

KẾT QUẢ KINH DOANH

Ngày	6,400 VNĐ		
29/12/2023			
Thay đổi	1 tháng	3 tháng	6 tháng
	0%	5.3%	8.7%

DT thuần	2023	YoY
30,305		▼ 8,187
tỷ VNĐ		▼ 21.3%

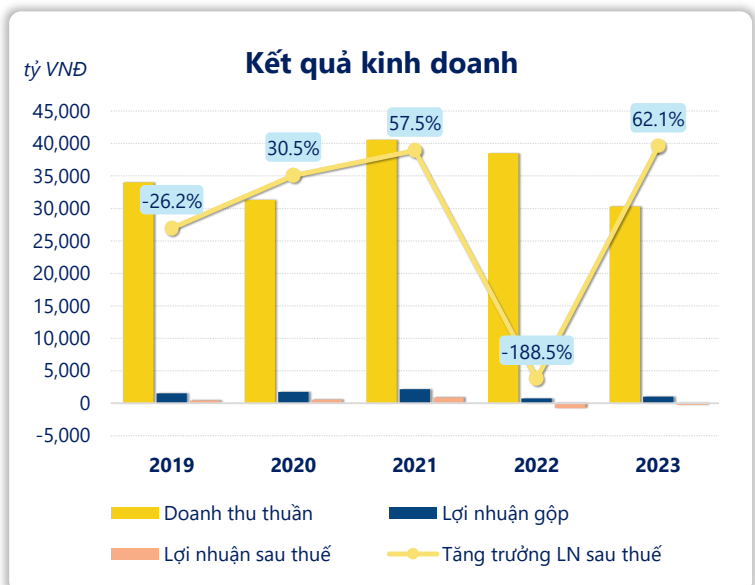
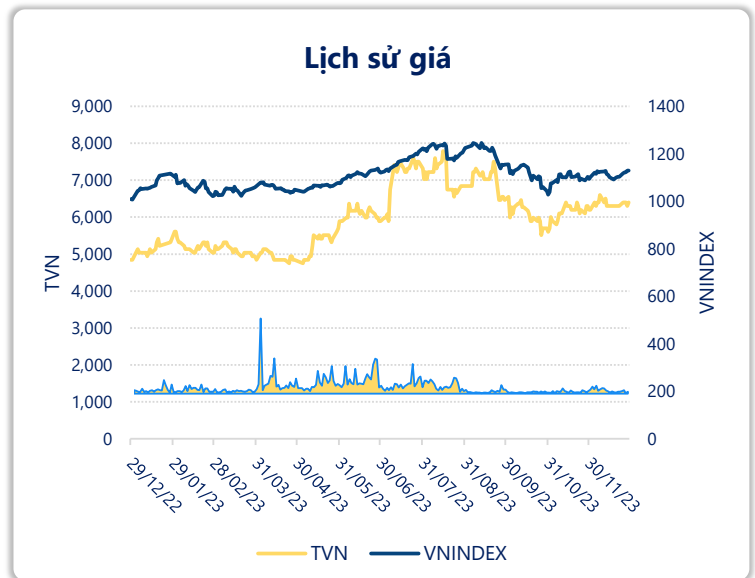
LN góp	2023	YoY
999		▲ 272
tỷ VNĐ		▲ 37.5%

LN thuần	2023	YoY
-293		▲ 462
tỷ VNĐ		▲ 61.2%

LN sau thuế	2023	YoY
-288		▲ 472
tỷ VNĐ		▲ 62.1%

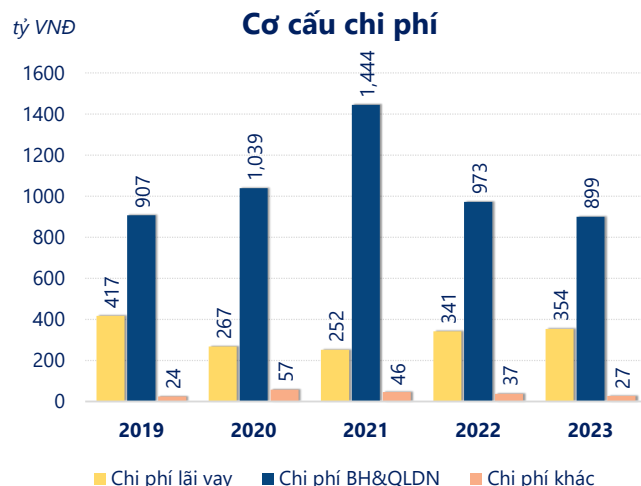
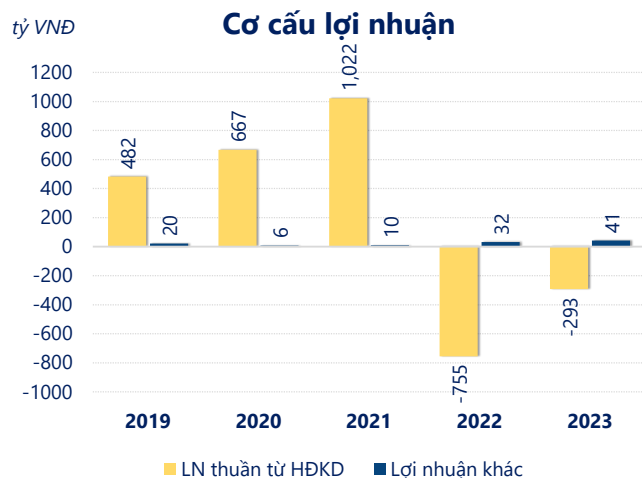
ROE	2023	+/- YoY
-2.7%		▲ 4.7%

ROA	2023	+/- YoY
-1.1%		▲ 1.9%



Năm **2023**, **TVN** ghi nhận doanh thu thuần **30,305** tỷ đồng và lợi nhuận sau thuế **-288.3** tỷ đồng, lần lượt **giảm 21.3%** và **tăng 62.1%** so với năm trước.

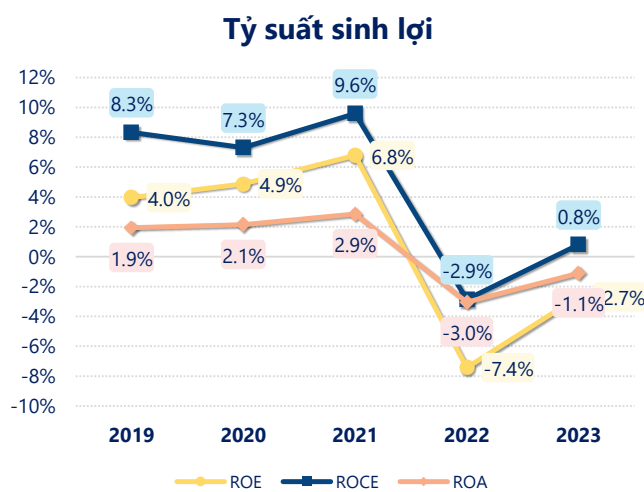
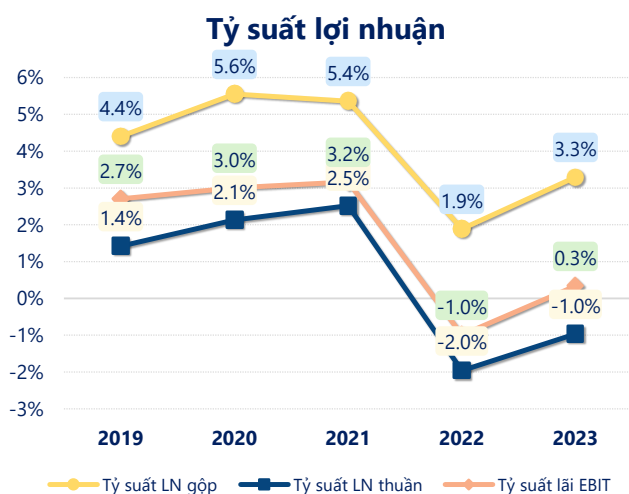
Sự sụt giảm về doanh thu cùng với lợi nhuận âm, dẫn đến **ROE** bằng -2.69% là dấu hiệu cảnh báo của tình hình kinh doanh đang xấu đi.



Lợi nhuận thuần từ hoạt động kinh doanh của TVN năm 2023 tăng lên 461.9 tỷ so với năm trước, nhưng vẫn lỗ 292.9 tỷ đồng. Khoản lỗ lớn nhất từ hoạt động kinh doanh trong 5 năm trở lại đây ghi nhận vào năm 2022 là 754.8 tỷ đồng. Cho thấy dấu hiệu tiêu cực trong hoạt động kinh doanh của công ty trong những năm gần đây.

Chi phí lãi vay tăng lên so với năm trước, ở mức 353.7 tỷ đồng. Nhưng **chi phí bán hàng và quản lý doanh nghiệp giảm** xuống còn 899.0 tỷ đồng. Bên cạnh đó, **chi phí khác** bằng 26.66 tỷ đồng, **giảm xuống** so với năm trước.

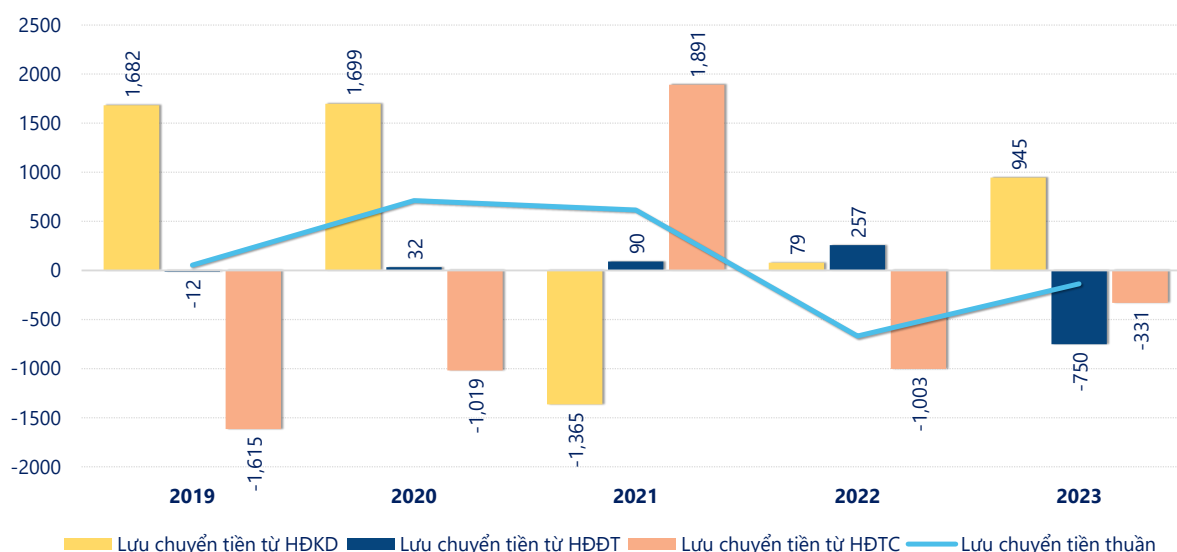
ROE của TVN năm 2023 **tăng trưởng** so với năm trước đạt giá trị bằng -2.69%, tuy nhiên vẫn **thấp hơn mức bình quân** trong vòng 5 năm gần đây.



KẾT QUẢ KINH DOANH (tỷ VNĐ)	2019	2020	2021	2022	2023
Doanh thu thuần	34,021	31,291	40,572	38,492	30,305
Giá vốn hàng bán	32,522	29,554	38,397	37,766	29,306
Lợi nhuận gộp	1,499	1,737	2,175	727	999
Doanh thu HĐTC	243	366	435	664	487
Chi phí TC	531	291	300	477	421
Chi phí lãi vay	417	267	252	341	354
LN trong công ty LKLD	178	-107	156	-696	-459
Chi phí bán hàng	303	342	302	299	285
Chi phí QLDN	604	697	1,142	674	614
LN thuần từ HĐKD	482	667	1,022	-755	-293
Lợi nhuận khác	20.4	5.98	9.91	31.7	41.1
LN trước thuế	503	673	1,032	-723	-252
Lợi nhuận sau thuế	418	546	859	-760	-288
LNST của CĐ cty mẹ	363	480	710	-771	-258

tỷ VNĐ

Lưu chuyển tiền



Lưu chuyển tiền thuần năm 2023 của TVN bằng **-136.2** tỷ đồng, **tăng** so với năm 2022 (-667.8 tỷ đồng). Trong đó, lưu chuyển tiền từ **hoạt động kinh doanh** bằng **944.9** tỷ đồng, từ **hoạt động đầu tư** là **-750.2** tỷ đồng và từ **hoạt động tài chính** là **-330.8** tỷ đồng.