

KẾT QUẢ KINH DOANH

Ngày	13,000 VNĐ		
29/12/2023			
Thay đổi	1 tháng	3 tháng	6 tháng
	-5.8%	-	42.9%

DT thuần	2023		
	314	YoY	▼ 110 ▼ 26.0%
tỷ VNĐ			

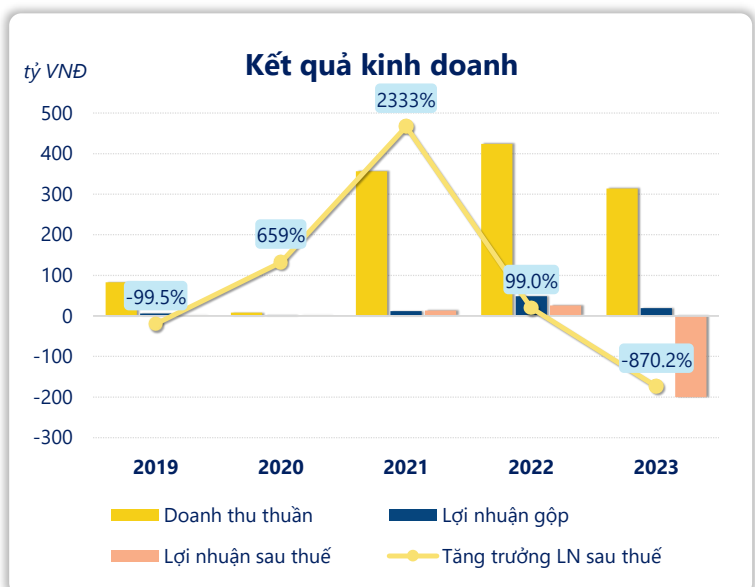
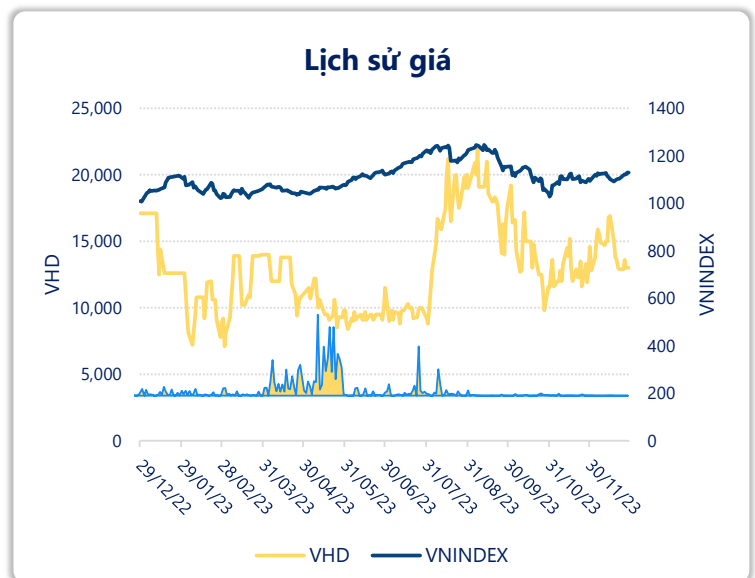
LN gộp	2023		
	19.5	YoY	▼ 29.0 ▼ 59.8%
tỷ VNĐ			

LN thuần	2023		
	-199	YoY	▼ 226 ▼ 843%
tỷ VNĐ			

LN sau thuế	2023		
	-200	YoY	▼ 226 ▼ 870%
tỷ VNĐ			

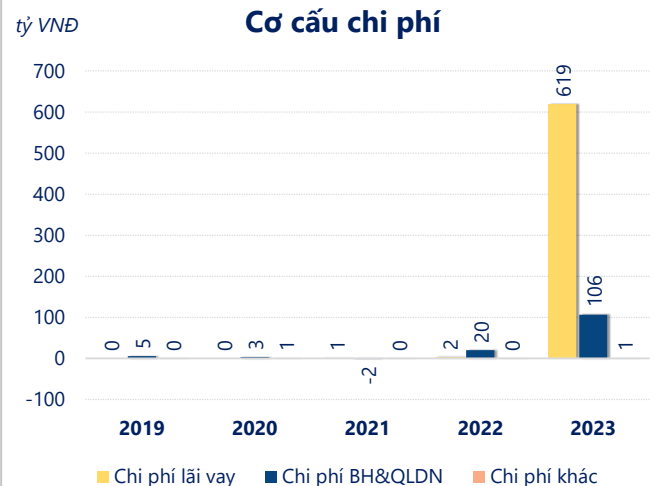
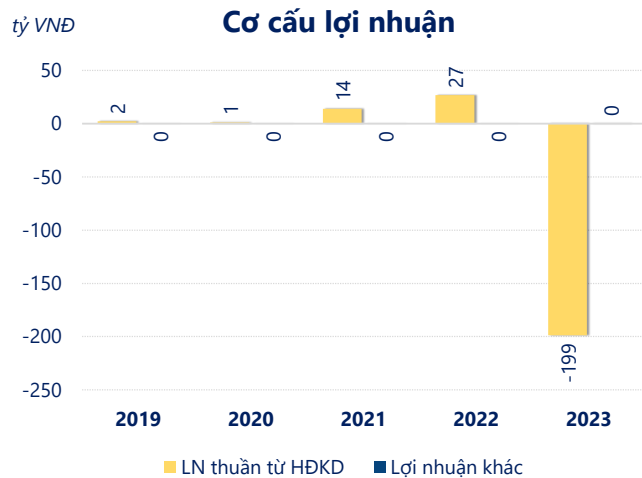
ROE	2023		
	-64.4%	+/- YoY	▼ 70.9%

ROA	2023		
	-7.5%	+/- YoY	▼ 12.5%



Năm **2023**, **VHD** ghi nhận doanh thu thuần **313.6** tỷ đồng và lợi nhuận sau thuế **-200.4** tỷ đồng, lần lượt **giảm 26.0%** và **giảm 870%** so với năm trước.

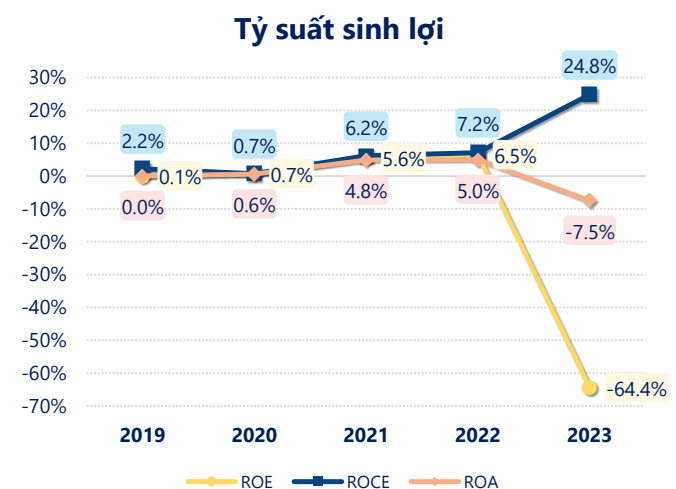
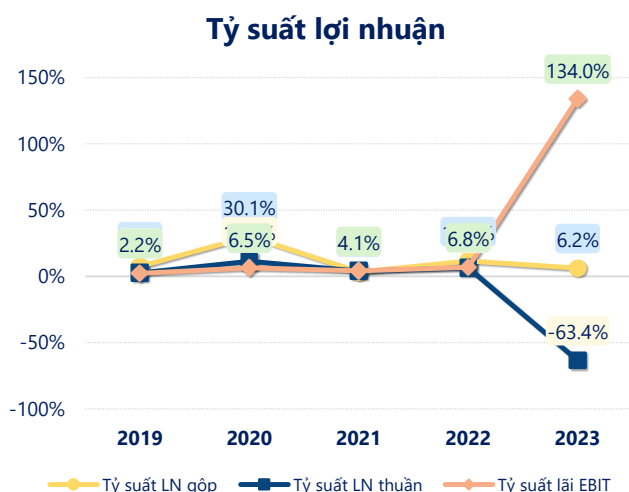
Sự sụt giảm về doanh thu cùng với lợi nhuận âm, dẫn đến **ROE** bằng **-64.4%** là dấu hiệu cảnh báo của tình hình kinh doanh đang xấu đi.



Lợi nhuận thuần từ hoạt động kinh doanh của **VHD** năm **2023 giảm đi 225.6 tỷ** so với năm trước, ghi nhận khoản lỗ 198.9 tỷ đồng. Đây là khoản **lỗ từ hoạt động kinh doanh lớn nhất 5 năm qua**. Cho thấy dấu hiệu tiêu cực trong hoạt động kinh doanh của công ty trong những năm gần đây.

Chi phí lãi vay tăng lên so với năm trước, ở mức **618.9 tỷ đồng**. Cùng với đó **chi phí bán hàng và quản lý doanh nghiệp cũng tăng lên**, ở mức **106.3 tỷ đồng**. Bên cạnh đó, **chi phí khác bằng 0.79 tỷ đồng, tăng lên** so với năm trước.

ROE của VHD năm 2023 **giảm** so với năm trước còn **-64.4%**, đây là mức ROE **thấp nhất** trong vòng 5 năm gần đây.



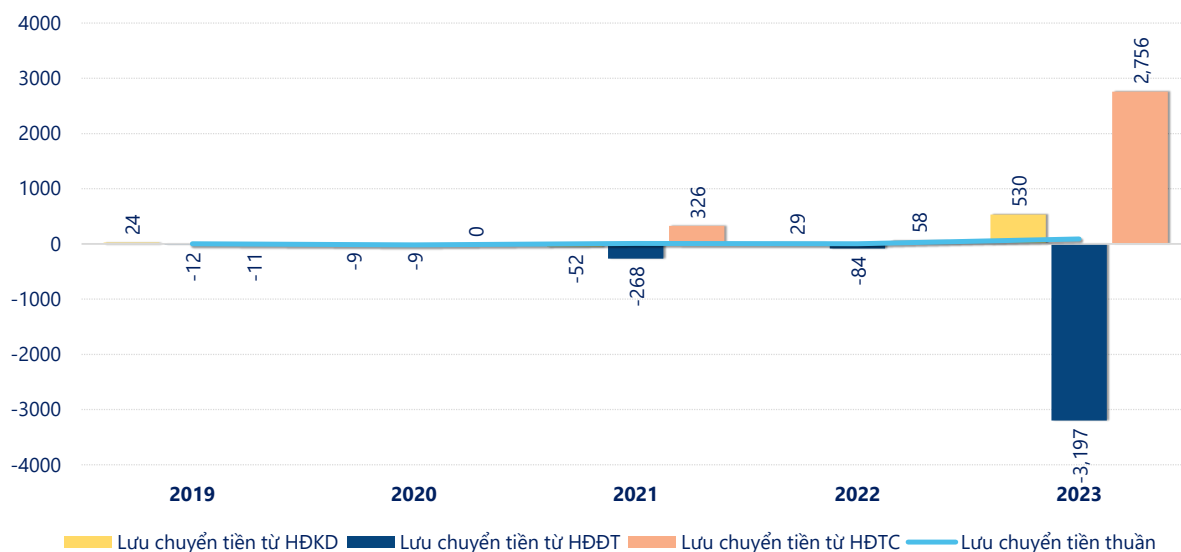
KẾT QUẢ KINH DOANH

(tỷ VNĐ)

	2019	2020	2021	2022	2023
Doanh thu thuần	82.8	8.33	356	424	314
Giá vốn hàng bán	76.6	5.82	345	375	294
Lợi nhuận gộp	6.18	2.51	11.7	48.5	19.5
Doanh thu HĐTC	1.27	1.59	1.02	1.00	46.1
Chi phí TC	0	0	0.59	2.39	160
Chi phí lãi vay	0	0	0.59	2.39	619
LN trong công ty LKLD	0	0	0	0	1.99
Chi phí bán hàng	0	0	0	1.23	0.69
Chi phí QLDN	5.28	3.15	-1.89	19.2	106
LN thuần từ HĐKD	2.17	0.94	14.0	26.8	-199
Lợi nhuận khác	-0.32	-0.41	-0.14	-0.20	0.24
LN trước thuế	1.86	0.54	13.9	26.6	-199
Lợi nhuận sau thuế	0.07	0.54	13.1	26.0	-200
LNST của CĐ cty mẹ	0.07	0.54	13.1	26.0	-200

tỷ VNĐ

Lưu chuyển tiền



Lưu chuyển tiền thuần năm 2023 của VHD bằng **89.80** tỷ đồng, **tăng** so với năm 2022 (3.05 tỷ đồng). Trong đó, lưu chuyển tiền từ **hoạt động kinh doanh** bằng **530.3** tỷ đồng, từ **hoạt động đầu tư** là **-3,197** tỷ đồng và từ **hoạt động tài chính** là **2,756** tỷ đồng.