

KẾT QUẢ KINH DOANH

Ngày	2,800 VNĐ		
29/12/2023			
Thay đổi	1 tháng	3 tháng	6 tháng
	3.7%	3.7%	-

DT thuần	2023	0
	tỷ VNĐ	

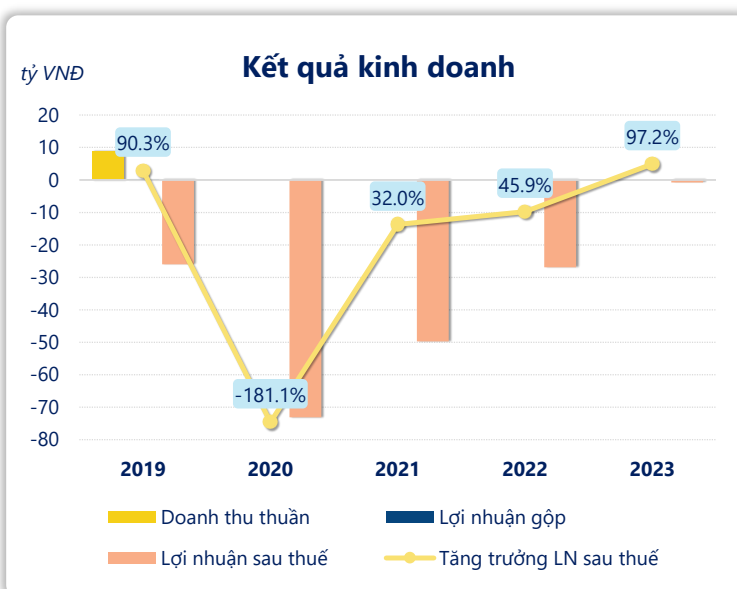
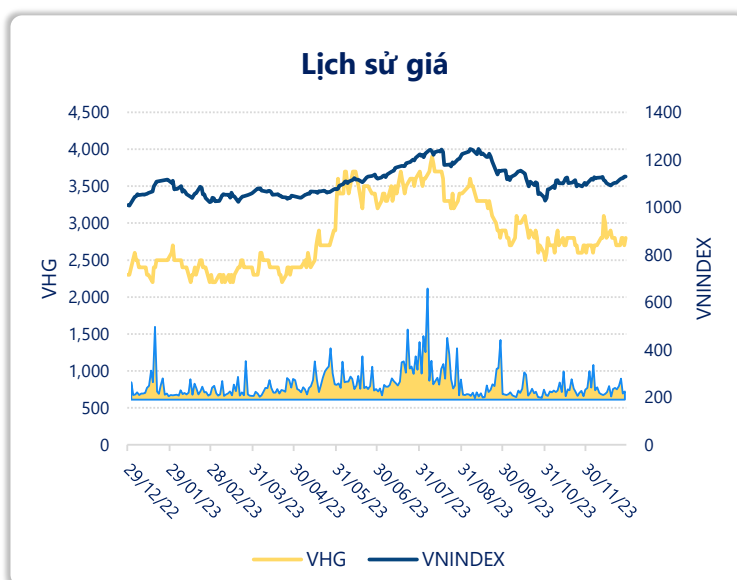
LN gộp	2023	0
	tỷ VNĐ	

LN thuần	2023	-2.90	YoY ▲ 24.0 ▲ 89.2%
	tỷ VNĐ		

LN sau thuế	2023	-0.74	YoY ▲ 26.2 ▲ 97.2%
	tỷ VNĐ		

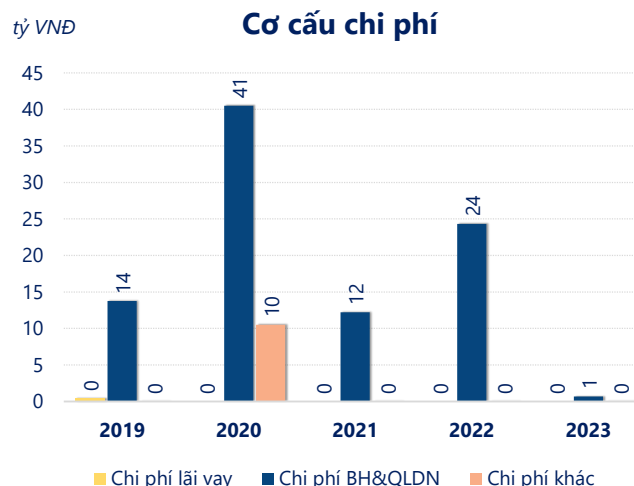
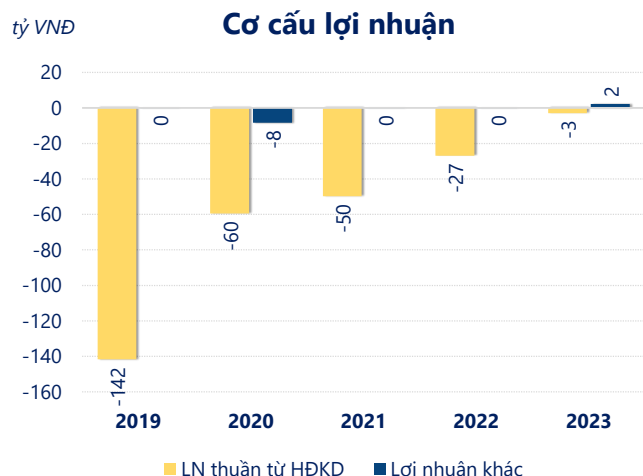
ROE	2023	-0.5%	+/- YoY ▲ 17.0%
-----	------	-------	--------------------

ROA	2023	-0.5%	+/- YoY ▲ 15.7%
-----	------	-------	--------------------



Năm **2023**, **VHF** ghi nhận doanh thu thuần **658.3** tỷ đồng và lợi nhuận sau thuế **8.23** tỷ đồng, lần lượt **tăng 32.5%** và **tăng 15.9%** so với năm trước.

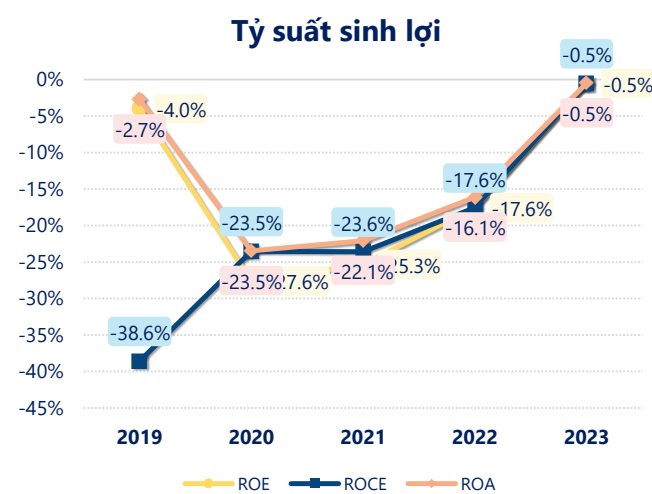
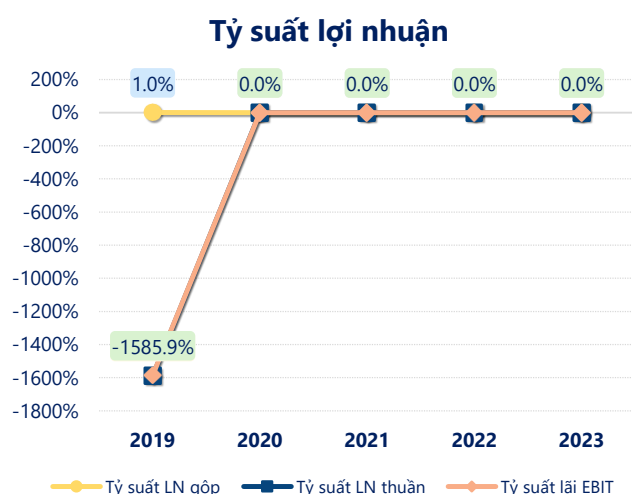
Công ty có sự tăng trưởng về doanh thu và lợi nhuận, với **ROE** đạt **3.57%**. Là một tín hiệu tích cực về hoạt động kinh doanh, tuy nhiên công ty cần cải thiện hiệu quả hoạt động tốt hơn.



Năm **2023**, VHF có **lợi nhuận thuần từ hoạt động kinh doanh** đạt **8.53** tỷ đồng, **tăng lên 1.51** tỷ so với năm trước. Và cao hơn mức bình quân lợi nhuận thuần 5 năm (6.61 tỷ đồng) là 1.91 tỷ đồng. Cho thấy xu hướng tích cực từ hoạt động kinh doanh khi có sự phục hồi trong những năm gần đây.

Chi phí lãi vay tăng lên so với năm trước, ở mức **7.98** tỷ đồng. Cùng với đó **chi phí bán hàng và quản lý doanh nghiệp** cũng **tăng lên**, ở mức **38.14** tỷ đồng. Bên cạnh đó, **chi phí khác** bằng **0.36** tỷ đồng, **tăng lên** so với năm trước.

ROE của VHF năm 2023 **tăng trưởng** so với năm trước đạt giá trị bằng **3.57%**, đây là mức ROE **cao nhất** trong vòng 5 năm gần đây.



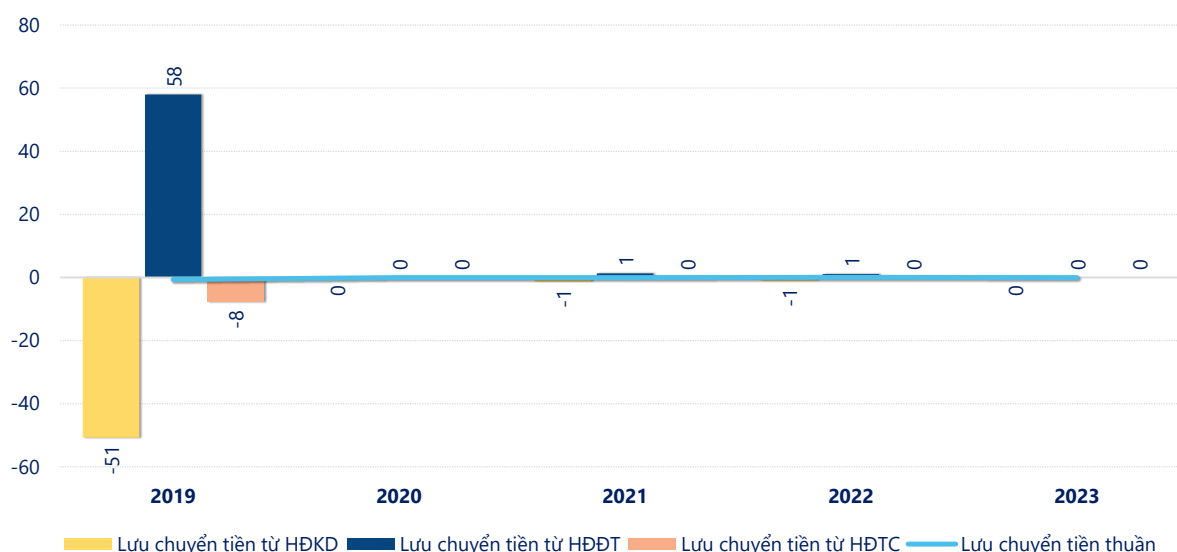
KẾT QUẢ KINH DOANH

(tỷ VNĐ)

	2019	2020	2021	2022	2023
Doanh thu thuần	8.91	0	0	0	0
Giá vốn hàng bán	8.82	0	0	0	0
Lợi nhuận gộp	0.09	0	0	0	0
Doanh thu HĐTC	2.47	0.00	0.00	0.00	0
Chi phí TC	131	0.00	37.5	2.56	2.20
Chi phí lãi vay	0.45	0	0	0	0
LN trong công ty LKLD	0	-19.0	0	0	0
Chi phí bán hàng	0	0	0	0	0
Chi phí QLDN	13.7	40.5	12.2	24.3	0.70
LN thuần từ HĐKD	-142	-59.5	-49.7	-26.9	-2.90
Lợi nhuận khác	0.00	-8.40	-0.01	0.00	2.16
LN trước thuế	-142	-67.9	-49.7	-26.9	-0.74
Lợi nhuận sau thuế	-26.0	-73.1	-49.7	-26.9	-0.74
LNST của CĐ cty mẹ	-10.7	-70.4	-49.7	-26.9	-0.74

tỷ VNĐ

Lưu chuyển tiền



Lưu chuyển tiền thuần năm 2023 của VHF bằng **-2.61** tỷ đồng, **giảm** so với năm 2022 (3.23 tỷ đồng). Trong đó, lưu chuyển tiền từ **hoạt động kinh doanh** bằng **-47.26** tỷ đồng, từ **hoạt động đầu tư** là **79.15** tỷ đồng và từ **hoạt động tài chính** là **-34.51** tỷ đồng.