

KẾT QUẢ KINH DOANH

Ngày	15,300 VNĐ		
29/12/2023			
Thay đổi	1 tháng	3 tháng	6 tháng
	-6.1%	5.5%	-2.3%

DT thuần	2023	YoY
3,152		▲ 12.0
tỷ VNĐ		▲ 0.4%

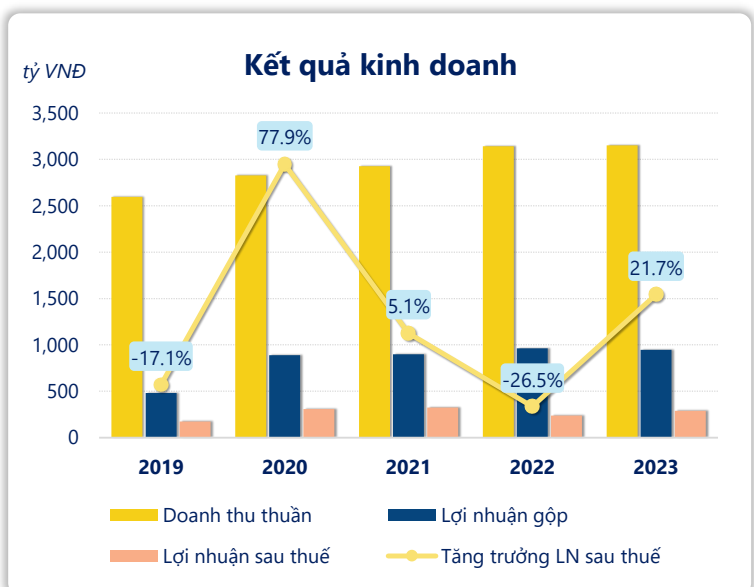
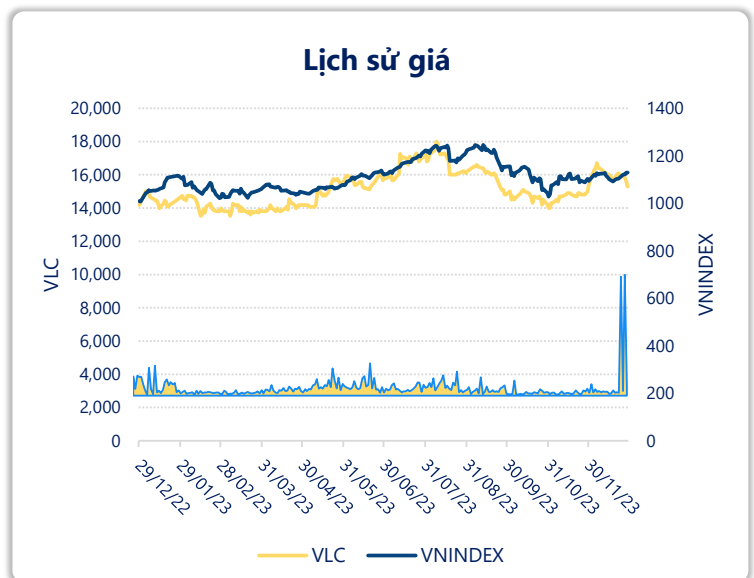
LN gộp	2023	YoY
946		▼ 18.0
tỷ VNĐ		▼ 1.8%

LN thuần	2023	YoY
329		▲ 41.0
tỷ VNĐ		▲ 14.4%

LN sau thuế	2023	YoY
289		▲ 51.0
tỷ VNĐ		▲ 21.7%

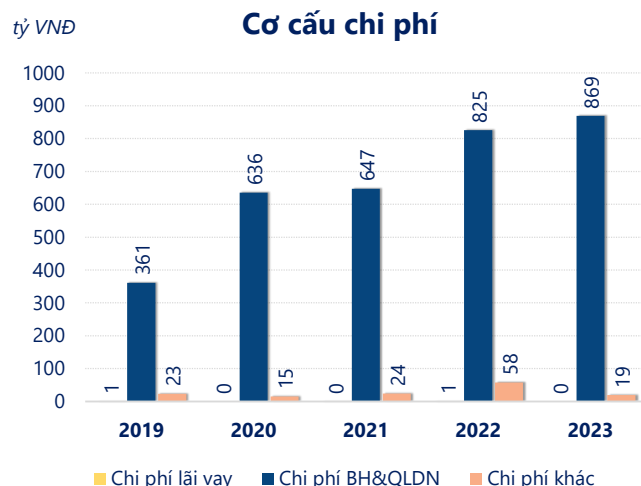
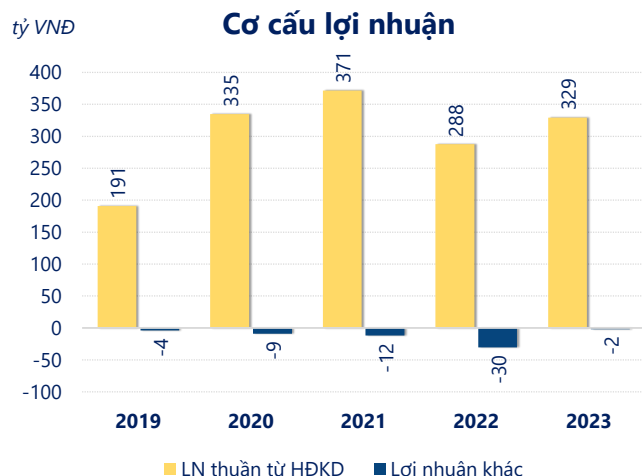
ROE	2023
3.2%	

ROA	2023
2.9%	



Kết quả kinh doanh **VLC** năm **2023**, doanh thu thuần đạt **3,152** tỷ đồng **tăng 0.37%**, lợi nhuận sau thuế **tăng mạnh 21.7%** đạt **289.1** tỷ đồng.

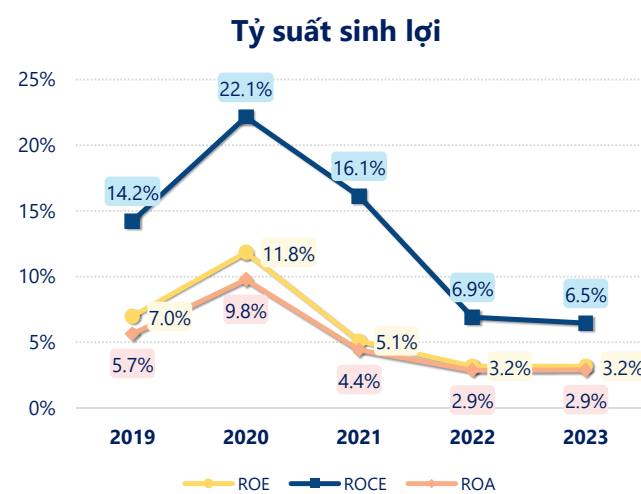
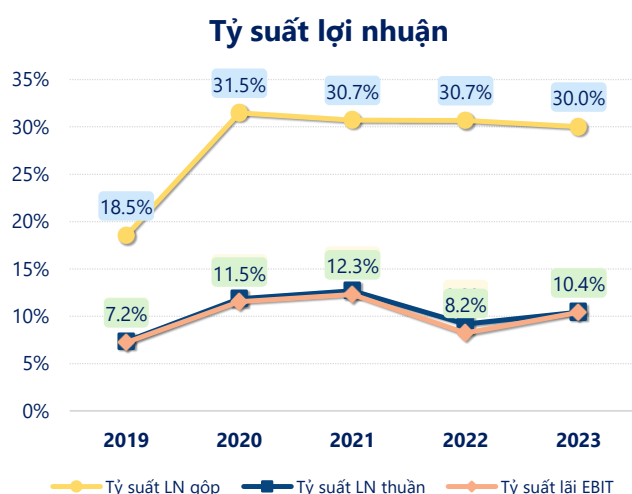
Công ty có sự tăng trưởng về doanh thu và lợi nhuận, với **ROE** đạt **3.18%**. Là một tín hiệu tích cực về hoạt động kinh doanh, tuy nhiên công ty cần cải thiện hiệu quả hoạt động tốt hơn.



Năm **2023**, VLC có **lợi nhuận thuần từ hoạt động kinh doanh** đạt **329.2** tỷ đồng, **tăng lên 41.52** tỷ so với năm trước. Và cao hơn mức bình quân lợi nhuận thuần 5 năm (302.8 tỷ đồng) là 26.44 tỷ đồng. Cho thấy xu hướng tích cực từ hoạt động kinh doanh khi có sự phục hồi trong những năm gần đây.

Chi phí lãi vay giảm xuống so với năm trước, còn **0.00** tỷ đồng. Nhưng **chi phí bán hàng và quản lý doanh nghiệp tăng lên**, ở mức **869.1** tỷ đồng. Bên cạnh đó, **chi phí khác** bằng **19.36** tỷ đồng, **giảm xuống** so với năm trước.

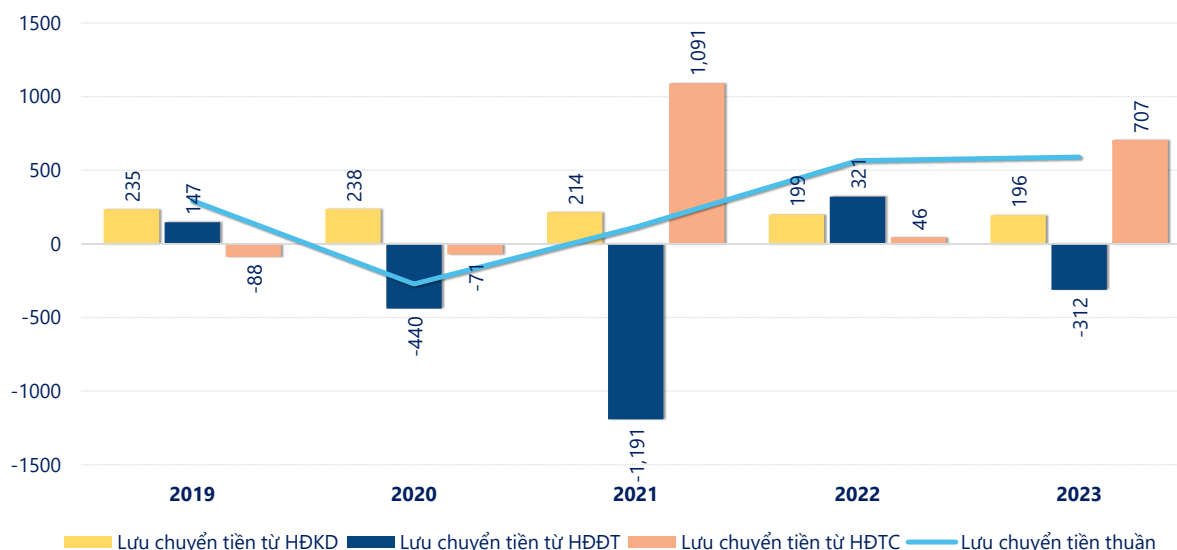
ROE của VLC năm 2023 **giảm** so với năm trước còn **3.18%**, đây là mức ROE **thấp nhất** trong vòng 5 năm gần đây.



KẾT QUẢ KINH DOANH (tỷ VNĐ)	2019	2020	2021	2022	2023
Doanh thu thuần	2,595	2,826	2,928	3,140	3,152
Giá vốn hàng bán	2,115	1,936	2,029	2,177	2,206
Lợi nhuận gộp	481	890	900	964	946
Doanh thu HĐTC	68.5	86.7	125	158	266
Chi phí TC	-3.07	3.32	6.83	5.51	0.95
Chi phí lãi vay	0.79	0	0.16	0.64	0
LN trong công ty LKLD	-0.11	-2.46	0.40	-3.27	-13.4
Chi phí bán hàng	322	597	595	698	726
Chi phí QLDN	39.2	39.0	52.2	127	143
LN thuần từ HĐKD	191	335	371	288	329
Lợi nhuận khác	-3.97	-8.90	-11.6	-30.3	-1.89
LN trước thuế	187	326	360	257	327
Lợi nhuận sau thuế	173	308	323	238	289
LNST của CĐ cty mẹ	91.1	170	112	116	157

tỷ VNĐ

Lưu chuyển tiền



Lưu chuyển tiền thuần năm 2023 của VLC bằng **589.9** tỷ đồng, **tăng** so với năm 2022 (565.6 tỷ đồng). Trong đó, lưu chuyển tiền từ **hoạt động kinh doanh** bằng **195.7** tỷ đồng, từ **hoạt động đầu tư** là **-312.4** tỷ đồng và từ **hoạt động tài chính** là **706.6** tỷ đồng.