

KẾT QUẢ KINH DOANH

Ngày	12,600 VNĐ		
29/12/2023			
Thay đổi	1 tháng	3 tháng	6 tháng
	2.4%	3.3%	-8.7%

	2023	
DT thuần	82.3	YoY ▼ 127 ▼ 60.7%
	tỷ VNĐ	

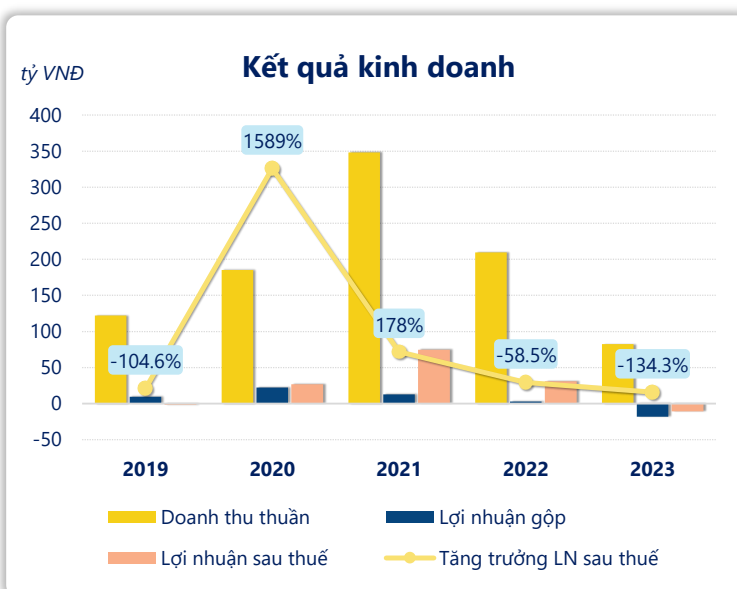
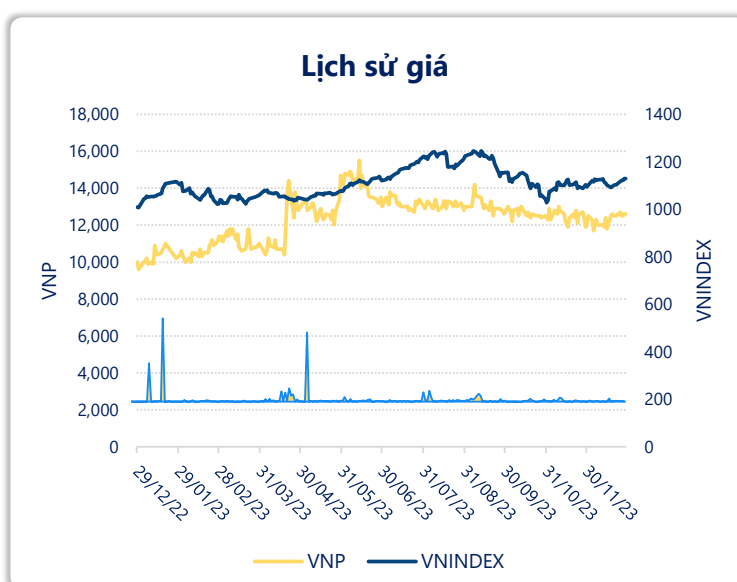
	2023	
LN góp	-18.3	YoY ▼ 21.0 ▼ 784%
	tỷ VNĐ	

	2023	
LN thuần	-11.1	YoY ▼ 42.0 ▼ 136%
	tỷ VNĐ	

	2023	
LN sau thuế	-10.6	YoY ▼ 41.6 ▼ 134%
	tỷ VNĐ	

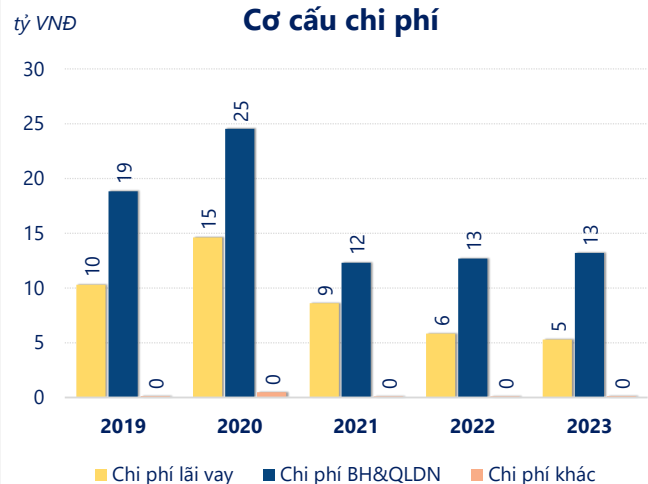
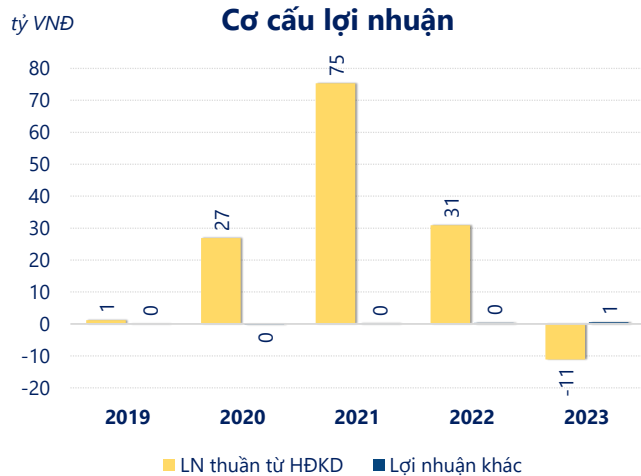
	2023	
ROE	-3.7%	+/- YoY ▼ 14.8%

	2023	
ROA	-2.6%	+/- YoY ▼ 9.7%



Năm **2023**, **VNP** ghi nhận doanh thu thuần **82.30** tỷ đồng và lợi nhuận sau thuế **-10.64** tỷ đồng, lần lượt **giảm 60.7%** và **giảm 134%** so với năm trước.

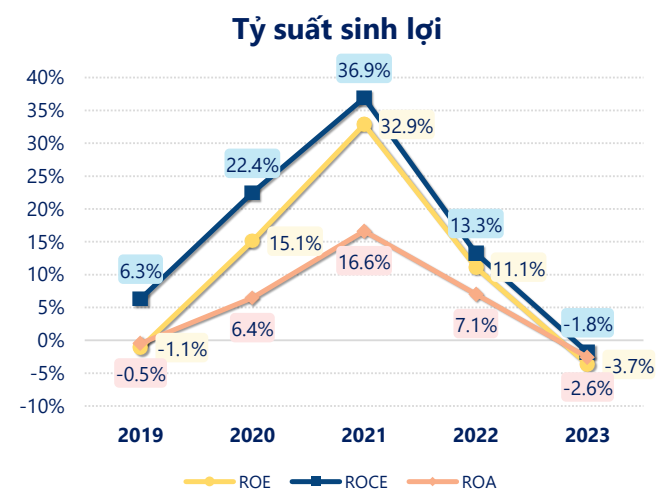
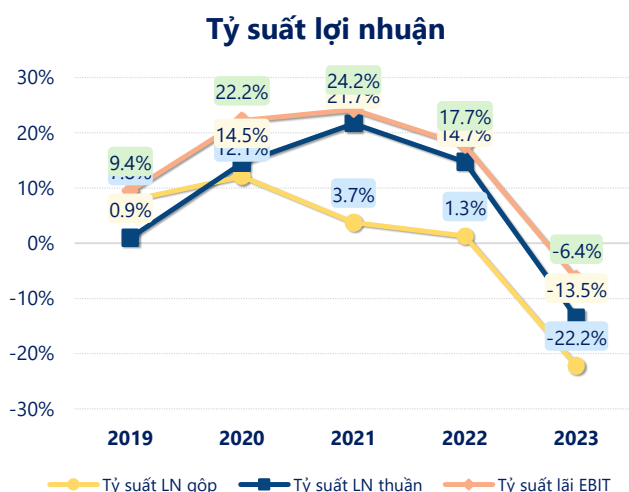
Sự sụt giảm về doanh thu cùng với lợi nhuận âm, dẫn đến **ROE** bằng -3.68% là dấu hiệu cảnh báo của tình hình kinh doanh đang xấu đi.



Lợi nhuận thuần từ hoạt động kinh doanh của VNP năm 2023 giảm đi 41.98 tỷ so với năm trước, ghi nhận khoản lỗ 11.11 tỷ đồng. Đây là khoản **lỗ từ hoạt động kinh doanh lớn nhất 5 năm qua**. Cho thấy dấu hiệu tiêu cực trong hoạt động kinh doanh của công ty trong những năm gần đây.

Chi phí lãi vay giảm xuống so với năm trước, còn **5.28 tỷ đồng**. Nhưng **chi phí bán hàng và quản lý doanh nghiệp tăng lên**, ở mức **13.20 tỷ đồng**. Bên cạnh đó, **chi phí khác bằng 0.12 tỷ đồng, tăng lên** so với năm trước.

ROE của VNP năm 2023 giảm so với năm trước còn **-3.68%**, đây là mức ROE **thấp nhất** trong vòng 5 năm gần đây.



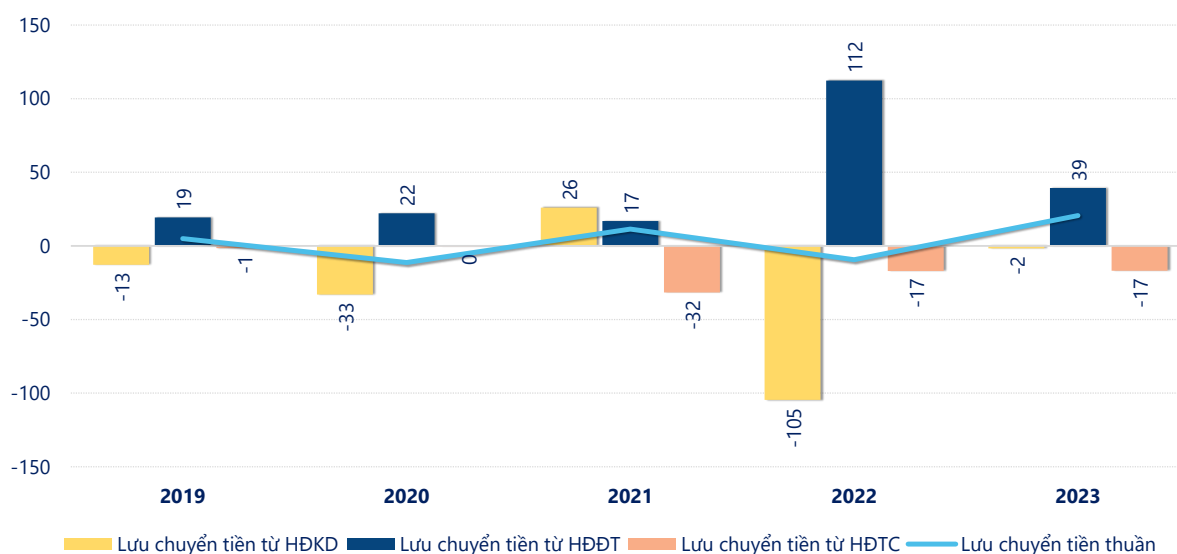
KẾT QUẢ KINH DOANH

(tỷ VNĐ)

	2019	2020	2021	2022	2023
Doanh thu thuần	122	185	348	209	82.3
Giá vốn hàng bán	113	163	335	207	101
Lợi nhuận gộp	9.52	22.3	12.9	2.67	-18.3
Doanh thu HĐTC	2.81	5.78	8.43	15.4	10.8
Chi phí TC	10.5	22.1	11.6	9.83	5.29
Chi phí lãi vay	10.3	14.6	8.60	5.83	5.28
LN trong công ty LKLD	18.1	45.4	77.9	35.3	14.8
Chi phí bán hàng	3.61	4.42	4.79	3.91	3.87
Chi phí QLDN	15.2	20.1	7.52	8.76	9.33
LN thuần từ HĐKD	1.16	26.9	75.4	30.9	-11.1
Lợi nhuận khác	0.09	-0.35	0.25	0.38	0.53
LN trước thuế	1.25	26.5	75.6	31.2	-10.6
Lợi nhuận sau thuế	-1.81	27.0	74.9	31.0	-10.6
LNST của CĐ cty mẹ	-1.81	27.0	74.9	31.1	-10.6

tỷ VNĐ

Lưu chuyển tiền



Lưu chuyển tiền thuần năm 2023 của VNP bằng **20.62** tỷ đồng, **tăng** so với năm 2022 (-9.39 tỷ đồng). Trong đó, lưu chuyển tiền từ **hoạt động kinh doanh** bằng **-1.79** tỷ đồng, từ **hoạt động đầu tư** là **39.27** tỷ đồng và từ **hoạt động tài chính** là **-16.86** tỷ đồng.