

KẾT QUẢ KINH DOANH

Ngày 29/12/2023	21,700 VNĐ		
Thay đổi	1 tháng	3 tháng	6 tháng
	0.5%	-9.9%	3.9%

DT thuần	2023	844	YoY ▼ 769 ▼ 47.7%
		tỷ VNĐ	

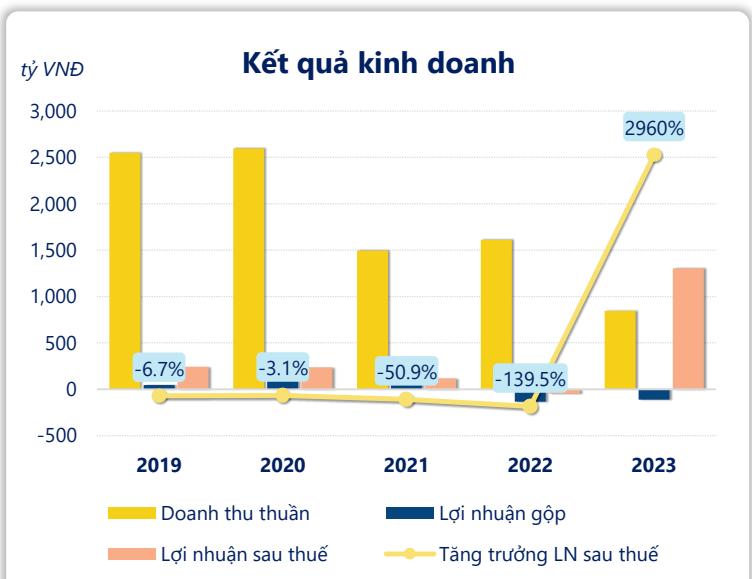
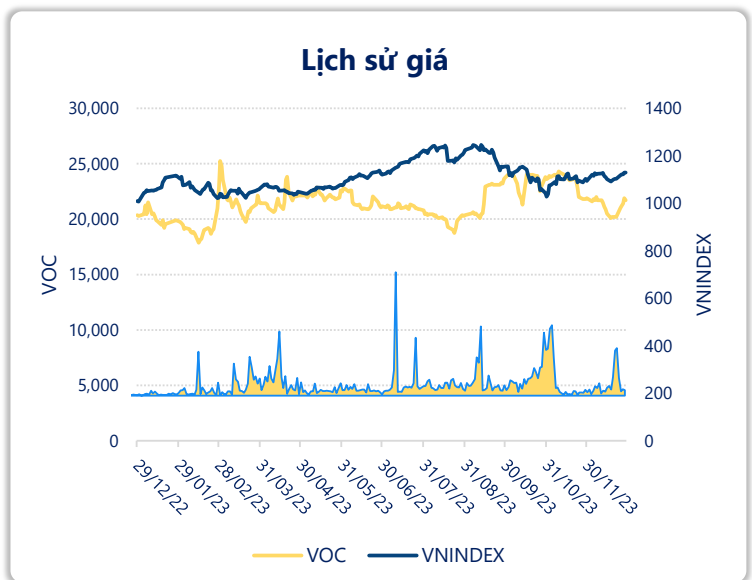
LN góp	2023	-111	YoY ▲ 24.0 ▲ 17.5%
		tỷ VNĐ	

LN thuần	2023	1,514	YoY ▲ 1,579 ▲ 2444%
		tỷ VNĐ	

LN sau thuế	2023	1,305	YoY ▲ 1,351 ▲ 2960%
		tỷ VNĐ	

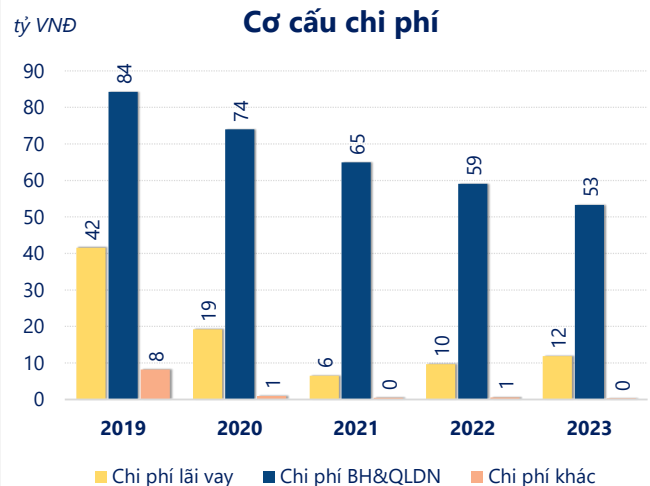
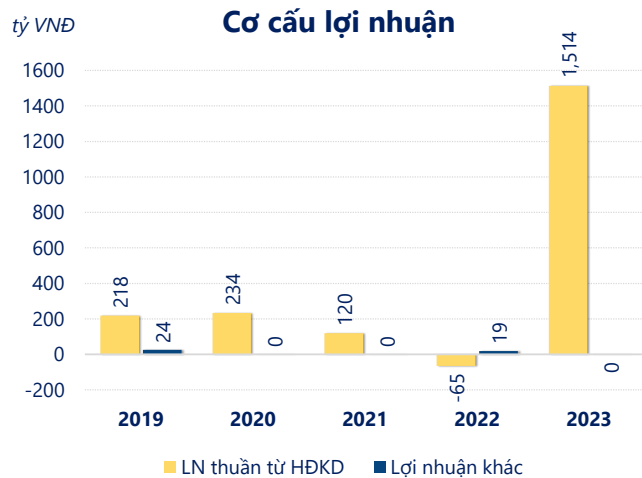
ROE	2023	72.6%	+/- YoY ▲ 75.7%
-----	------	-------	--------------------

ROA	2023	60.5%	+/- YoY ▲ 62.9%
-----	------	-------	--------------------



Kết quả kinh doanh **VOC** năm **2023**, doanh thu thuần **giảm mạnh 47.7%** chỉ còn **844.1** tỷ đồng, lợi nhuận sau thuế **tăng mạnh 2960%** đạt **1,305** tỷ đồng.

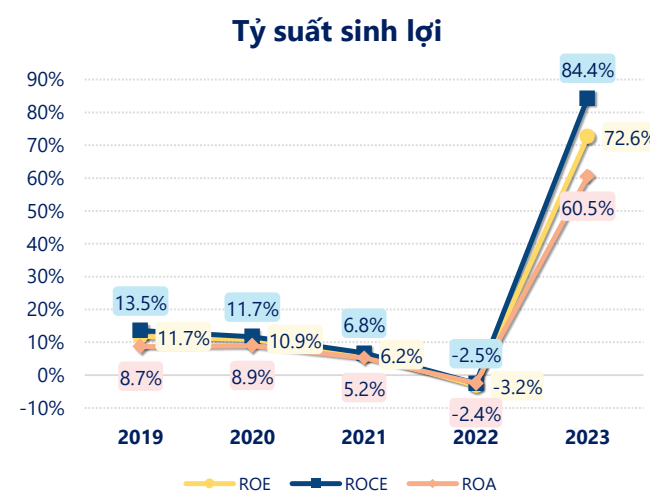
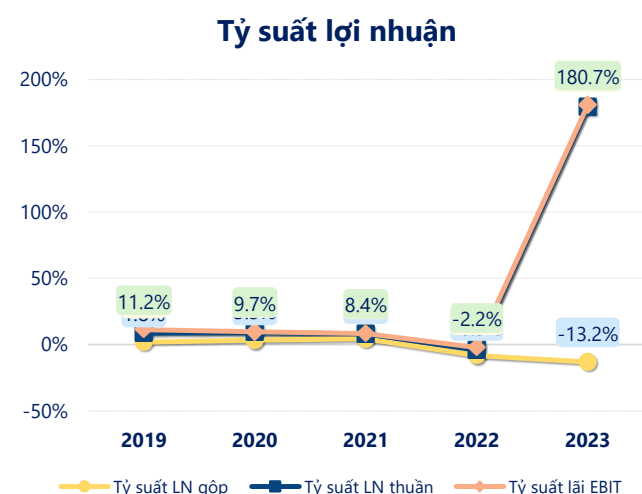
Mặc dù doanh thu thuần sụt giảm nhưng công ty vẫn đảm bảo sự tăng trưởng lợi nhuận sau thuế cùng với **ROE** đạt **72.6%**. Cho thấy hiệu quả hoạt động của công ty được tối ưu.



Năm **2023**, **VOC** có **lợi nhuận thuần từ hoạt động kinh doanh** đạt **1,514** tỷ đồng, **tăng lên 1,578** tỷ so với năm trước. Và cao hơn mức bình quân lợi nhuận thuần 5 năm (404.2 tỷ đồng) là 1,109 tỷ đồng. Cho thấy xu hướng tích cực từ hoạt động kinh doanh khi có sự phục hồi trong những năm gần đây.

Chi phí lãi vay tăng lên so với năm trước, ở mức **11.88** tỷ đồng. Nhưng **chi phí bán hàng và quản lý doanh nghiệp giảm** xuống còn **53.30** tỷ đồng. Bên cạnh đó, **chi phí khác** bằng **0.33** tỷ đồng, **giảm xuống** so với năm trước.

ROE của VOC năm 2023 **tăng trưởng** so với năm trước đạt giá trị bằng **72.6%**, đây là mức ROE **cao nhất** trong vòng 5 năm gần đây.



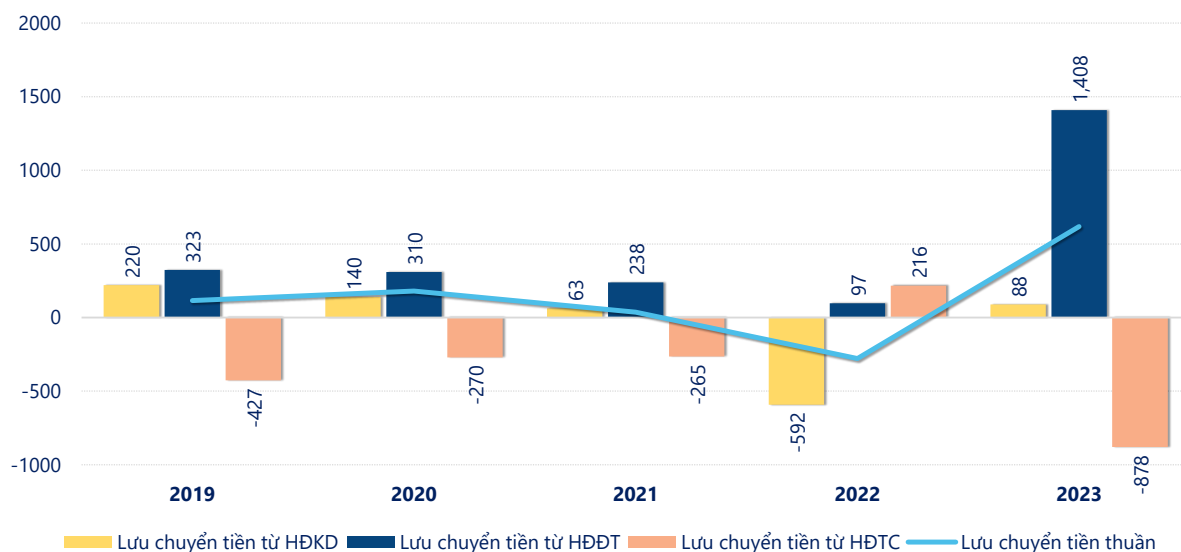
KẾT QUẢ KINH DOANH

(tỷ VNĐ)

	2019	2020	2021	2022	2023
Doanh thu thuần	2,547	2,598	1,496	1,613	844
Giá vốn hàng bán	2,503	2,511	1,430	1,748	955
Lợi nhuận gộp	44.7	86.3	65.7	-135	-111
Doanh thu HĐTC	157	246	126	140	1,696
Chi phí TC	42.7	20.1	7.09	11.3	17.8
Chi phí lãi vay	41.6	19.2	6.47	9.65	11.9
LN trong công ty LKLD	144	-4.71	0	0	0
Chi phí bán hàng	44.6	42.2	32.3	29.3	23.3
Chi phí QLDN	39.7	31.8	32.7	29.8	30.0
LN thuần từ HĐKD	218	234	120	-64.6	1,514
Lợi nhuận khác	24.4	0.04	0.08	18.9	-0.17
LN trước thuế	243	234	120	-45.6	1,513
Lợi nhuận sau thuế	243	235	115	-45.6	1,305
LNST của CĐ cty mẹ	245	235	115	-45.6	1,305

tỷ VNĐ

Lưu chuyển tiền



Lưu chuyển tiền thuần năm 2023 của VOC bằng **617.7** tỷ đồng, **tăng** so với năm 2022 (-278.6 tỷ đồng). Trong đó, lưu chuyển tiền từ **hoạt động kinh doanh** bằng **88.46** tỷ đồng, từ **hoạt động đầu tư** là **1,408** tỷ đồng và từ **hoạt động tài chính** là **-878.5** tỷ đồng.