

## KẾT QUẢ KINH DOANH

Ngày	22,000 VNĐ		
29/12/2023			
Thay đổi	1 tháng	3 tháng	6 tháng
	10.6%	2.3%	12.6%

	2023	
DT thuần	3,334	YoY ▼ 500 ▼ 13.0%
	tỷ VNĐ	

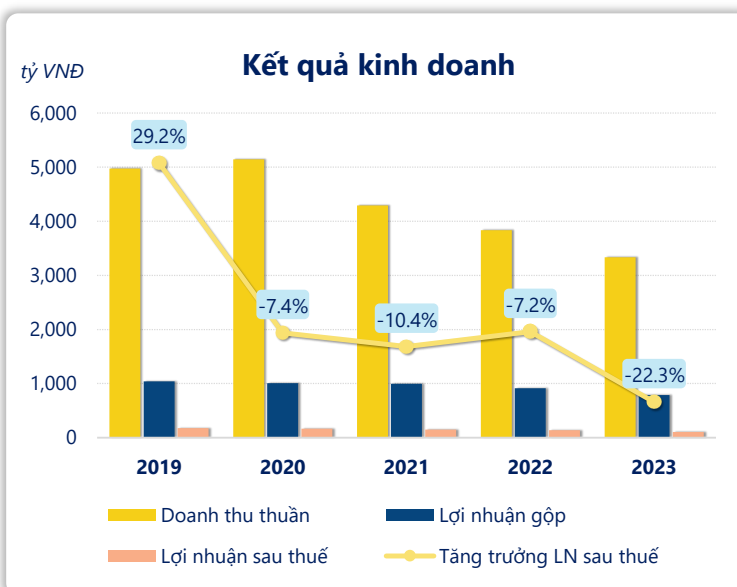
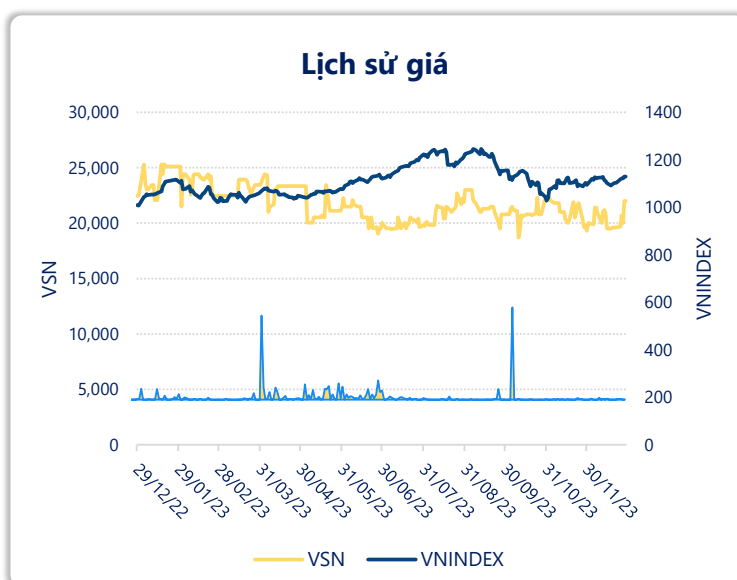
	2023	
LN gộp	789	YoY ▼ 125 ▼ 13.7%
	tỷ VNĐ	

	2023	
LN thuần	132	YoY ▼ 35.0 ▼ 20.9%
	tỷ VNĐ	

	2023	
LN sau thuế	107	YoY ▼ 30.0 ▼ 22.3%
	tỷ VNĐ	

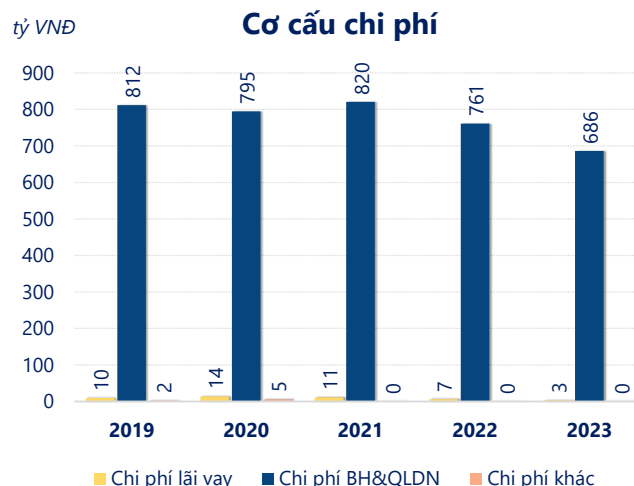
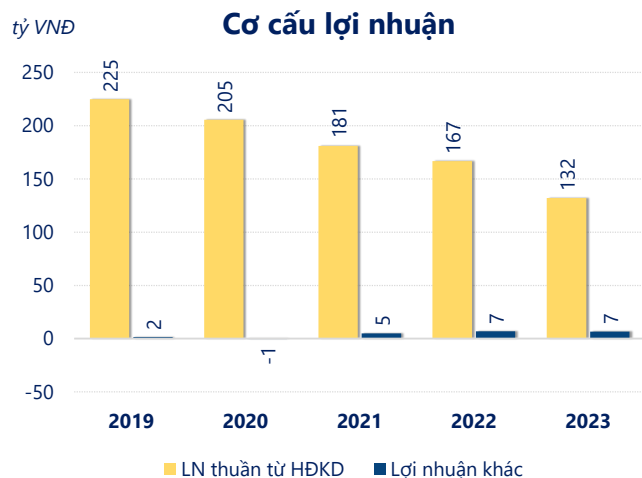
	2023	
ROE	8.3%	+/- YoY ▼ 2.7%

	2023	
ROA	5.0%	+/- YoY ▼ 1.3%



Kết quả kinh doanh **VSN** năm **2023**, doanh thu thuần **giảm mạnh 13.0%** chỉ còn **3,334** tỷ đồng, lợi nhuận sau thuế **giảm mạnh 22.3%** chỉ còn **106.8** tỷ đồng.

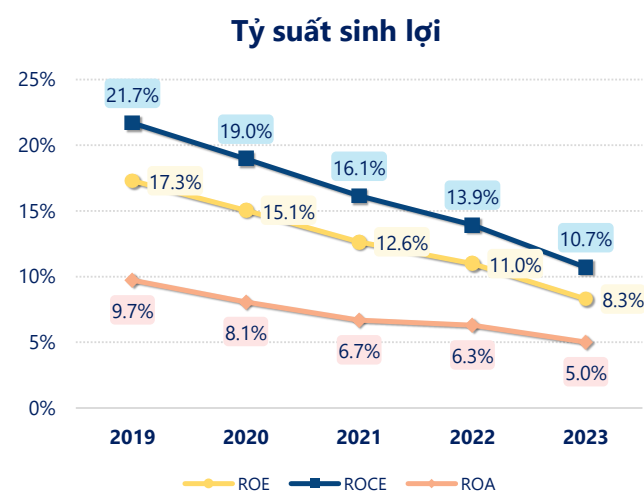
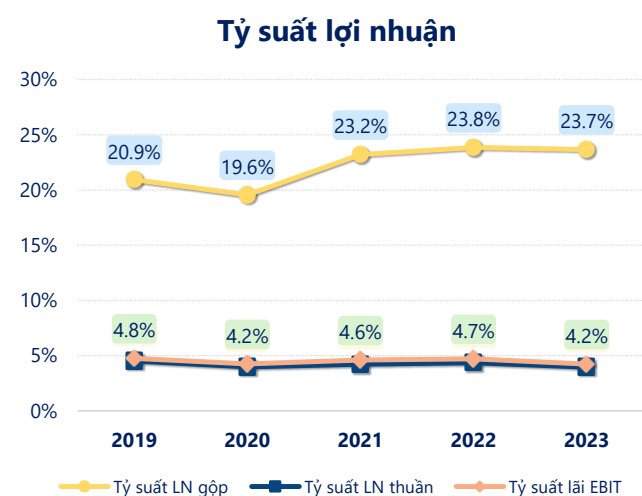
Sự sụt giảm về doanh thu và lợi nhuận cùng với **ROE** ở mức **8.29%**. Cho thấy công ty đang gặp khó khăn trong việc duy trì và tăng trưởng lợi nhuận. Cần tối ưu hóa hoạt động và quản lý vốn hiệu quả.



Năm **2023**, **VSN** có **lợi nhuận thuần từ hoạt động kinh doanh** đạt **132.0** tỷ đồng, **giảm đi 34.83** tỷ so với năm trước. Và thấp hơn mức bình quân lợi nhuận thuần 5 năm (182.0 tỷ đồng) là 50.02 tỷ đồng. Cho thấy xu hướng không tích cực từ hoạt động kinh doanh, cần điều chỉnh chiến lược để hoạt động kinh doanh phục hồi.

**Chi phí lãi vay giảm xuống** so với năm trước, còn **2.60** tỷ đồng. Cùng với đó **chi phí bán hàng và quản lý doanh nghiệp** cũng **giảm xuống** còn **686.0** tỷ đồng. Bên cạnh đó, **chi phí khác** bằng **0.25** tỷ đồng, **tăng lên** so với năm trước.

**ROE** của VSN năm 2023 **giảm** so với năm trước còn **8.29%**, đây là mức ROE **thấp nhất** trong vòng 5 năm gần đây.



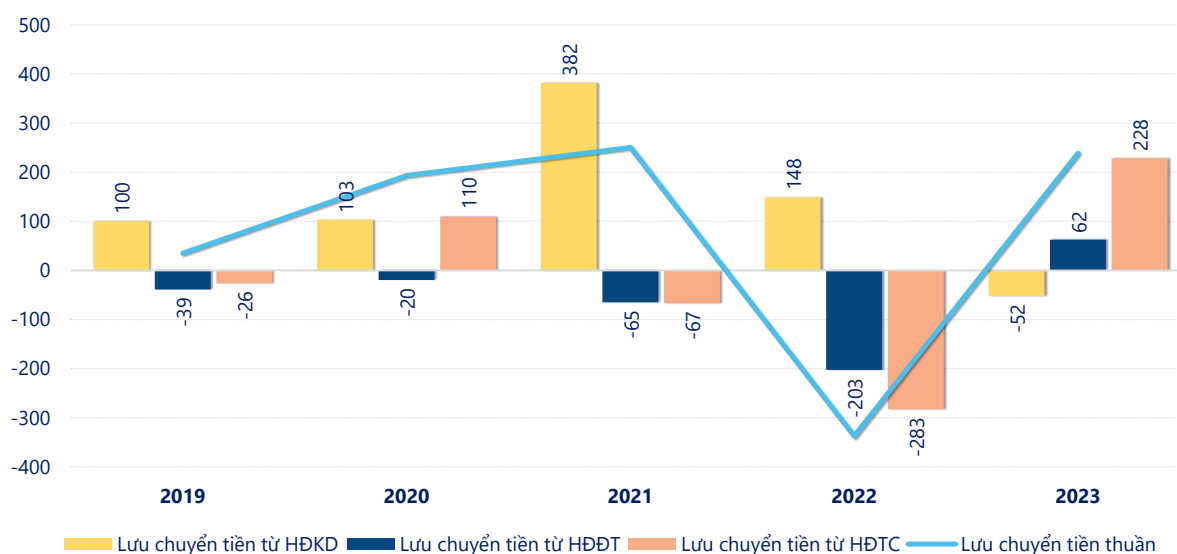
## KẾT QUẢ KINH DOANH

(tỷ VNĐ)

	2019	2020	2021	2022	2023
<b>Doanh thu thuần</b>	<b>4,973</b>	<b>5,144</b>	<b>4,293</b>	<b>3,834</b>	<b>3,334</b>
Giá vốn hàng bán	3,932	4,138	3,297	2,920	2,545
<b>Lợi nhuận gộp</b>	<b>1,041</b>	<b>1,006</b>	<b>996</b>	<b>914</b>	<b>789</b>
Doanh thu HĐTC	16.9	20.1	28.8	35.7	43.6
Chi phí TC	21.1	25.8	23.2	21.4	14.5
<b>Chi phí lãi vay</b>	<b>9.91</b>	<b>13.6</b>	<b>11.3</b>	<b>6.66</b>	<b>2.60</b>
LN trong công ty LKLD	0	0	0	0	0
Chi phí bán hàng	614	642	619	605	518
Chi phí QLDN	198	152	201	156	168
<b>LN thuần từ HĐKD</b>	<b>225</b>	<b>205</b>	<b>181</b>	<b>167</b>	<b>132</b>
Lợi nhuận khác	1.51	-0.51	4.96	6.70	6.58
<b>LN trước thuế</b>	<b>226</b>	<b>205</b>	<b>186</b>	<b>174</b>	<b>139</b>
<b>Lợi nhuận sau thuế</b>	<b>178</b>	<b>165</b>	<b>148</b>	<b>137</b>	<b>107</b>
<b>LNST của CĐ cty mẹ</b>	<b>178</b>	<b>165</b>	<b>148</b>	<b>137</b>	<b>107</b>

tỷ VNĐ

## Lưu chuyển tiền



**Lưu chuyển tiền thuần** năm 2023 của VSN bằng **238.9** tỷ đồng, **tăng** so với năm 2022 (-337.0 tỷ đồng). Trong đó, lưu chuyển tiền từ **hoạt động kinh doanh** bằng **-52.09** tỷ đồng, từ **hoạt động đầu tư** là **62.49** tỷ đồng và từ **hoạt động tài chính** là **228.5** tỷ đồng.