

KẾT QUẢ KINH DOANH

Ngày	5,500 VNĐ		
29/12/2023			
Thay đổi	1 tháng	3 tháng	6 tháng
	0%	3.8%	34.1%

DT thuần	2023	YoY
2,860		▲ 222
tỷ VNĐ		▲ 8.4%

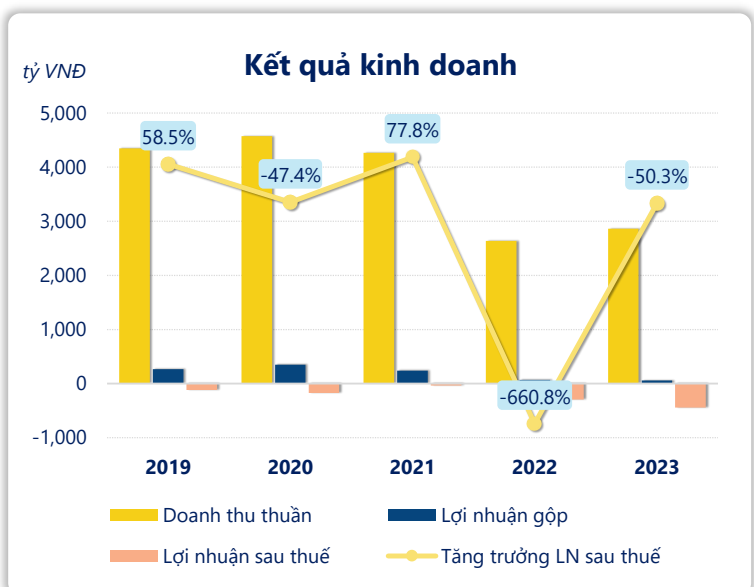
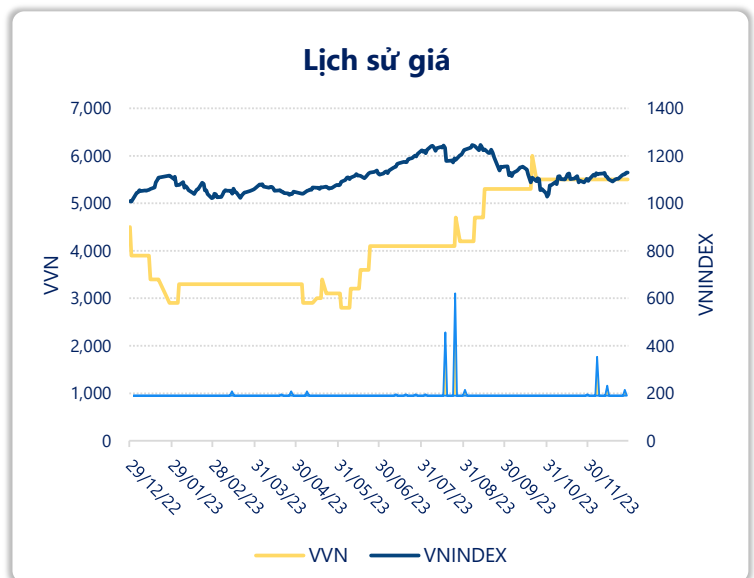
LN góp	2023	YoY
55.4		▼ 11.2
tỷ VNĐ		▼ 16.8%

LN thuần	2023	YoY
-460		▼ 162
tỷ VNĐ		▼ 54.3%

LN sau thuế	2023	YoY
-443		▼ 148
tỷ VNĐ		▼ 50.3%

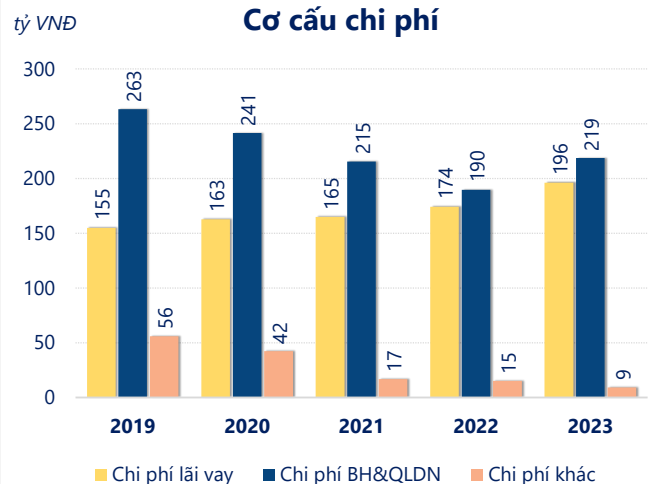
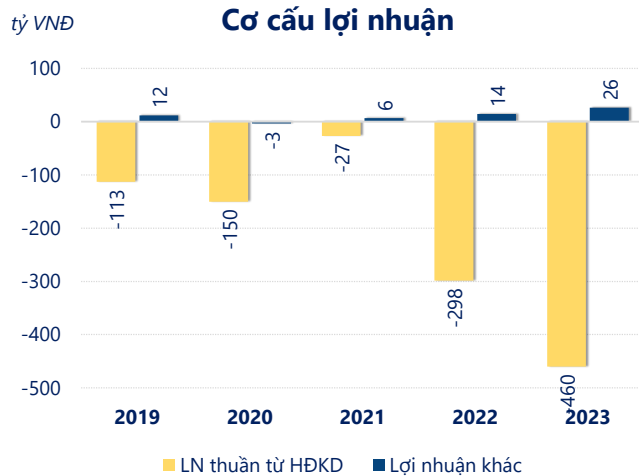
ROE	2023	+/- YoY
33.3%		▲ 1.3%

ROA	2023	+/- YoY
-9.7%		▼ 3.4%



Kết quả kinh doanh **VVN** năm **2023**, doanh thu thuần đạt **2,860** tỷ đồng **tăng 8.39%**, lợi nhuận sau thuế **giảm mạnh 50.3%** chỉ còn **-442.8** tỷ đồng.

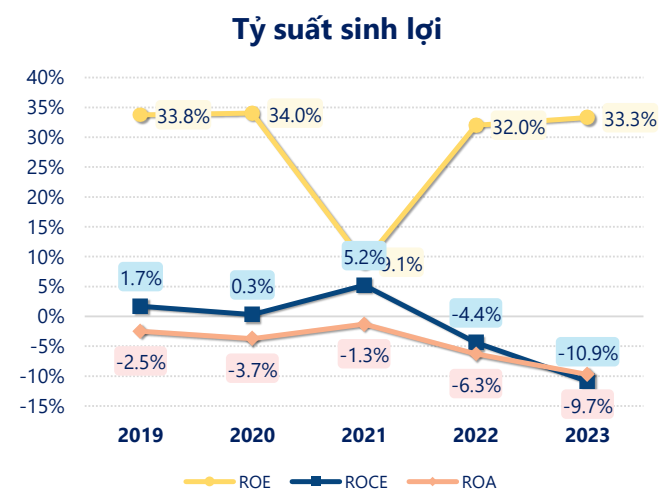
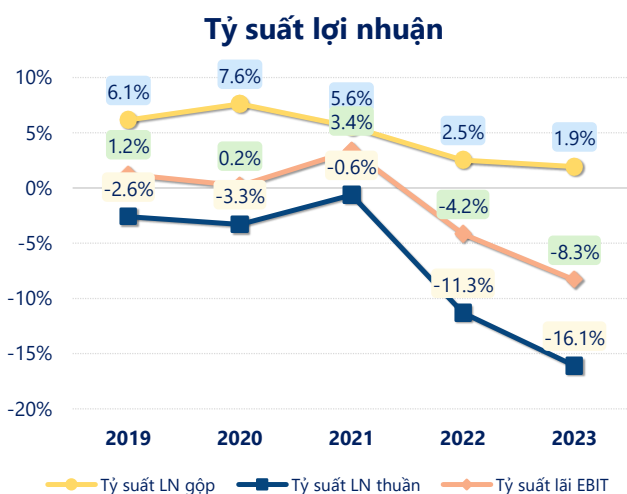
Doanh thu có sự tăng trưởng nhưng không đủ bù đắp các chi phí khiến lợi nhuận âm, dẫn đến **ROE** bằng 33.3% là dấu hiệu của tình hình kinh doanh đang xấu đi.



Lợi nhuận thuần từ hoạt động kinh doanh của VVN năm 2023 giảm đi 161.9 tỷ so với năm trước, ghi nhận khoản lỗ 460.3 tỷ đồng. Đây là khoản **lỗ từ hoạt động kinh doanh lớn nhất 5 năm qua**. Cho thấy dấu hiệu tiêu cực trong hoạt động kinh doanh của công ty trong những năm gần đây.

Chi phí lãi vay tăng lên so với năm trước, ở mức **196.0** tỷ đồng. Cùng với đó **chi phí bán hàng và quản lý doanh nghiệp** cũng **tăng lên**, ở mức **218.6** tỷ đồng. Bên cạnh đó, **chi phí khác** bằng **9.28** tỷ đồng, **giảm xuống** so với năm trước.

ROE của VVN năm 2023 **tăng trưởng** so với năm trước đạt giá trị bằng **33.3%**, **cao hơn mức bình quân** trong vòng 5 năm gần đây.

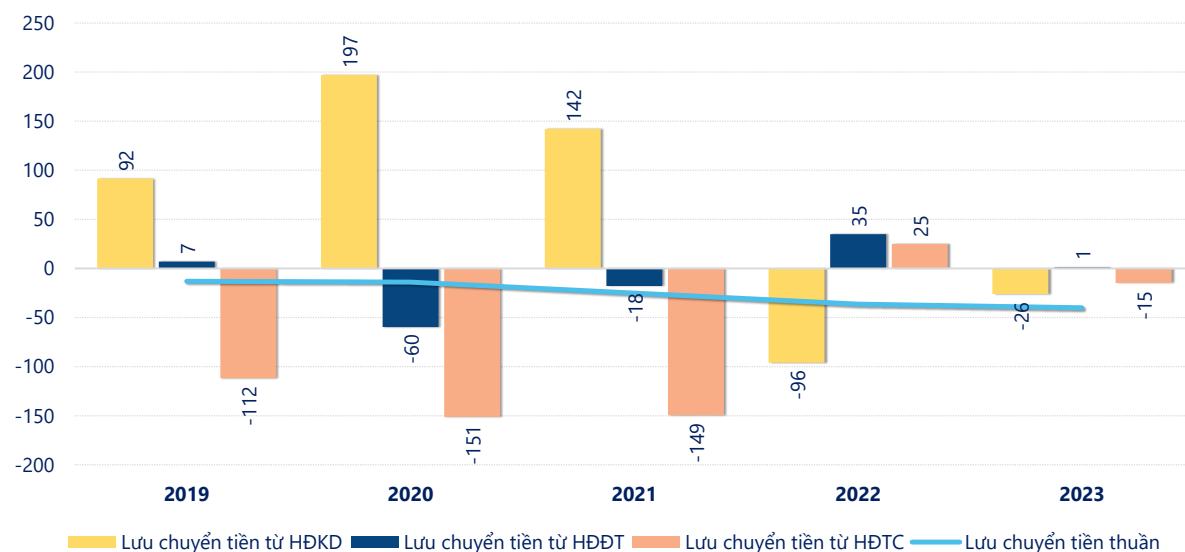


KẾT QUẢ KINH DOANH

(tỷ VNĐ)

	2019	2020	2021	2022	2023
Doanh thu thuần	4,348	4,570	4,263	2,638	2,860
Giá vốn hàng bán	4,081	4,222	4,027	2,572	2,804
Lợi nhuận gộp	267	348	237	66.6	55.4
Doanh thu HĐTC	36.0	5.69	119	49.8	3.24
Chi phí TC	159	265	167	224	301
Chi phí lãi vay	155	163	165	174	196
LN trong công ty LKLD	5.91	2.30	-0.77	-0.93	1.16
Chi phí bán hàng	36.7	40.8	28.3	15.9	23.3
Chi phí QLDN	226	201	187	174	195
LN thuần từ HĐKD	-113	-150	-27.0	-298	-460
Lợi nhuận khác	11.8	-3.22	6.43	14.3	26.3
LN trước thuế	-101	-154	-20.6	-284	-434
Lợi nhuận sau thuế	-118	-174	-38.7	-295	-443
LNST của CĐ cty mẹ	-146	-209	-69.2	-313	-460

tỷ VNĐ

Lưu chuyển tiền


Lưu chuyển tiền thuần năm 2023 của VVN bằng **-40.06** tỷ đồng, **giảm** so với năm 2022 (-36.31 tỷ đồng). Trong đó, lưu chuyển tiền từ **hoạt động kinh doanh** bằng **-26.06** tỷ đồng, từ **hoạt động đầu tư** là **0.88** tỷ đồng và từ **hoạt động tài chính** là **-14.87** tỷ đồng.