

KẾT QUẢ KINH DOANH

Ngày	20,000 VNĐ		
29/12/2023			
Thay đổi	1 tháng	3 tháng	6 tháng
	0%	5.3%	11.1%

	2023	
DT thuần	65.3	YoY ▼ 14.7 ▼ 18.4%
	tỷ VNĐ	

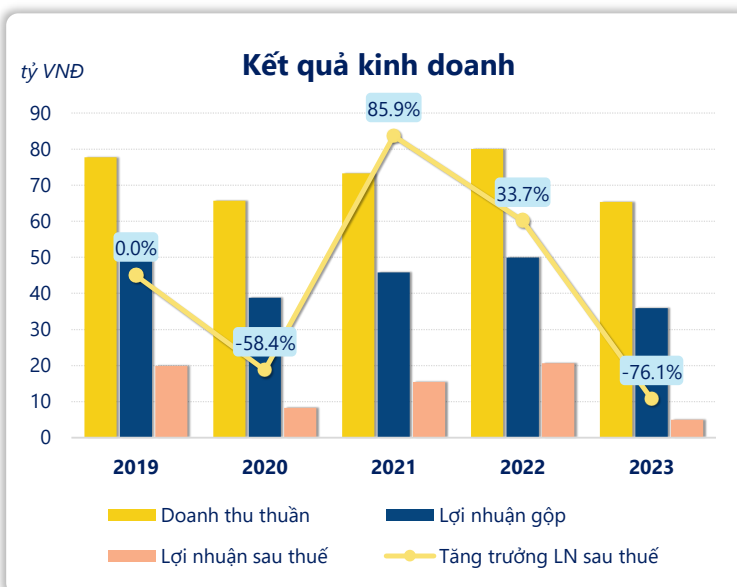
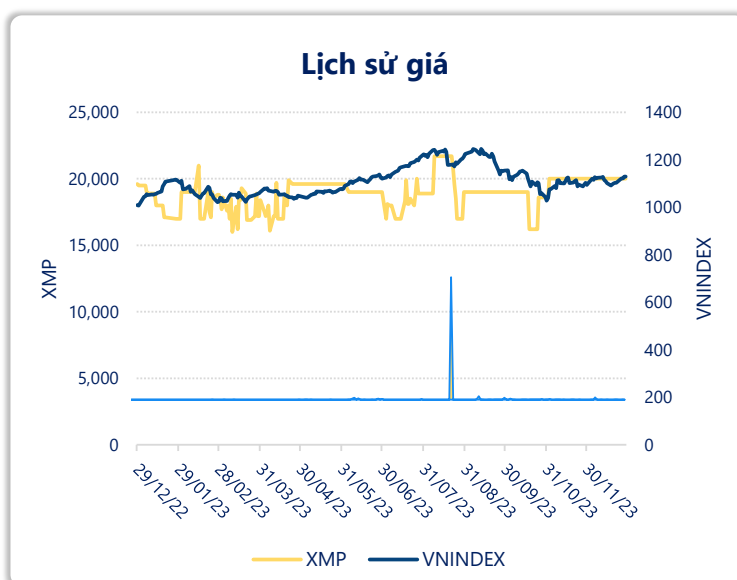
	2023	
LN gộp	35.9	YoY ▼ 14.0 ▼ 28.1%
	tỷ VNĐ	

	2023	
LN thuần	5.60	YoY ▼ 16.0 ▼ 74.1%
	tỷ VNĐ	

	2023	
LN sau thuế	4.94	YoY ▼ 15.7 ▼ 76.1%
	tỷ VNĐ	

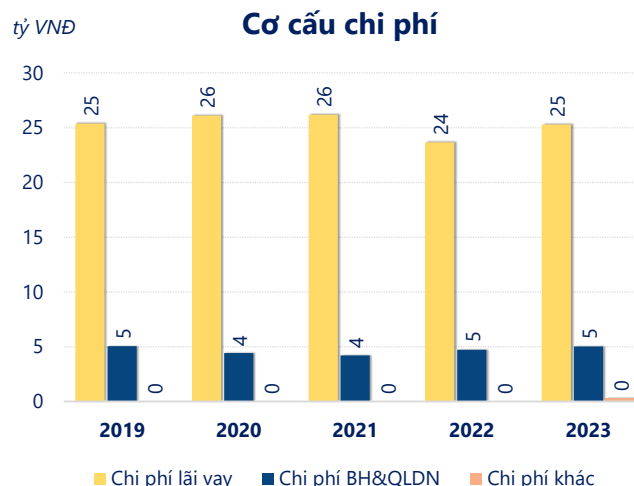
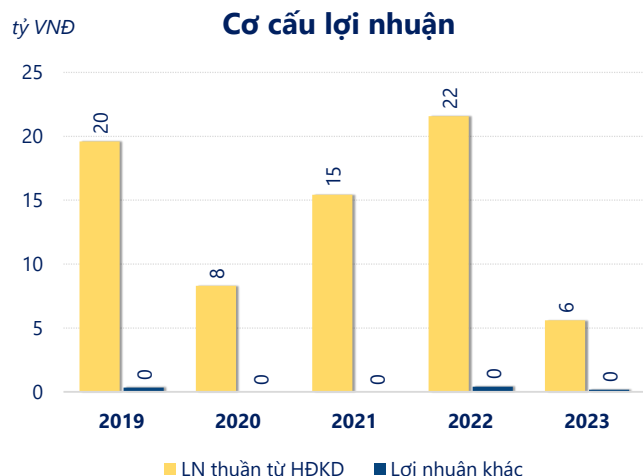
	2023	
ROE	2.9%	+/- YoY ▼ 9.5%

	2023	
ROA	1.2%	+/- YoY ▼ 3.5%



Năm **2023**, **XMP** ghi nhận doanh thu thuần **65.32** tỷ đồng và lợi nhuận sau thuế **4.94** tỷ đồng, lần lượt **giảm 18.4%** và **giảm 76.1%** so với năm trước.

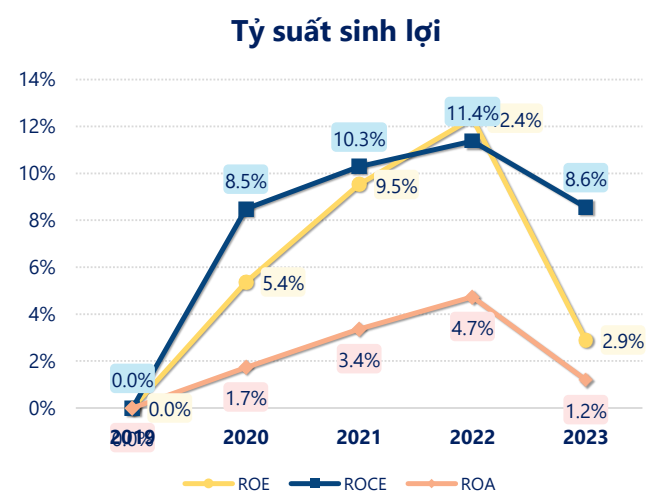
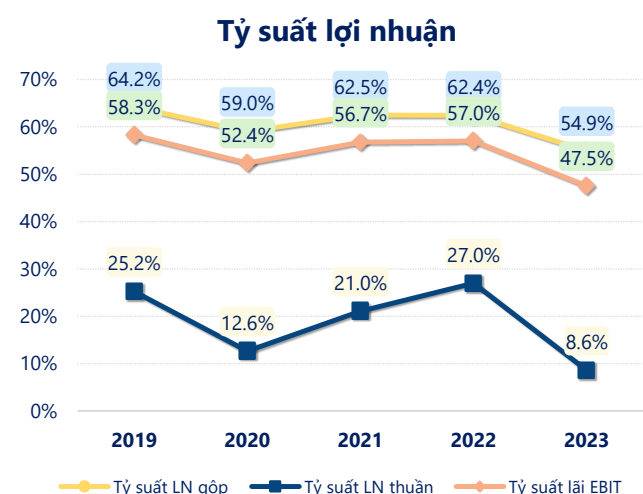
Sự sụt giảm về doanh thu và lợi nhuận cùng với **ROE** ở mức **2.90%**. Cho thấy công ty đang gặp khó khăn trong việc duy trì và tăng trưởng lợi nhuận. Cần tối ưu hóa hoạt động và quản lý vốn hiệu quả.



Năm **2023**, XMP có **lợi nhuận thuần từ hoạt động kinh doanh** đạt **5.60** tỷ đồng, **giảm đi 15.98** tỷ so với năm trước. Và thấp hơn mức bình quân lợi nhuận thuần 5 năm (14.10 tỷ đồng) là 8.50 tỷ đồng. Cho thấy xu hướng không tích cực từ hoạt động kinh doanh, cần điều chỉnh chiến lược để hoạt động kinh doanh phục hồi.

Chi phí lãi vay tăng lên so với năm trước, ở mức **25.28** tỷ đồng. Cùng với đó **chi phí bán hàng và quản lý doanh nghiệp cũng tăng lên**, ở mức **5.01** tỷ đồng. Bên cạnh đó, **chi phí khác bằng 0.33** tỷ đồng, **tăng lên** so với năm trước.

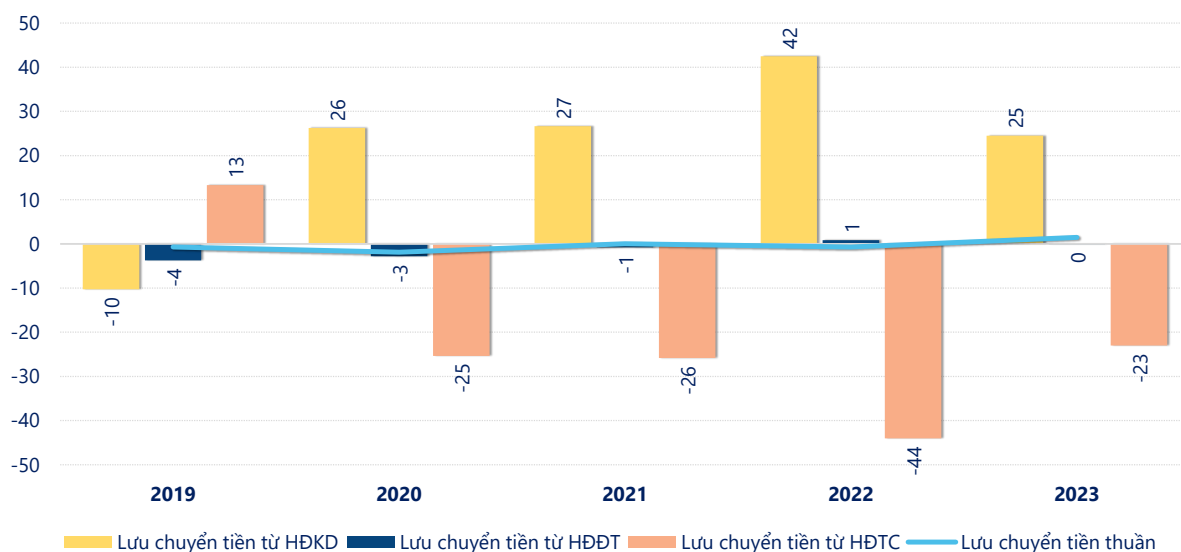
ROE của XMP năm 2023 **giảm** so với năm trước còn **2.90%**, đây là mức ROE **thấp nhất** trong vòng 5 năm gần đây.



KẾT QUẢ KINH DOANH
 (tỷ VNĐ)

	2019	2020	2021	2022	2023
Doanh thu thuần	77.8	65.7	73.3	80.0	65.3
Giá vốn hàng bán	27.9	26.9	27.5	30.1	29.4
Lợi nhuận gộp	49.9	38.8	45.8	49.9	35.9
Doanh thu HĐTC	0.09	0.04	0.02	0.02	0.00
Chi phí TC	25.4	26.1	26.2	23.6	25.3
Chi phí lãi vay	25.4	26.1	26.2	23.6	25.3
LN trong công ty LKLD	0	0	0	0	0
Chi phí bán hàng	0.11	0	0	0	0
Chi phí QLDN	4.92	4.41	4.21	4.72	5.01
LN thuần từ HĐKD	19.6	8.29	15.4	21.6	5.60
Lợi nhuận khác	0.34	0	0	0.39	0.17
LN trước thuế	19.9	8.29	15.4	22.0	5.76
Lợi nhuận sau thuế	19.9	8.29	15.4	20.6	4.94
LNST của CĐ cty mẹ	19.9	8.29	15.4	20.6	4.94

tỷ VNĐ

Lưu chuyển tiền

Lưu chuyển tiền thuần năm 2023 của XMP bằng **1.48** tỷ đồng, **tăng** so với năm 2022 (-0.71 tỷ đồng). Trong đó, lưu chuyển tiền từ **hoạt động kinh doanh** bằng **24.51** tỷ đồng, từ **hoạt động đầu tư** là **-0.04** tỷ đồng và từ **hoạt động tài chính** là **-23.00** tỷ đồng.