

# BÁO CÁO NGÀNH CẢNG BIỂN

Duy trì đà tăng trưởng



# Nội dung

<b>Duy trì khuyến nghị Trung tính</b>	<b>3</b>
<b>Duy trì đà tăng trưởng</b>	<b>4</b>
<b>Rủi ro từ vĩ mô thế giới</b>	<b>6</b>
<b>Biểu đồ</b>	
Tăng trưởng khối lượng thông quan	4
Tăng trưởng sản lượng thông quan container	4
Tăng trưởng giá trị XNK Việt Nam	4
Tăng trưởng giá trị XK sang các thị trường chính 4T	4
Tăng trưởng FDI Công nghiệp, chế biến, chế tạo	4
PMI & IIP Việt Nam	4
Tỉ lệ đóng góp của top 10 hàng xuất khẩu	5
Chỉ số giá vận tải biển	5
Khối lượng vận tải biển và thủy nội địa	5
Chỉ số niềm tin tiêu dùng các thị trường	5
Dự phóng tăng trưởng GDP thực các nước	5
Tồn kho/doanh thu ngành sản xuất và thương mại Mỹ	5
Tăng trưởng giá trị xuất khẩu của một số nước ASEAN	6
Doanh thu 12 tháng tính đến hết Q4 một số công ty	6
Tăng trưởng thông quan các cảng lớn trên thế giới	6
Tiết kiệm hộ gia đình tại Mỹ	6
Tăng trưởng tiêu dùng thực tại Mỹ	6
Xác xuất thay đổi lãi suất của FED	6

# Duy trì khuyến nghị Trung tính

## Duy trì khuyến nghị Trung tính

- Mặc dù ngành cảng biển nói chung đã có sự tăng trưởng mạnh mẽ trong 7T 2024, với sự hỗ trợ đáng kể từ các yếu tố vĩ mô và ngành, chúng tôi cho rằng vẫn còn những bất ổn từ các yếu tố kinh tế vĩ mô đe dọa đến sự phục hồi trong năm 2024. Do đó, chúng tôi duy trì khuyến nghị Trung tính cho ngành Cảng biển Việt Nam.

## 7T 2024: Duy trì đà tăng trưởng

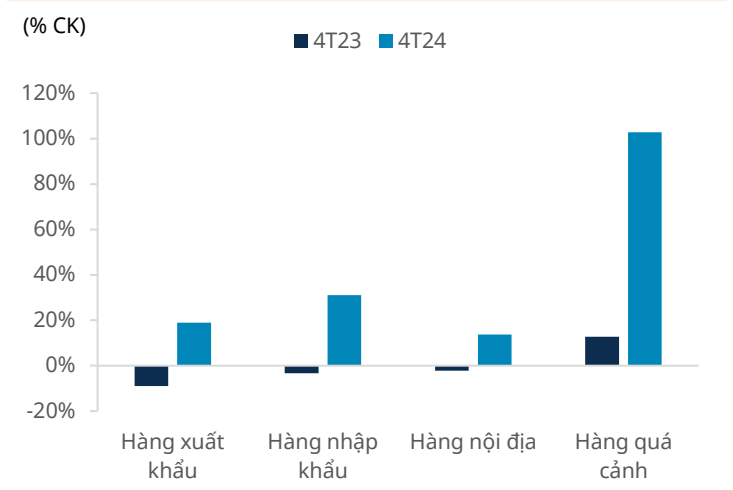
- Hoạt động xuất nhập khẩu và thông quan tiếp tục tăng trưởng:** Giá trị xuất nhập khẩu duy trì đà tăng trưởng trong 7 tháng đầu năm, đạt 439.9 tỷ USD (+17.6% CK; 4T 2024: +15.1% CK). Trong đó, giá trị xuất khẩu và nhập khẩu đạt lần lượt 212.9 tỷ USD (+18.5% CK; 4T 2024: +15.4% CK) và 226.9 tỷ USD (+15.7% CK; 4T 2024: +15% CK).
- Hầu hết các mặt hàng xuất khẩu chủ lực của Việt Nam đều tăng trưởng,** bao gồm: Điện tử (+30.0% CK); Điện thoại (+12.3% CK); Máy móc (+19% CK); Dệt may (+4.2% CK). Hầu hết các thị trường xuất khẩu chủ lực đều tăng trưởng mạnh trong 7T: Hoa Kỳ (+25.0% CK); Trung Quốc (+4.8% CK); Nhật Bản (+4.6% CK); và Hàn Quốc (+9.1% CK).
- Hoạt động thông quan vẫn tiếp tục tăng trưởng mạnh,** với khối lượng thông quan 4T 2024 ước tính đạt 277.2 triệu tấn (+20.1% CK). Trong đó, khối lượng hàng hóa xuất khẩu và nhập khẩu ước tính lần lượt là 67.1 triệu tấn (+18.9% CK) và 85.5 triệu tấn (+31.0% CK). Ngoài ra, khối lượng thông quan container cũng tăng trưởng đáng kể. Cập nhật đến cuối T4, tổng khối lượng container ước tính đạt 9.3 triệu TEU (+26.7% CK). Trong đó, khối lượng container xuất khẩu và nhập khẩu ước tính lần lượt là 2.9 triệu TEU (+21.6% CK) và 2.9 triệu TEU (+20.4% CK).
- Sản xuất trong nước và FDI:** Hoạt động sản xuất trong nước tiếp tục cải thiện, với Chỉ số sản xuất công nghiệp (IIP) tiếp tục xu hướng tăng, đạt 11.2% CK trong T7. Trong khi đó, PMI cũng duy trì trên ngưỡng 50 điểm từ T4, đạt mức 54.7 trong T7. Ngoài ra, FDI sản xuất tiếp tục tăng, với tổng vốn đăng ký lũy kế đạt 294.2 tỷ USD (+9.6% CK) với 17,387 dự án còn hiệu lực (+6.8% CK) tính đến T7.

## Triển vọng và rủi ro các tháng cuối năm

- Chính sách tiền tệ tại các thị trường trọng điểm:** Trong Q2, một số Ngân hàng Trung ương phương Tây đã bắt đầu hạ lãi suất điều hành. Ngoài ra, trong bối cảnh lạm phát gần đây đang hạ nhiệt và các tín hiệu kinh tế suy yếu, kỳ vọng cắt giảm lãi suất của Fed đã tăng mạnh lên 1-1.25 điểm %. Lãi suất điều hành thấp hơn sẽ hỗ trợ nền kinh tế và nhu cầu tiêu dùng dài hạn.
- Các nền kinh tế tiếp tục tăng trưởng:** Theo dự báo mới nhất của Ngân hàng Thế giới, dự báo GDP thực năm 2024 của các thị trường trọng điểm của Việt Nam tiếp tục tăng, bao gồm Hoa Kỳ (+2.5%; trước đó: +1.6%); EU (+0.7%; không thay đổi); Nhật Bản (+0.9%; trước đó: +0.7%); và Trung Quốc (+4.8%; trước đó: +4.5%). GDP tiếp tục tăng trưởng sẽ dẫn đến sự phục hồi về thu nhập và nhu cầu tại các thị trường này.
- Niềm tin tiêu dùng phân hóa:** Nhìn chung, chỉ số niềm tin tiêu dùng tại các thị trường trọng điểm vẫn ổn định trong Q2. Chỉ số này tại Hàn Quốc, Nhật Bản và EU vẫn đi ngang. Tuy nhiên, chỉ số niềm tin tiêu dùng tại Hoa Kỳ đã giảm đáng kể so với số liệu đầu năm 2024, trong bối cảnh dữ liệu kinh tế suy yếu và nỗi lo suy thoái gia tăng. Ngoài ra, người tiêu dùng tại Hoa Kỳ chứng kiến mức tiết kiệm hộ gia đình giảm và vẫn ở mức thấp, báo hiệu không tốt cho khả năng tiêu dùng trong tương lai. Bên cạnh đó, các tín hiệu khác cho thấy nhu cầu vận chuyển và thông quan cảng suy yếu đã xuất hiện: 1) doanh thu lũy kế 12T đến cuối Q2 của các công ty vận tải biển lớn đã giảm xuống mức thời COVID; và 2) sản lượng thông quan tại các cảng biển lớn đã giảm, đặc biệt là ở khu vực Bắc Mỹ, với mức giảm 12.5% CK trong T6.
- Rủi ro trong phần còn lại của năm 2024:** Mặc dù lĩnh vực cảng biển đã phục hồi mạnh mẽ trong 7T, chúng tôi tin rằng vẫn còn những rủi ro đáng kể trong phần còn lại của năm 2024. Mức tiết kiệm hộ gia đình tại Hoa Kỳ vẫn ở mức thấp, báo hiệu không tốt cho tiêu dùng trong tương lai. Mức tiêu dùng thấp và chính sách tiền tệ thắt chặt đe dọa sự phục hồi tiêu dùng tại Hoa Kỳ, thị trường lớn nhất của Việt Nam. Hơn nữa, nỗi lo suy thoái gia tăng đang làm trầm trọng thêm sự suy giảm niềm tin hiện tại của người tiêu dùng Hoa Kỳ. Trong khi đó, giữa bối cảnh các công ty vận tải chủ chốt hành động nhằm cắt giảm nguồn cung vận chuyển, cũng như căng thẳng leo thang ở Trung Đông, chúng tôi tin rằng giá vận tải biển sẽ duy trì ở mức cao ít nhất là trong thời gian còn lại của năm 2024, do các tuyến đường thương mại dài hơn gây căng thẳng cho năng lực vận chuyển. Giá vận chuyển cao hơn sẽ gây áp lực lên thương mại toàn cầu, thúc đẩy lạm phát và ảnh hưởng đến mức tiêu dùng chung.
- Một cuộc chiến tranh thương mại mới?:** Việc Hoa Kỳ tăng thuế gần đây đối với ô tô điện, tấm pin mặt trời, thép và các mặt hàng khác do Trung Quốc sản xuất có thể thúc đẩy một cuộc chiến thương mại mới giữa hai nền kinh tế. Điều này gây ra những mối đe dọa tiềm tàng đối với sự phục hồi của thương mại thế giới. Chúng tôi tin rằng một số ngành xuất khẩu tại Việt Nam có thể được hưởng lợi, vì lợi thế về giá của hàng hóa Trung Quốc sẽ thu hẹp, điều này sẽ hỗ trợ một phần cho các hoạt động xuất nhập khẩu của Việt Nam. Tuy nhiên, thuế quan cao hơn có thể gây thêm áp lực lên tỷ lệ lạm phát cao gần đây, điều này có thể trì hoãn việc cắt giảm lãi suất của Fed và cuối cùng cản trở tăng trưởng tiêu dùng dài hạn tại các thị trường chính.

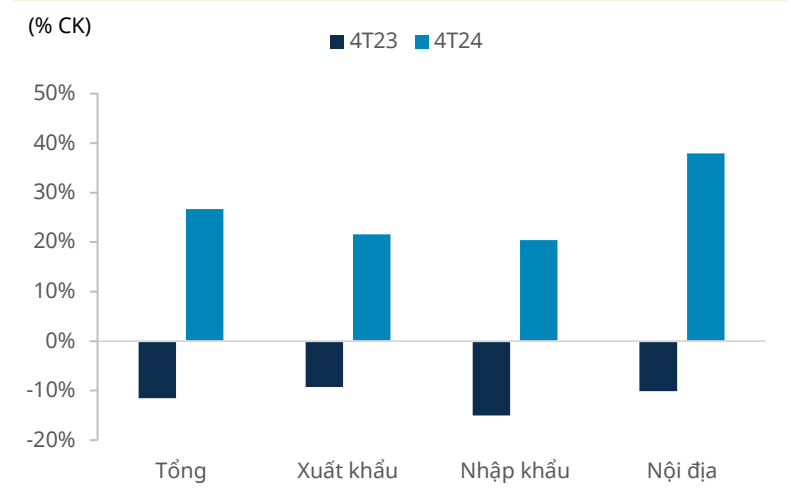
# Duy trì đà tăng trưởng

Tăng trưởng khối lượng thông quan



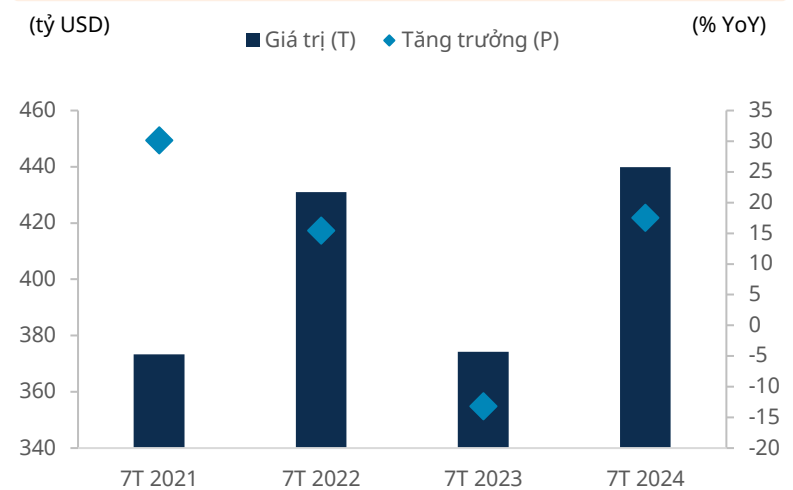
Nguồn: Mirae Asset Vietnam Research

Tăng trưởng sản lượng thông quan container



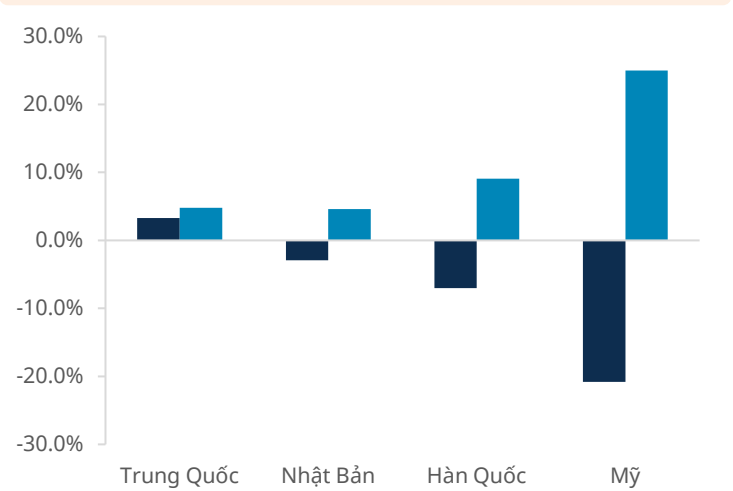
Nguồn: Mirae Asset Vietnam Research

Tăng trưởng giá trị XNK Việt Nam



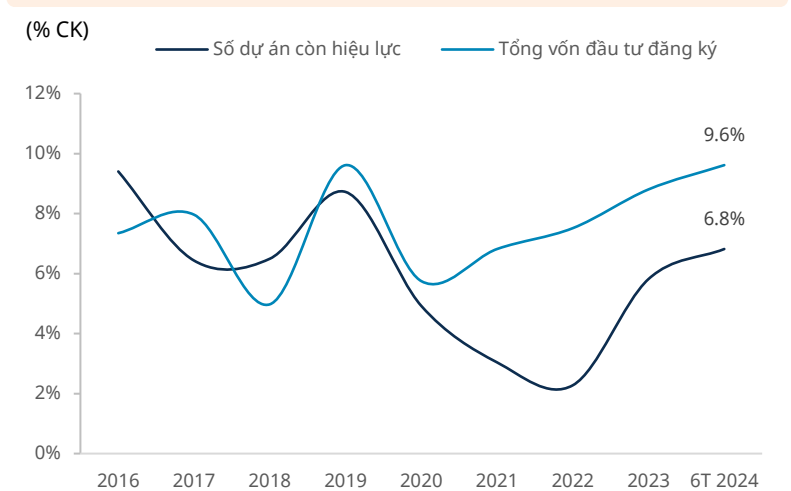
Nguồn: GSO, Mirae Asset Vietnam Research

Tăng trưởng giá trị XK sang các thị trường chính 7T



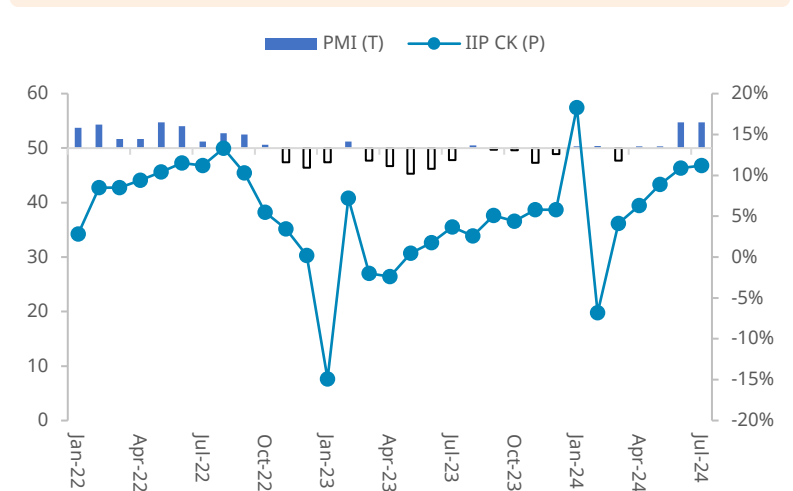
Nguồn: Hải quan VN, Mirae Asset Vietnam Research

Tăng trưởng FDI Công nghiệp, chế biến, chế tạo



Nguồn: Bộ KH&ĐT, Mirae Asset Vietnam Research

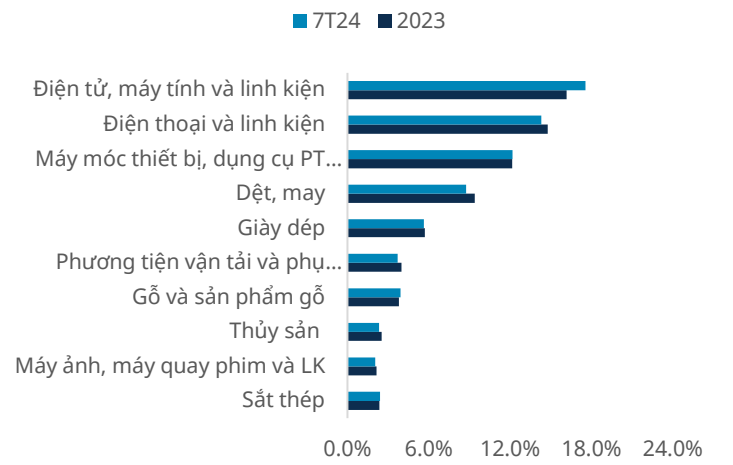
PMI & IIP Việt Nam



Nguồn: GSO, PMI Markit, Mirae Asset Vietnam Research

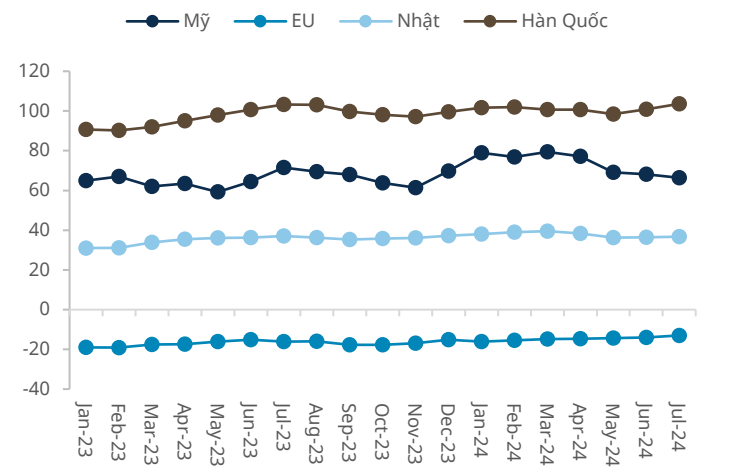
# Duy trì đà tăng trưởng

## Tỉ lệ đóng góp của top 10 hàng xuất khẩu



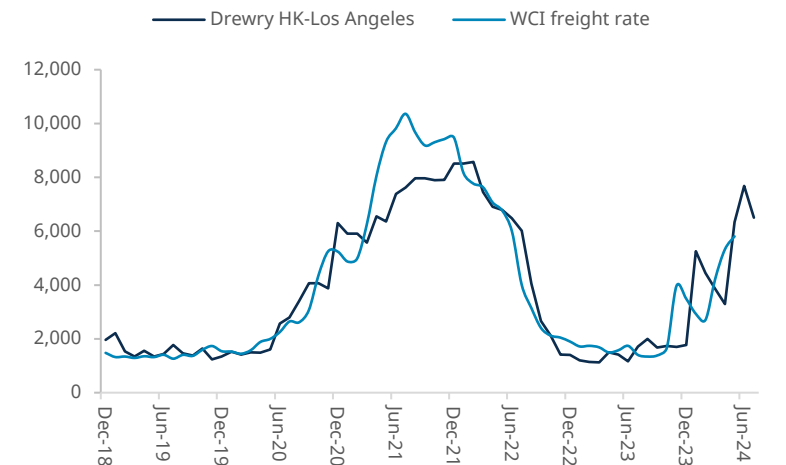
Nguồn: GSO, Mirae Asset Vietnam Research

## Chỉ số niềm tin tiêu dùng các thị trường



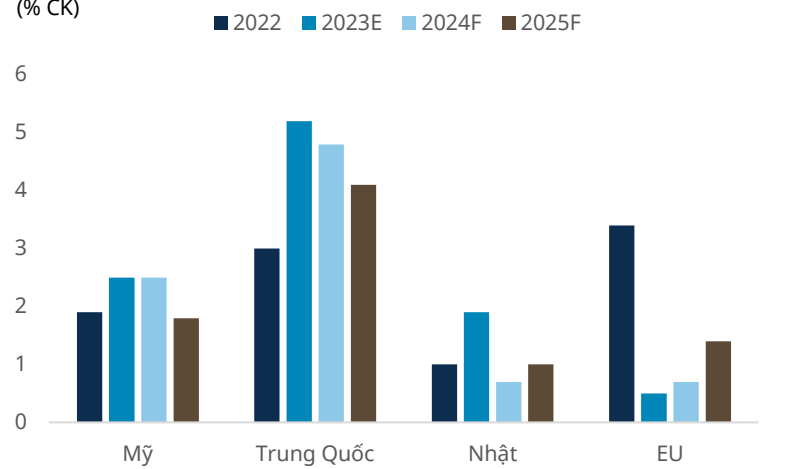
Nguồn: Thống kê các nước, Mirae Asset Vietnam Research

## Chỉ số giá vận tải biển



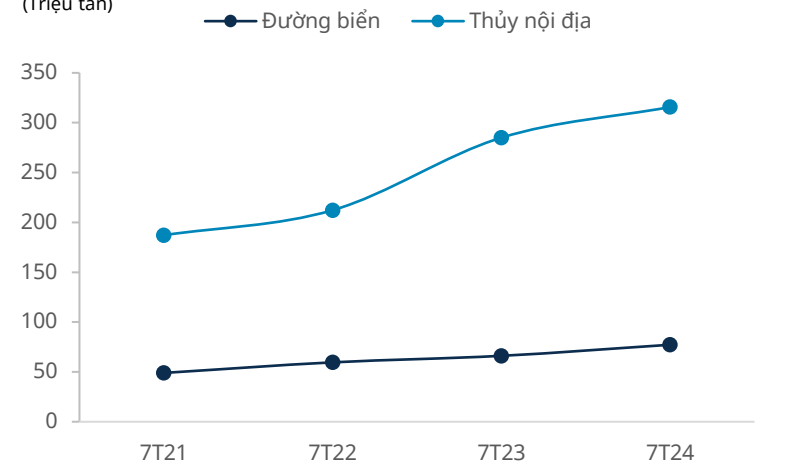
Nguồn: Bloomberg, Mirae Asset Vietnam Research

## Dự phóng tăng trưởng GDP thực các nước



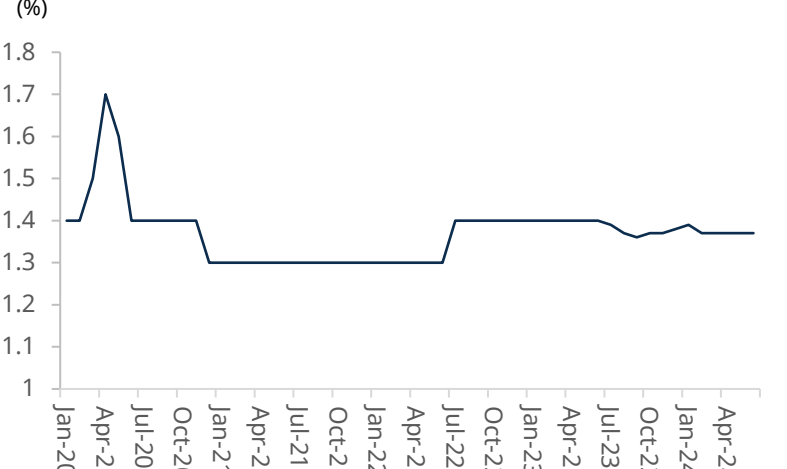
Nguồn: WB, Mirae Asset Vietnam Research

## Khối lượng vận tải biển và thủy nội địa



Nguồn: GSO, Mirae Asset Vietnam Research

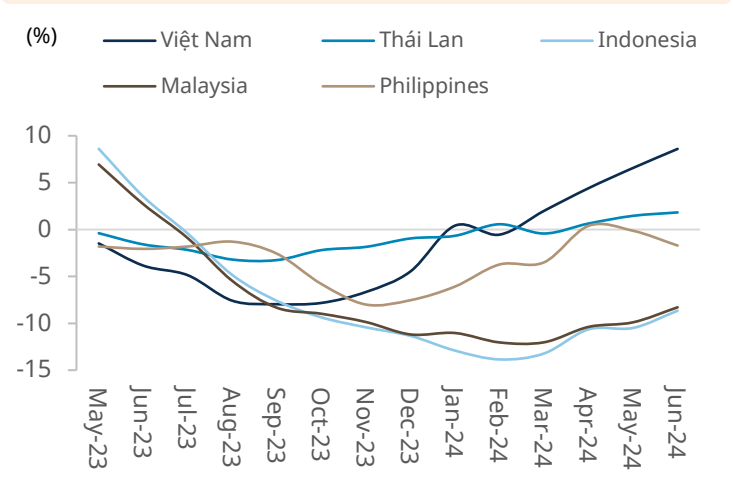
## Tồn kho/doanh thu ngành sản xuất và thương mại Mỹ



Nguồn: Bloomberg, Mirae Asset Vietnam Research

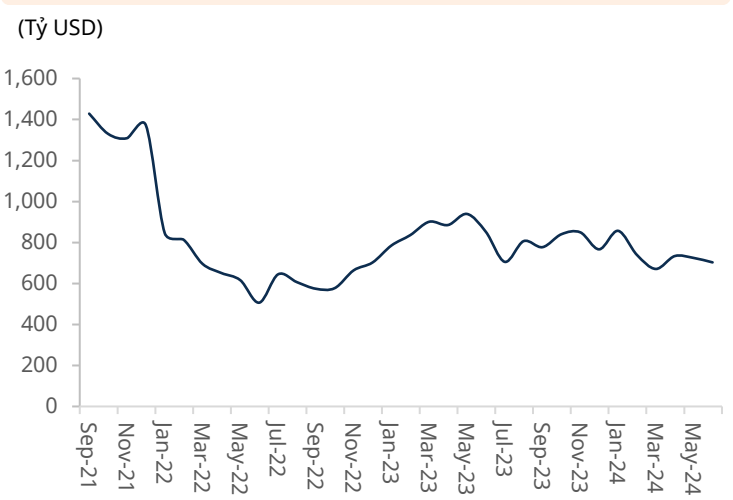
# Rủ ro từ vĩ mô thế giới

Tăng trưởng giá trị xuất khẩu của một số nước ASEAN



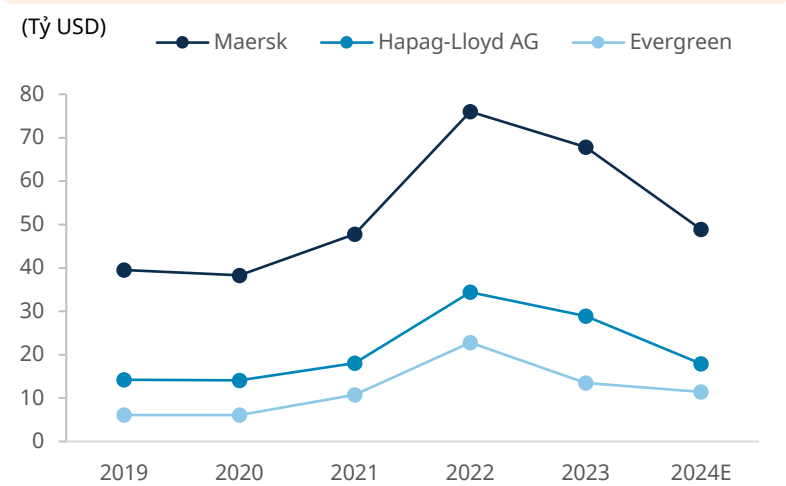
Nguồn: Bloomberg, Mirae Asset Vietnam Research  
\*Tăng trưởng so với cùng kỳ giá trị XK theo tháng

Tiết kiệm hộ gia đình tại Mỹ



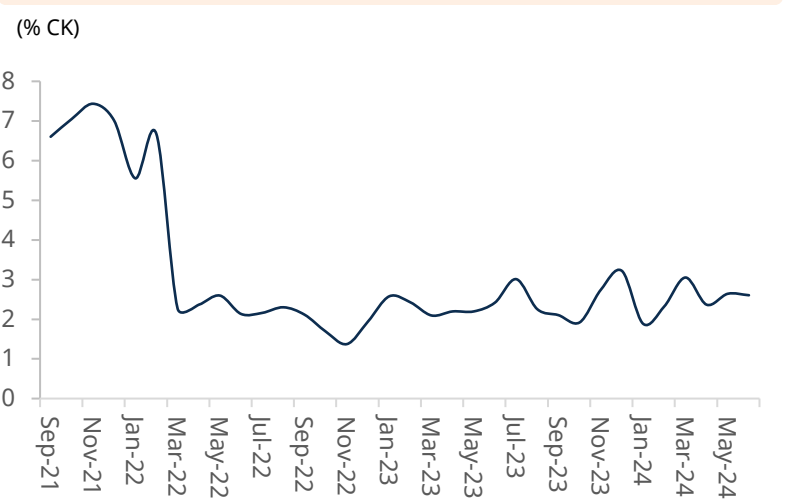
Nguồn: Bloomberg, Mirae Asset Vietnam Research

Doanh thu 12 tháng tính đến hết Q4 2023 một số công ty



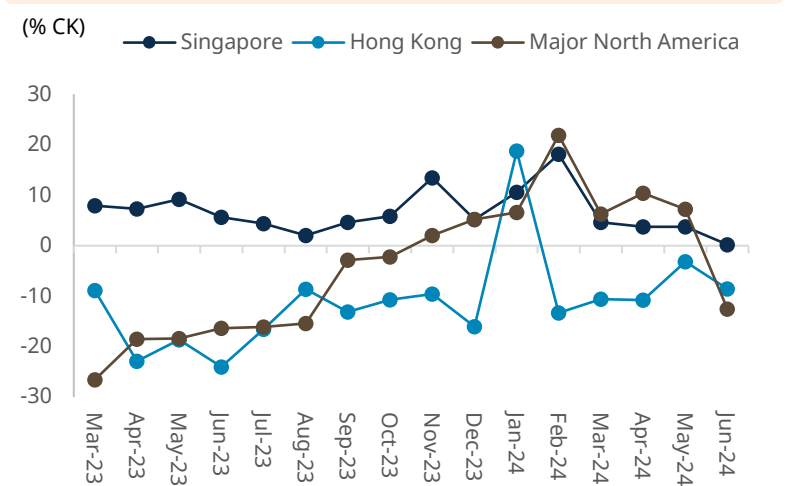
Nguồn: Bloomberg, Mirae Asset Vietnam Research

Tăng trưởng tiêu dùng thực tại Mỹ



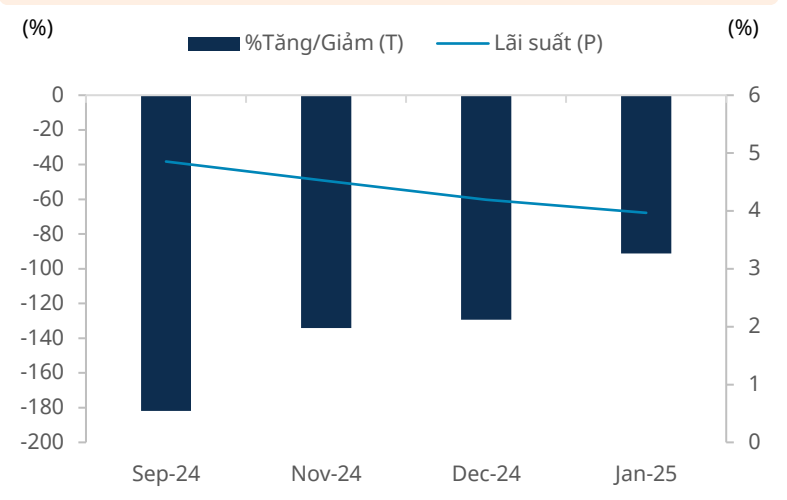
Nguồn: Bloomberg, Mirae Asset Vietnam Research

Tăng trưởng thông quan các cảng lớn trên thế giới



Nguồn: Bloomberg, Mirae Asset Vietnam Research

Xác xuất thay đổi lãi suất của Fed



Nguồn: Bloomberg, Mirae Asset Vietnam Research

# APPENDIX

Stock Ratings		Industry Ratings	
Buy	: Relative performance of 20% or greater	Overweight	: Fundamentals are favorable or improving
Trading Buy	: Relative performance of 10% or greater, but with volatility	Neutral	: Fundamentals are steady without any material changes
Hold	: Relative performance of -10% and 10%	Underweight	: Fundamentals are unfavorable or worsening
Sell	: Relative performance of -10%		
* Our investment rating is a guide to the relative return of the stock versus the market over the next 12 months.			
* Although it is not part of the official ratings at Mirae Asset Securities (Vietnam) JSC, we may call a trading opportunity in case there is a technical or short-term material development.			
* The target price was determined by the research analyst through valuation methods discussed in this report, in part based on the analyst's estimate of future earnings.			
* The achievement of the target price may be impeded by risks related to the subject securities and companies, as well as general market and economic conditions.			

## Analyst Certification

The research analysts who prepared this report (the “Analysts”) are subject to Vietnamese securities regulations. They are neither registered as research analysts in any other jurisdiction nor subject to the laws and regulations thereof. Opinions expressed in this publication about the subject securities and companies accurately reflect the personal views of the Analysts primarily responsible for this report. Mirae Asset Securities (Vietnam) JSC (MAS) policy prohibits its Analysts and members of their households from owning securities of any company in the Analyst's area of coverage, and the Analysts do not serve as an officer, director or advisory board member of the subject companies. Except as otherwise specified herein, the Analysts have not received any compensation or any other benefits from the subject companies in the past 12 months and have not been promised the same in connection with this report. No part of the compensation of the Analysts was, is, or will be directly or indirectly related to the specific recommendations or views contained in this report but, like all employees of MAS, the Analysts receive compensation that is determined by overall firm profitability, which includes revenues from, among other business units, the institutional equities, investment banking, proprietary trading and private client division. At the time of publication of this report, the Analysts do not know or have reason to know of any actual, material conflict of interest of the Analyst or MAS except as otherwise stated herein.

## Disclaimers

This report is published by Mirae Asset Securities (Vietnam) JSC (MAS), a broker-dealer registered in the Socialist Republic of Vietnam and a member of the Vietnam Stock Exchanges. Information and opinions contained herein have been compiled in good faith and from sources believed to be reliable, but such information has not been independently verified and MAS makes no guarantee, representation or warranty, express or implied, as to the fairness, accuracy, completeness or correctness of the information and opinions contained herein or of any translation into English from the Vietnamese language. In case of an English translation of a report prepared in the Vietnamese language, the original Vietnamese language report may have been made available to investors in advance of this report.

The intended recipients of this report are sophisticated institutional investors who have substantial knowledge of the local business environment, its common practices, laws and accounting principles and no person whose receipt or use of this report would violate any laws and regulations or subject MAS and its affiliates to registration or licensing requirements in any jurisdiction shall receive or make any use hereof.

This report is for general information purposes only and it is not and shall not be construed as an offer or a solicitation of an offer to effect transactions in any securities or other financial instruments. The report does not constitute investment advice to any person and such person shall not be treated as a client of MAS by virtue of receiving this report. This report does not take into account the particular investment objectives, financial situations, or needs of individual clients. The report is not to be relied upon in substitution for the exercise of independent judgment. Information and opinions contained herein are as of the date hereof and are subject to change without notice. The price and value of the investments referred to in this report and the income from them may depreciate or appreciate, and investors may incur losses on investments. Past performance is not a guide to future performance. Future returns are not guaranteed, and a loss of original capital may occur. MAS, its affiliates and their directors, officers, employees and agents do not accept any liability for any loss arising out of the use hereof.

MAS may have issued other reports that are inconsistent with, and reach different conclusions from, the opinions presented in this report. The reports may reflect different assumptions, views and analytical methods of the analysts who prepared them. MAS may make investment decisions that are inconsistent with the opinions and views expressed in this research report. MAS, its affiliates and their directors, officers, employees and agents may have long or short positions in any of the subject securities at any time and may make a purchase or sale, or offer to make a purchase or sale, of any such securities or other financial instruments from time to time in the open market or otherwise, in each case either as principals or agents. MAS and its affiliates may have had, or may be expecting to enter into, business relationships with the subject companies to provide investment banking, market-making or other financial services as are permitted under applicable laws and regulations.

No part of this document may be copied or reproduced in any manner or form or redistributed or published, in whole or in part, without the prior written consent of MAS.

# Mirae Asset Securities International Network

**Mirae Asset Securities Co., Ltd. (Seoul)**

One-Asia Equity Sales Team  
Mirae Asset Center 1 Building  
26 Eulji-ro 5-gil, Jung-gu, Seoul 04539  
Korea

Tel: 82-2-3774-2124

**Mirae Asset Securities (USA) Inc.**

810 Seventh Avenue, 37th Floor  
New York, NY 10019  
USA

Tel: 1-212-407-1000

**PT. Mirae Asset Sekuritas Indonesia**

District 8, Treasury Tower Building Lt. 50  
Sudirman Central Business District  
Jl. Jend. Sudirman, Kav. 52-54  
Jakarta Selatan 12190  
Indonesia

Tel: 62-21-5088-7000

**Mirae Asset Securities Mongolia UTsK LLC**

#406, Blue Sky Tower, Peace Avenue 17  
1 Khoroo, Sukhbaatar District  
Ulaanbaatar 14240  
Mongolia

Tel: 976-7011-0806

**Shanghai Representative Office**

38T31, 38F, Shanghai World Financial Center  
100 Century Avenue, Pudong New Area  
Shanghai 200120  
China

Tel: 86-21-5013-6392

**Mirae Asset Securities (HK) Ltd.**

Units 8501, 8507-8508, 85/F  
International Commerce Centre  
1 Austin Road West  
Kowloon  
Hong Kong

Tel: 852-2845-6332

**Mirae Asset Wealth Management (USA) Inc.**

555 S. Flower Street, Suite 4410,  
Los Angeles, California 90071  
USA

Tel: 1-213-262-3807

**Mirae Asset Securities (Singapore) Pte. Ltd.**

6 Battery Road, #11-01  
Singapore 049909  
Republic of Singapore

Tel: 65-6671-9845

**Mirae Asset Investment Advisory (Beijing) Co., Ltd**

2401B, 24th Floor, East Tower, Twin Towers  
B12 Jianguomenwai Avenue, Chaoyang District  
Beijing 100022  
China

Tel: 86-10-6567-9699

**Ho Chi Minh Representative Office**

7F, Saigon Royal Building  
91 Pasteur St.  
District 1, Ben Nghe Ward, Ho Chi Minh City  
Vietnam

Tel: 84-8-3910-7715

**Mirae Asset Securities (UK) Ltd.**

41st Floor, Tower 42  
25 Old Broad Street,  
London EC2N 1HQ  
United Kingdom

Tel: 44-20-7982-8000

**Mirae Asset Wealth Management (Brazil) CCTVM**

Rua Funchal, 418, 18th Floor, E-Tower Building  
Vila Olimpia  
Sao Paulo - SP  
04551-060  
Brazil

Tel: 55-11-2789-2100

**Mirae Asset Securities (Vietnam) JSC**

7F, Le Meridien Building  
3C Ton Duc Thang St.  
District 1, Ben Nghe Ward, Ho Chi Minh City  
Vietnam

Tel: 84-8-3911-0633 (ext.110)

**Beijing Representative Office**

2401A, 24th Floor, East Tower, Twin Towers  
B12 Jianguomenwai Avenue, Chaoyang District  
Beijing 100022  
China

Tel: 86-10-6567-9699 (ext. 3300)

**Mirae Asset Capital Markets (India) Private Limited**

Unit No. 506, 5th Floor, Windsor Bldg., Off CST  
Road, Kalina, Santacruz (East), Mumbai – 400098  
India

Tel: 91-22-62661336