



VIETSTOCK WEEKLY: TUẦN 09-13/09/2024
Tâm lý thận trọng bao trùm
TRIỂN VỌNG THỊ TRƯỜNG CHỨNG KHOÁN

06/09/2024

Phòng Tư vấn VIETSTOCK
[TV@vietstock.vn]



BÁO CÁO PHÂN TÍCH 2024

I THỊ TRƯỜNG CHỨNG KHOÁN VIỆT NAM TUẦN 09-13/09/2024

Chứng khoán Tuần 04-06/09/2024: Tâm lý thận trọng bao trùm

Sau các phiên giảm điểm gần đây, VN-Index đã phục hồi trở lại vào phiên giao dịch cuối tuần. Bên cạnh đó, việc khối ngoại quay lại mua ròng cũng chính là điểm sáng. Tuy nhiên, khối lượng giao dịch đang duy trì dưới mức trung bình 20 ngày cho thấy nhà đầu tư vẫn chưa thoát khỏi tâm lý thận trọng.

I. THỊ TRƯỜNG CHỨNG KHOÁN VIỆT NAM TUẦN 04-06/09/2024

Giao dịch: Các chỉ số chính tăng giảm trái chiều trong phiên cuối tuần. Kết phiên ngày 06/09, VN-Index tăng 0.45%, lên mức 1,273.96 điểm; HNX-Index giảm 0.13%, về còn 234.65 điểm. Xét cho cả tuần, VN-Index giảm tổng cộng 9.91 điểm (-0.77%), HNX-Index giảm 2.91 điểm (-1.22%).

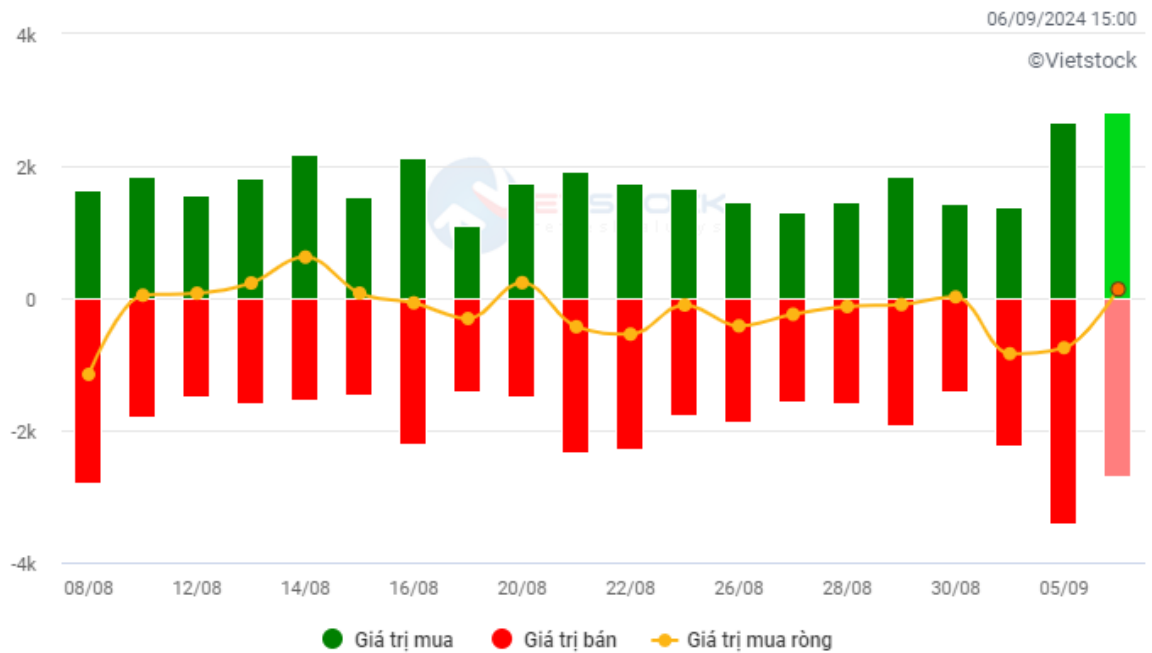
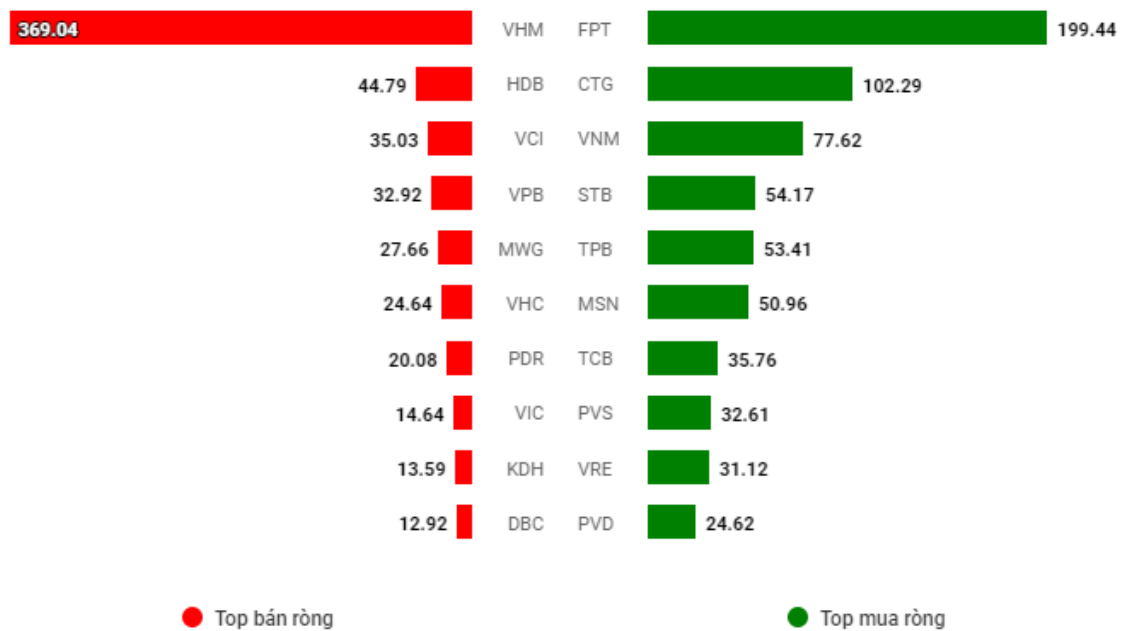
Thị trường bắt đầu tháng 9 với những tín hiệu không mấy tích cực khi bắt đầu lao dốc sau kỳ nghỉ lễ, áp lực điều chỉnh lan rộng. Tuy vậy, lực đỡ của nhóm cổ phiếu trụ và lực cầu giá thấp vẫn xuất hiện giúp chỉ số “lội ngược dòng” tăng điểm trở lại trong phiên cuối tuần, cởi bỏ phần nào tâm lý bi quan của nhà đầu tư. Kết phiên 06/09, VN-Index đóng cửa với mức tăng 5.75 điểm, tương đương 0.45%.

Xét về mức độ đóng góp, 10 cổ phiếu ảnh hưởng tích cực nhất đến chỉ số hôm nay đều thuộc nhóm VN30, đóng góp cho VN-Index hơn 5 điểm, dẫn đầu là BID, MSN và CTG. Ở chiều ngược lại, VIC, SSB và HDB là những cổ phiếu tác động tiêu cực nhất, tuy nhiên mức độ không quá đáng kể.

Sắc xanh quay trở lại ở hầu hết các nhóm ngành. Trong đó, nhóm công nghệ thông tin với lực gánh chủ yếu từ cổ phiếu FPT (+1.15%) trở thành nhóm dẫn đầu thị trường với mức tăng 1.06%. Theo sau là nhóm nguyên vật liệu cũng tăng gần 1%. Nhiều cổ phiếu lớn tạo điểm nhấn đảo chiều tăng mạnh trong phiên chiều, điển hình như HPG (+1.4%), GVR (+1.77%), DPM (+3.45%), DCM (+2.33%), NTP (+3.16%) và BMP (+1.86%).

Trái lại, nhóm viễn thông đi ngược xu hướng chung, giảm hơn 1%. Mặc dù FOX (+5.44%), ELC (+1.28%) và FOC (+2.3%) vẫn ghi nhận sự bứt phá tốt nhưng không thể đỡ lại áp lực bán mạnh từ các cổ phiếu chiếm vốn hóa cao hơn như VGI (-2.16%), VNZ (-6.8%) và CTR (-0.4%). Nhóm công nghiệp giảm 0.64% là nhóm còn sót lại ở phía giảm giá hôm nay. Ảnh hưởng lớn từ sắc đỏ của các cổ phiếu ACV (-1.2%), VEA (-0.9%), HVN (-0.93%), MVN (-2.37%) và GMD (-1.02%).

Nhà đầu tư nước ngoài tiếp tục bán ròng gần 1,438 tỷ đồng trên cả hai sàn trong tuần này. Trong đó, khối ngoại bán ròng hơn 1,464 tỷ đồng trên sàn HOSE và mua ròng gần 27 tỷ đồng trên sàn HNX.

Giá trị giao dịch NĐTNN của HOSE, HNX và UPCOM theo ngày. Đvt: Tỷ đồng

Giá trị giao dịch ròng theo mã cổ phiếu. Đvt: Tỷ đồng


Cổ phiếu tăng tiêu biểu trong tuần qua là IMP

IMP tăng 10.48%: IMP ghi nhận tuần giao dịch khởi sắc với mức tăng 10.48%. Cổ phiếu ghi nhận liên tục tăng điểm với khối lượng giao dịch đạt trên mức trung bình 20 ngày. Đồng thời cổ phiếu bám sát đường Upper Band của Bollinger Bands thể hiện tâm lý lạc quan của nhà đầu tư.

Tuy nhiên, chỉ báo Stochastic Oscillator đã tiến vào vùng quá mua (overbought). Nhà đầu tư nên cẩn trọng trong thời gian tới nếu chỉ báo xuất hiện tín hiệu bán trở lại.

Cổ phiếu giảm giá mạnh trong tuần qua là APH

APH giảm 8.98%: APH trải qua tuần giao dịch đầy biến động khi liên tục nổi dài chuỗi giảm điểm. Cổ phiếu giảm sâu với sự xuất hiện mẫu hình nến Black Marubozu cho thấy áp lực bán mạnh đang hiện diện. Điều này cũng cho thấy tâm lý nhà đầu tư đang rất bi quan.

Hiện tại, chỉ báo MACD tiếp tục hướng xuống sau khi cho tín hiệu bán. Điều này cho thấy tình hình của cổ phiếu nhiều khả năng sẽ tiếp tục gặp khó khăn trong các phiên tới.

NHẬN ĐỊNH THỊ TRƯỜNG CHỨNG KHOÁN TUẦN 09-13/09/2024

Chiến lược đầu tư & Phân tích kỹ thuật chuyên sâu thị trường chứng khoán Việt Nam.

Phân tích Xu hướng và Dao động giá

VN-Index - Dải Bollinger Bands dần thu hẹp

Trong phiên giao dịch ngày 06/09/2024, VN-Index tăng điểm nhẹ cùng khối lượng suy giảm và nằm dưới mức trung bình 20 phiên cho thấy tâm lý thận trọng của nhà đầu tư đang hiện hữu.

Thêm vào đó, VN-Index vẫn đang đi ngang và nằm trên đường Middle trong khi dải Bollinger Bands đang tiếp tục thu hẹp (Bollinger Squeeze) đồng thời chỉ báo ADX tiếp tục suy giảm dưới mức 20. Điều này cho thấy khả năng cao diễn biến giằng co, rung lắc sẽ còn xuất hiện trong các phiên tới.

Hiện tại, chỉ số đã tiến đến gần nhóm đường SMA 50 ngày và SMA 100 ngày nên đây sẽ là vùng hỗ trợ tốt cho VN-Index khi nhịp điều chỉnh vẫn đang hiện hữu.



HNX-Index - Stochastic Oscillator đã rơi khỏi vùng quá mua

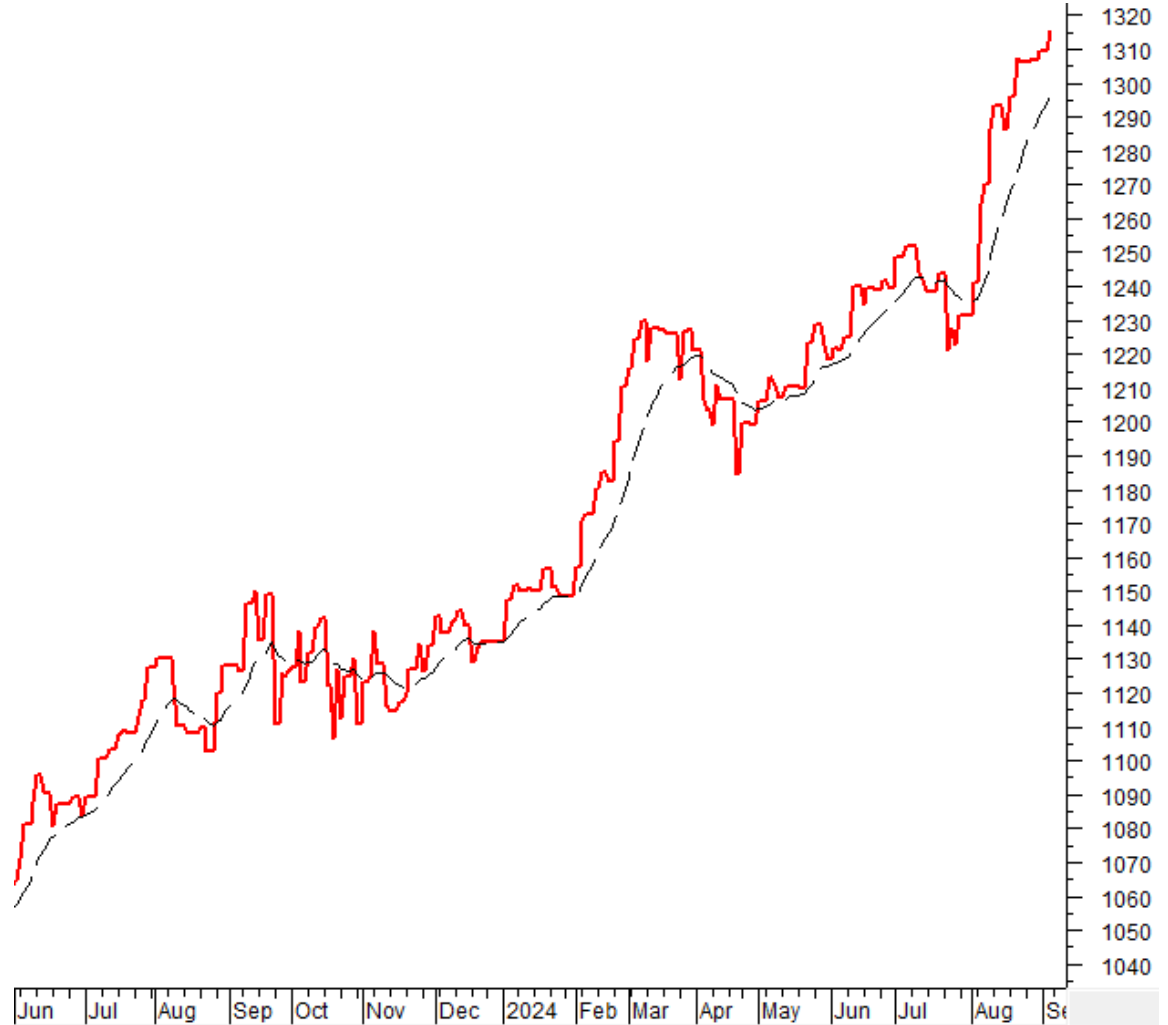
Trong phiên giao dịch ngày 06/09/2024, HNX-Index giảm điểm nhẹ đồng thời xuất hiện mẫu hình nến Three Black Candles và đã cắt xuống đường SMA 200 ngày cho thấy triển vọng không mấy lạc quan đang hiện hữu.

Hiện tại, giao cắt tử thần (Death Cross) giữa SMA 50 ngày và SMA 100 ngày đã xuất hiện trở lại trong bối cảnh chỉ báo Stochastic Oscillator đã cho tín hiệu bán và rơi khỏi vùng quá mua (overbought) nên tình hình càng thêm bi quan.



Phân tích Dòng tiền

Biến động của dòng tiền thông minh: Chỉ báo Negative Volume Index của VN-Index cắt lên đường EMA 20 ngày. Nếu trạng thái này tiếp tục trong phiên tới thì rủi ro sụt giảm bất ngờ (thrust down) sẽ giảm bớt.



Biến động của dòng tiền từ khối ngoại: Khối ngoại quay lại mua ròng trong phiên giao dịch ngày 06/09/2024. Nếu nhà đầu tư nước ngoài duy trì hành động này trong những phiên tới thì tình hình sẽ lạc quan hơn.

THỐNG KÊ THỊ TRƯỜNG TUẦN 04-06/09/2024

Thống kê giao dịch trên HOSE

Ngày	VN-Index	+/- %	KLGD(đv)	GTGD(tỷ đ)	KL đặt mua	KL đặt bán
04/09/2024	1,275.80	-0.63%	648,409,343	15,718.74	8,825,767,958	7,516,025,900
05/09/2024	1,268.21	-0.59%	665,625,986	16,585.36	8,847,117,637	6,975,318,175
06/09/2024	1,273.96	0.45%	637,094,418	15,481.69	8,554,844,509	7,000,744,310
TỔNG		-0.77%	1,951,129,747	47,785.79	26,227,730,104	21,492,088,385
TRUNG BÌNH		-0.26%	650,376,582	15,928.60	8,742,576,701	7,164,029,462

Nguồn: VietstockFinance

Thống kê giao dịch trên HNX

Ngày	HNX-Index	+/- %	KLGD(đv)	GTGD(tỷ đ)	KL đặt mua	KL đặt bán
04/09/2024	236.14	-0.60%	51,522,443	1,035.41	82,876,800	90,722,500
05/09/2024	234.96	-0.50%	46,926,950	995.80	73,042,200	89,258,100
06/09/2024	234.65	-0.13%	46,480,161	911.87	82,126,300	87,343,300
TỔNG		-1.22%	144,929,554	2,943.08	238,045,300	267,323,900
TRUNG BÌNH		-0.41%	48,309,851	981.03	79,348,433	89,107,967

Nguồn: VietstockFinance

HOSE: 10 cổ phiếu tăng/giảm nhiều nhất tuần

TT	Mã CK	Giá 06/09	KLGD tb	+/- (%) 3p	MCK	Giá 06/09	KLGD tb	+/- (%) 3p
1	IMP	97,000	206,867	10.48%	DTT	17,250	400	-13.10%
2	PMG	7,400	100	7.87%	SRF	8,940	29,600	-9.42%
3	TCO	14,600	205,967	7.35%	APH	6,690	3,226,700	-8.98%
4	KPF	2,300	484,400	6.98%	CMX	8,050	781,800	-8.73%
5	PHC	6,150	107,200	6.96%	PIT	5,420	4,433	-8.14%
6	BTT	41,800	133	6.77%	L10	21,300	33	-6.37%
7	DSE	26,450	461,133	6.65%	FUEIP100	8,150	233	-6.32%
8	SFC	22,200	67	6.22%	SSB	18,000	2,274,400	-6.25%
9	QCG	6,560	563,600	5.81%	ITD	11,200	38,667	-5.88%
10	VHM	43,900	15,395,567	5.78%	SGR	39,550	366,433	-5.83%

Nguồn: VietstockFinance

HNX: 10 cổ phiếu tăng/giảm nhiều nhất tuần

TT	Mã CK	Giá 06/09	KLGD tb	+/- (%) 3p	MCK	Giá 06/09	KLGD tb	+/- (%) 3p
1	CTP	30,300	216,616	31.17%	KSD	4,900	26,983	-22.22%
2	SPI	2,400	115,601	26.32%	VC6	22,500	2,100	-20.77%
3	SGH	31,200	467	20.00%	CMS	9,700	402,516	-19.17%
4	SFN	22,000	1,443	17.65%	MCO	6,500	70,813	-18.75%
5	POT	18,900	403	13.17%	HBS	8,300	233,426	-14.43%
6	ARM	28,700	182	12.55%	MAC	20,300	1,499	-12.50%
7	BPC	9,900	33	12.27%	PGT	3,100	16,130	-11.43%
8	VE3	8,800	6,567	11.39%	DS3	5,800	6,767	-10.77%
9	C69	8,000	709,868	11.11%	PTD	5,000	2,859	-10.71%
10	DC2	8,800	167	10.00%	HMR	8,800	103,987	-10.20%

Nguồn: VietstockFinance

Giao dịch của nhà đầu tư nước ngoài trên HOSE

Ngày	Khối lượng giao dịch (cp)			Giá trị giao dịch (1,000đ)		
	Mua	Bán	Mua - Bán	Mua	Bán	Mua - Bán
04/09/2024	42,922,168	66,356,175	-23,434,007	1,289,777,916,890	2,100,663,983,561	-810,886,067
05/09/2024	88,121,792	111,782,248	-23,660,456	2,588,219,314,142	3,355,546,809,402	-767,327,495
06/09/2024	92,113,152	89,489,371	2,623,781	2,764,114,007,755	2,650,487,136,930	113,626,871
TỔNG	223,157,112	267,627,794	-44,470,682	6,642,111,238,787	8,106,697,929,893	-1,464,586,691
TRUNG BÌNH	74,385,704	89,209,264	-14,823,560	2,214,037,079,595	2,702,232,643,297	-488,195,563

Nguồn: VietstockFinance

Giao dịch của nhà đầu tư nước ngoài trên HNX

Ngày	Khối lượng giao dịch (cp)			Giá trị giao dịch (1,000đ)		
	Mua	Bán	Mua - Bán	Mua	Bán	Mua - Bán
04/09/2024	1,866,853	3,245,405	-1,378,552	52,598,947,800	80,826,877,100	-28,227,929
05/09/2024	1,958,314	1,870,515	87,799	65,400,170,400	50,203,438,100	15,196,732
06/09/2024	1,789,850	688,883	1,100,967	58,069,042,000	18,115,154,000	39,953,888
TỔNG	5,615,017	5,804,803	-189,786	176,068,160,200	149,145,469,200	26,922,691
TRUNG BÌNH	1,871,672	1,934,934	-63,262	58,689,386,733	49,715,156,400	8,974,230

Nguồn: VietstockFinance

I KHUYẾN CÁO

Báo cáo này chỉ nhằm mục đích cung cấp thông tin. Thông tin trên báo cáo được Vietstock thu thập từ những nguồn đáng tin cậy nhưng chưa được xác minh một cách độc lập; Vietstock không đại diện hay đảm bảo và không chịu bất kỳ trách nhiệm hay nghĩa vụ nào về tính xác thực và hoàn thiện của thông tin đó.

Không một thông tin hay ý kiến nào đưa ra cấu thành một lời giới thiệu hay lời mời giới thiệu, chào mua hoặc bán bất kỳ chứng khoán, các khoản đầu tư nào, hay các quyền chọn, hợp đồng tương lai, các loại chứng khoán phái sinh liên quan đến các chứng khoán và các khoản đầu tư đó. Thông tin thu thập không nhằm mục đích đưa ra lời khuyên đầu tư cho cá nhân và nó cũng không nhắm đến những mục tiêu đầu tư cụ thể, tình hình tài chính và những nhu cầu cụ thể của bất kỳ ai nhận được bản báo cáo này.

Các ý kiến trong báo cáo hoàn toàn do Phòng Tư vấn của Vietstock đưa ra và có thể thay đổi mà không cần báo trước.

© Bản quyền thuộc Vietstock 2023. Không một phần nào trong báo cáo này được phép làm lại, sửa chữa lại, hay được chuyển giao dưới bất kỳ hình thức hay phương pháp nào như điện tử, kỹ thuật, sao chép, ghi âm hay những hình thức khác mà không được sự cho phép của Vietstock.