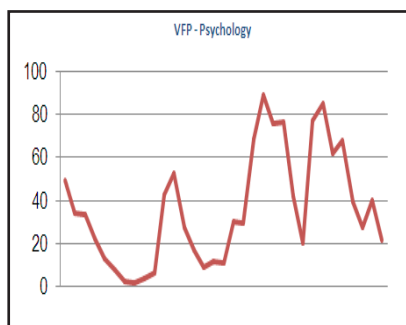


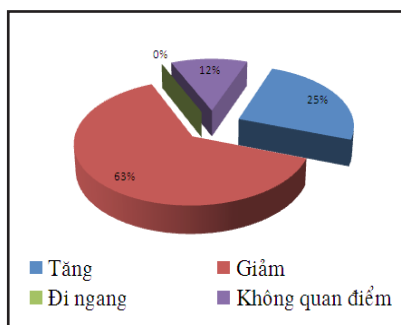
Ngày của thông tin doanh nghiệp

- Tiếp tục suy yếu
- Góc nhìn kỹ thuật
- VFP – Psychology và chiến lược đầu tư
- Thông tin tuần qua.

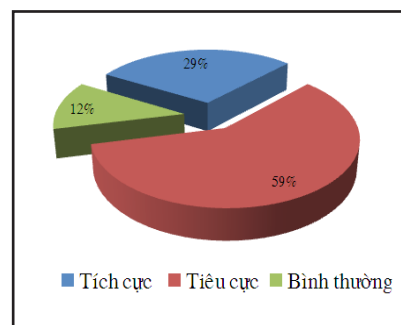
Chỉ bảo tâm lý thị trường



Động thái thị trường



Thông tin : Tích cực - Tiêu cực



Thực hiện: Phòng Phân tích đầu tư Công ty cổ phần tư vấn và đầu tư VFP

■ Phân tích thị trường

Ngày của thông tin doanh nghiệp

Cả 2 sàn đều mở cửa tăng điểm tuy nhiên lực bán đã gia tăng mạnh hơn trong phần lớn thời gian giao dịch còn lại với sự suy yếu chính xuất phát từ phía sàn HNX khi những cổ phiếu chủ chốt bị bán mạnh và KLS cũng không duy trì được đà tăng trước đó, giá bình quân phiên của cổ phiếu này giữ ở mức tham chiếu.

Khối ngoại mua ròng mạnh nhất trong 6 phiên liên tiếp trên cả 2 sàn với giá trị mua ròng hơn 53 tỷ đồng trên HOSE và 17 tỷ đồng trên HNX. Chúng tôi nhận thấy, khối này đang gia tăng giải ngân vào các cổ phiếu bluechip như: SJS, HAG, CTG, DPM, OGC, VCG, KLS... trong khi đang thoái dần ra ở các cổ phiếu penny.

Trong bối cảnh thông tin vĩ mô chưa có nhiều thay đổi thì có vẻ như những diễn biến đáng chú ý những ngày gần đây đang xoay quanh hệ thống các doanh nghiệp niêm yết trên sàn. Một bộ phận các doanh nghiệp khiến thị trường lo ngại là báo cáo lợi nhuận sau kiểm toán có sự khác biệt đáng kể so với con số công bố ban đầu làm thị trường khá hụt hẫng. Các cổ phiếu chứng khoán đang cho thấy là đối tượng chịu ảnh hưởng rõ nét nhất từ sự sụt giảm của thị trường như KLS, BVS, SVS, HPC đang phải chịu thua lỗ, một số cổ phiếu bị đưa vào diện cảnh báo. Trong khi một bộ phận các doanh nghiệp khác đang phải cơ cấu hoặc chịu cơ cấu đáng kể trong nội bộ cổ đông thông qua các giao dịch thỏa thuận trên thị trường: PVG bán thỏa thuận tới 6,2 triệu cổ PGD cho PV Gas; VIX cũng đã chuyển nhượng thành công gần 26 triệu cổ tương đương 85,8% trong nỗ lực cắt giảm các hoạt động không hiệu quả của cổ đông chính.

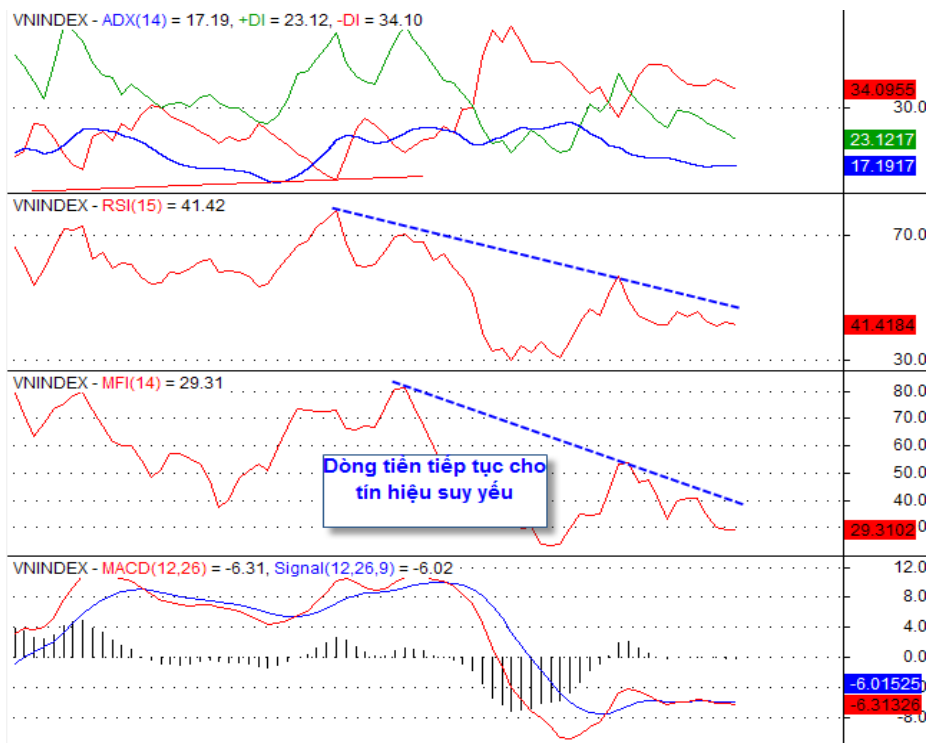
Quay trở lại với thị trường, chúng tôi nhận thấy, trong những phiên thị trường giảm điểm gần đây thường xuất hiện lực mua bắt giá sàn của các cổ phiếu và hôm nay cũng không ngoại lệ. Tuy nhiên, VFP đánh giá mức độ tham gia này còn yếu và khá dè dặt nhưng cũng là một động thái đáng chú ý để chúng ta đánh giá khả năng đảo chiều của thị trường trong những phiên sắp tới.

■ Góc nhìn kỹ thuật

Vn-index

Không nằm ngoài dự đoán khi Vnindex tiếp tục dao động trong một biên độ hẹp ngày hôm nay, có một chút kịch tính ở giữa phiên khi áp lực bán tăng mạnh hơn khiến thanh khoản gia tăng so với các phiên trước, tuy nhiên sự cân bằng đã quay trở lại vào những phút cuối giao dịch tạo nên một cây

nền đen đặc nhỏ. Ngưỡng kháng cự 460 điểm vẫn là một thử thách đối với Vnindex khi chỉ số test ngưỡng này một lần nữa nhưng không thành công. Sự co lại của MACD và dải bollinger hàm ý thị trường tiếp tục dao động trong một biên dao động hẹp theo chiều hướng xuống kênh dưới của dải bollinger. Ngưỡng hỗ trợ của Vnindex ở 440 điểm.



Hnx-index:

Đối với chỉ số Hnindex, lực cung hoàn toàn chiếm thế chủ động trước lực cầu vừa yếu, vừa mỏng, chỉ số gần như giảm điểm đều trong cả phiên giao dịch. Những nỗ lực bắt đáy cuối phiên có tăng lên song không đáng kể để giúp chỉ số thoát khỏi phiên giảm điểm khá mạnh. Cây nến đen đặc khiến Hnindex tiến sát về đường MA(20) đồng thời làm chỉ số dao động Stochastic oscillator về vùng quá bán. Nếu dòng tiền tiếp tục suy yếu trong các phiên tới, nhiều khả năng Hnindex sẽ test lại vùng 88 điểm một lần nữa để kiểm định vùng đáy.

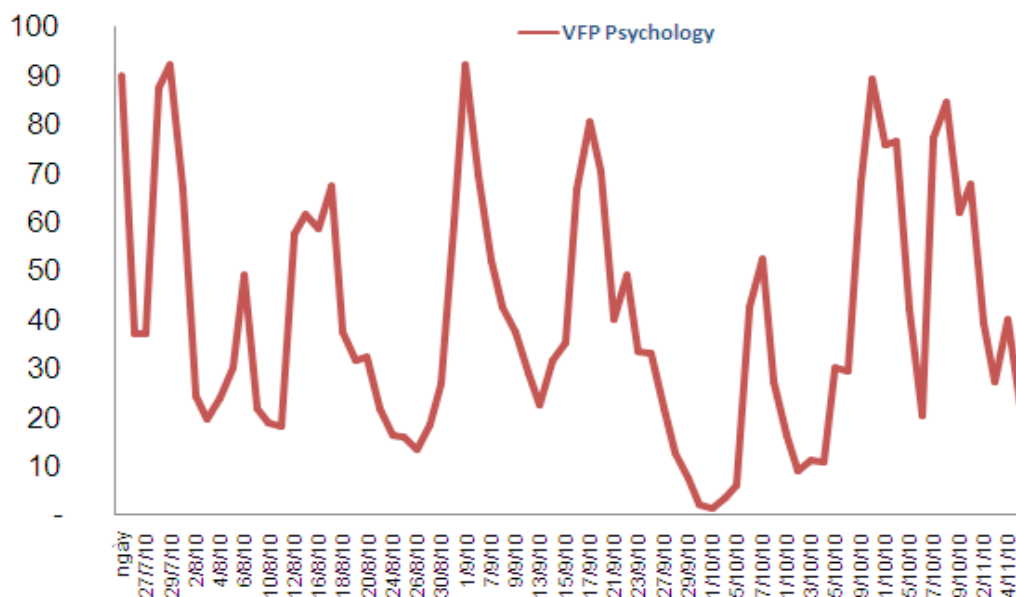
**Cổ phiếu đáng chú ý: Tính hai mặt của cổ phiếu dẫn dắt**

Nhóm cổ phiếu trụ cột trên sàn Hà Nội trong các phiên gần đây trở thành gánh nặng cho sàn này khi áp lực bán ra là khá lớn. Điều này cũng dễ hiểu bởi nếu tính mức lợi nhuận mà nhóm này tạo ra trong đợt tăng gần đây là rất cao. Dù có điều chỉnh trong tuần qua song nhóm này vẫn đang có mức tăng ấn tượng. Chỉ khi tâm lý chốt lời chấm dứt ở nhóm này chúng ta mới kỳ vọng một sự ổn định trên sàn này.

CP	UP (9/3/2011)	DOWN (21/3/2011)
VCG	26,0%	-6,4%
SHN	19,2%	-7,2%
SDH	16,7%	-12,0%
VND	15,0%	-11,1%
BVS	8,1%	-10,8%

■ VFP – Psychology và chiến lược đầu tư.

Chỉ báo VFP – Psychology ngay sau ngày tăng điểm hôm qua đã giảm ngay về mức thấp mới ở 21.6 điểm và thể hiện rõ sự suy yếu của tâm lý các nhà đầu tư trên thị trường ngày hôm nay. Chúng tôi cho rằng với diễn biến của thị trường hiện tại có thể đẩy chỉ báo của chúng tôi về vùng quá bán nhưng đây sẽ là cơ hội tham gia thị trường với mức độ rủi ro thấp và chúng ta nên chờ đợi.



■ Thông tin trong tuần

Thông tin	Ngày đưa tin	Nguồn
Giá vàng giảm mạnh, còn 36,85 triệu đồng/lượng, đô la Mỹ liên ngân hàng đạt 20.693 đồng	28-Mar	cafef.vn
Thay đổi cách tính phí môi giới CK: Đánh vào khách VIP	28-Mar	vnexpress.net
T+2 bị lãng quên	28-Mar	ĐTCK
Báo động tiền gửi không kỳ hạn: Nêu ý kiến khống chế trần lãi suất KKH ở mức 2%/năm	28-Mar	Vneconomy.vn
Ngoài BVS, HPC, SVS, thêm KLS bị đưa vào diện cảnh báo	29-Mar	cafef.vn
Petrolimex tìm mua 70.000 tấn dầu nhiên liệu trong tháng 4	29-Mar	cafef.vn
Kiểm toán “mỏ xè” tính hợp lý trong các đợt tăng giá điện tại EVN	29-Mar	SGTT
Ngân hàng vẫn lách huy động vốn ngắn hạn	29-Mar	Sài gòn giải phóng
Tháng “hạn” của trái phiếu	29-Mar	TBKTSG
Giá vàng còn 36,44 triệu đồng/lượng, đôla Mỹ liên ngân hàng giảm 5 đồng	29-Mar	cafef.vn
Sản phẩm tiền gửi VND đảm bảo bằng USD: Oái ăm trần lãi suất 14%/năm	29-Mar	vneconomy.vn
Tăng dự trữ bắt buộc: Không nên trì hoãn	29-Mar	ĐTCK

Happy trading