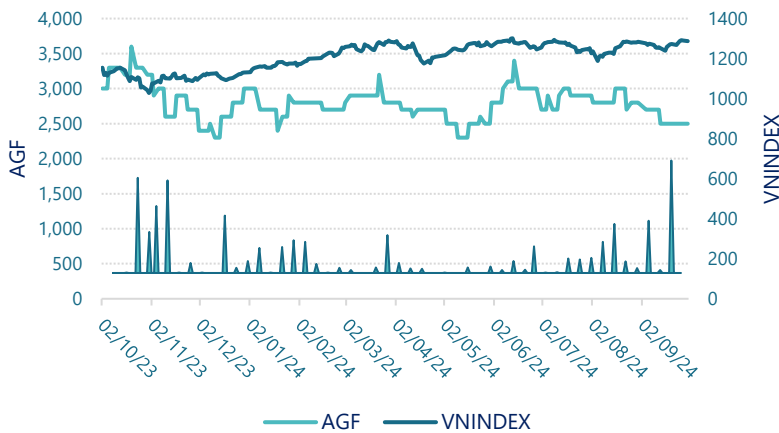




CTCP Xuất nhập khẩu Thủy sản An Giang (UPCOM: AGF)

Lịch sử giá



Thông tin giao dịch 30/09/2024

Giá hiện tại (VNĐ)	2,500
Cao nhất 52 tuần (VNĐ)	3,600
Thấp nhất 52 tuần (VNĐ)	2,300
SL cổ phiếu LH	28,109,743
KLGD BQ 20 phiên (CP)	3,970
% sở hữu nước ngoài	0.5%
Vốn điều lệ (tỷ VNĐ)	
Vốn hóa (tỷ VNĐ)	70
P/E	-17.8
EPS	-140

DT thuần
Q3/24

148

tỷ VNĐ

QoQ: ▲ 19.0 | 15.1%

YoY: ▲ 60.0 | 68.7%

LN sau thuế
Q3/24

2.38

tỷ VNĐ

QoQ: ▲ 3.11 | 427%

YoY: ▲ 0.10 | 4.6%

Tỷ suất lãi EBIT
Q3/24

7.6%

+/- YoY: ▼ 7.0%

DT thuần
9T 2024

369

tỷ VNĐ

YoY: ▲ 28.0 | 8.3%

LN sau thuế
9T 2024

-4.29

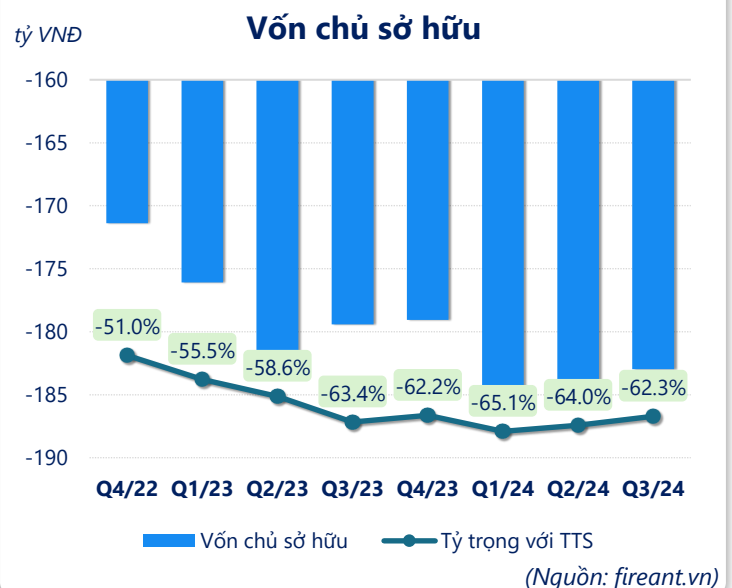
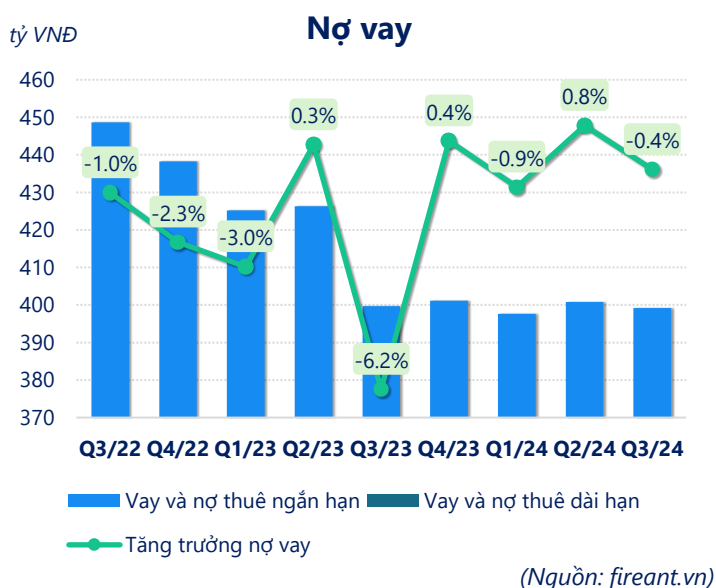
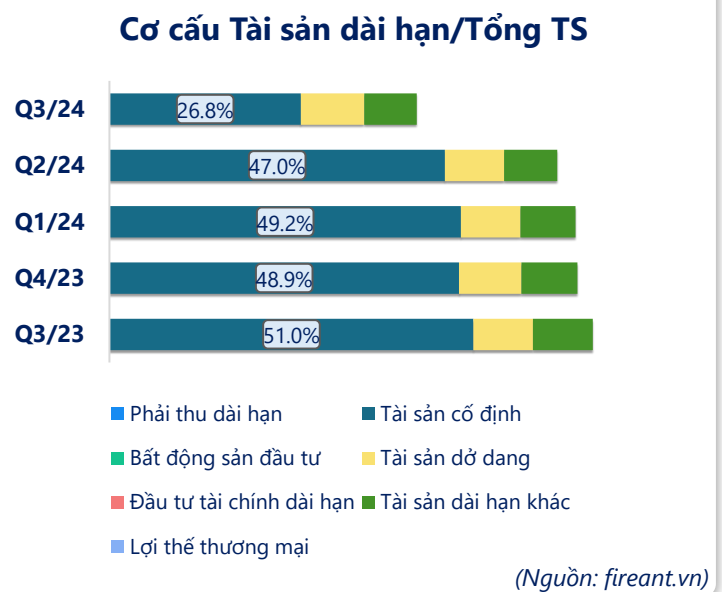
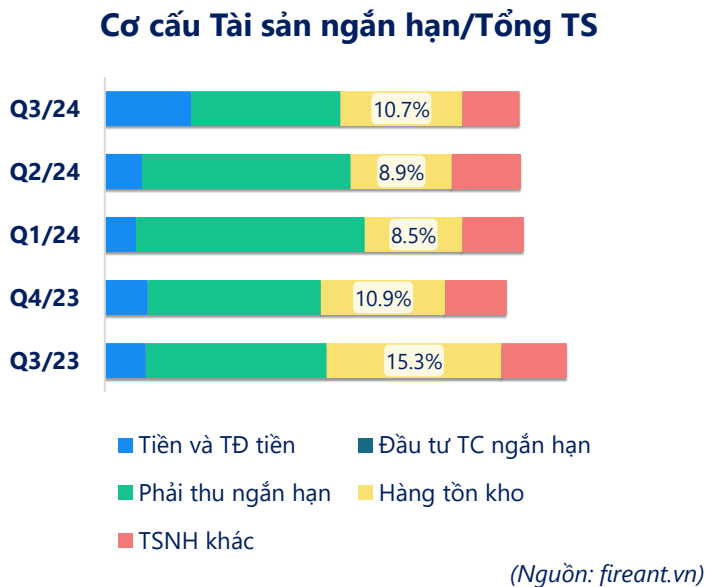
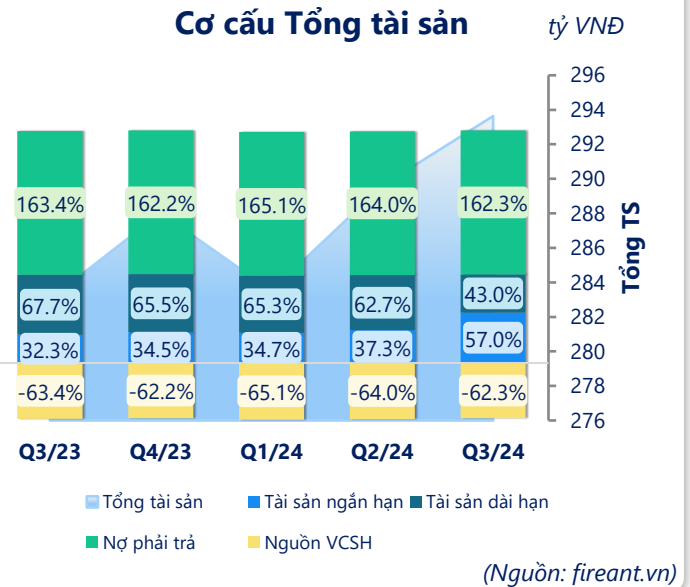
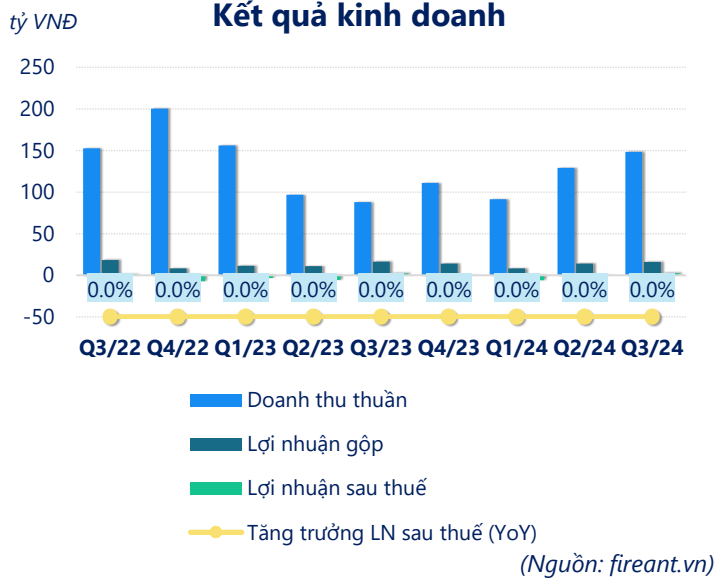
tỷ VNĐ

YoY: ▲ 2.45 | 36.3%

ROE
Q3/24

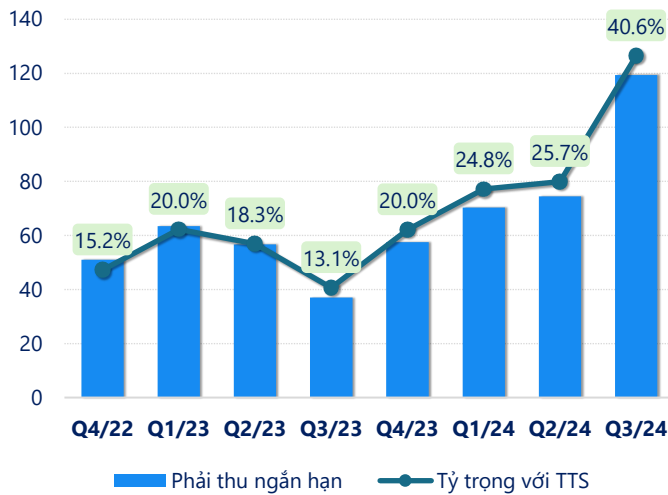
2.2%

+/- YoY: ▼ 6.0%



tỷ VNĐ

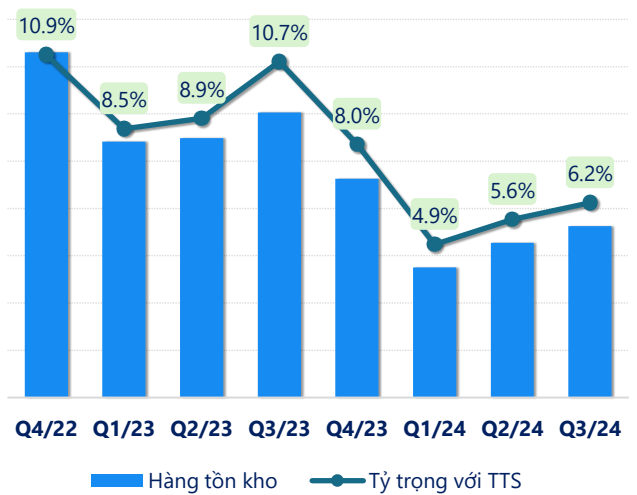
Phải thu ngắn hạn



(Nguồn: fireant.vn)

tỷ VNĐ

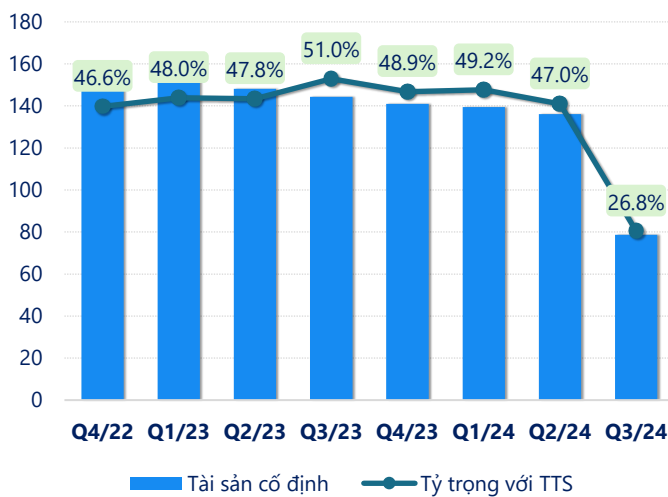
Hàng tồn kho



(Nguồn: fireant.vn)

tỷ VNĐ

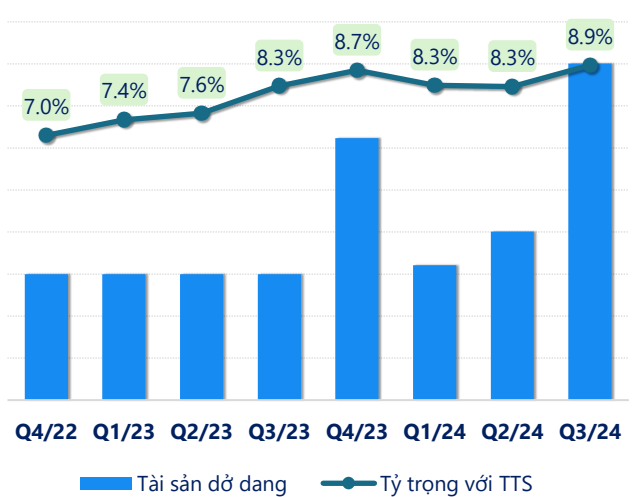
Tài sản cố định



(Nguồn: fireant.vn)

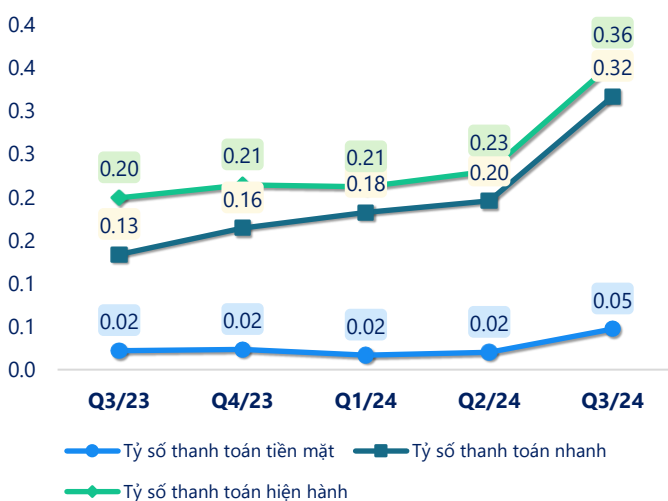
tỷ VNĐ

Tài sản dở dang



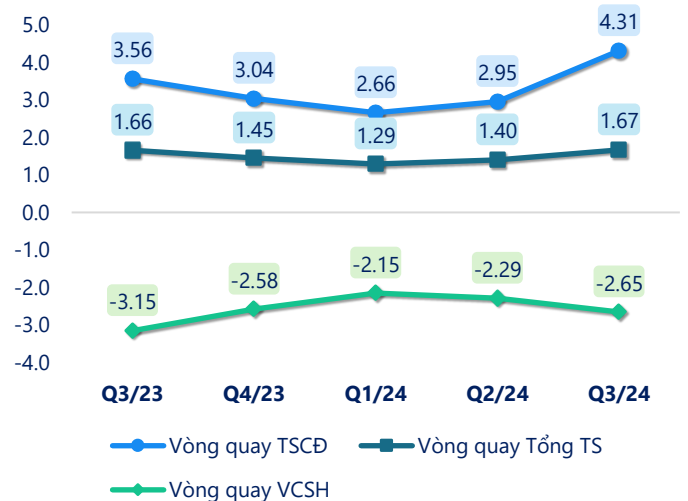
(Nguồn: fireant.vn)

Chỉ số thanh khoản



(Nguồn: fireant.vn)

Vòng quay tài sản



(Nguồn: fireant.vn)

CÂN ĐỐI KẾ TOÁN (tỷ VNĐ)	Q3/23	Q4/23	Q1/24	Q2/24	Q3/24
Tổng tài sản	283	288	284	290	294
Tài sản ngắn hạn	91.5	99.3	98.5	108	167
Tiền và tương đương tiền	10.1	10.8	7.80	9.38	22.2
Đầu tư tài chính ngắn hạn	0	0	0	0	0
Phải thu ngắn hạn	37.0	57.5	70.4	74.4	119
Hàng tồn kho	30.2	23.1	13.8	16.4	18.1
Tài sản ngắn hạn khác	14.2	7.92	6.59	7.92	7.69
Tài sản dài hạn	192	189	185	182	126
Phải thu dài hạn	0	0	0	0	0
Tài sản cố định	144	141	140	136	78.7
Bất động sản đầu tư	0	0	0	0	0
Tài sản dở dang	23.5	25.1	23.6	24.0	26.0
Đầu tư tài chính dài hạn	0	0	0	0	0
Tài sản dài hạn khác	23.8	22.6	21.9	21.5	21.6
Lợi thế thương mại	0	0	0	0	0
Nợ phải trả	462	467	468	475	477
Nợ ngắn hạn	459	464	465	469	471
Vay và nợ thuê ngắn hạn	400	401	398	401	399
Phải trả người bán ngắn hạn	9.38	8.64	13.0	14.9	14.3
Nợ dài hạn	3.42	3.40	3.40	5.90	5.78
Vay và nợ thuê dài hạn	0	0	0	0	0
Nguồn vốn chủ sở hữu	-179	-179	-185	-185	-183
Vốn chủ sở hữu	-179	-179	-185	-185	-183
Vốn điều lệ	281	281	281	281	281
Kinh phí và quỹ khác	0	0	0	0	0

(Nguồn: fireant.vn)