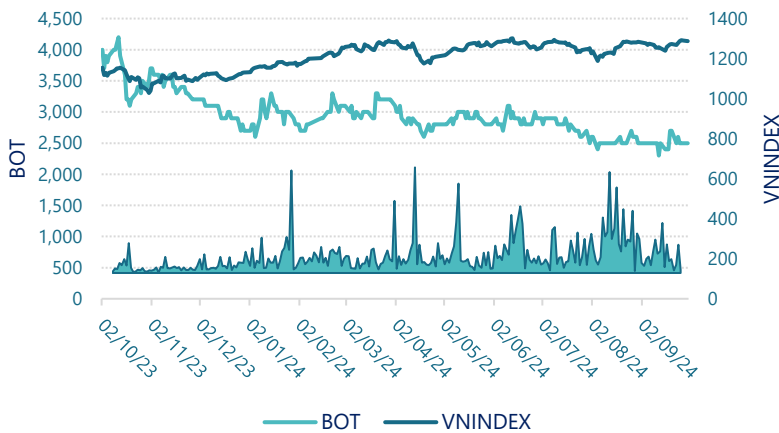




CTCP BOT Cầu Thái Hà (UPCOM: BOT)

Lịch sử giá



Thông tin giao dịch 30/09/2024

Giá hiện tại (VNĐ)	2,500
Cao nhất 52 tuần (VNĐ)	4,200
Thấp nhất 52 tuần (VNĐ)	2,300
SL cổ phiếu LH	59,246,800
KLGD BQ 20 phiên (CP)	222,440
% sở hữu nước ngoài	0.2%
Vốn điều lệ (tỷ VNĐ)	
Vốn hóa (tỷ VNĐ)	148
P/E	-2.0
EPS	-1,227

DT thuần
Q3/24

12.8

tỷ VNĐ

QoQ: ▼0.60 | -4.6%

YoY: ▲ 2.10 | 19.4%

LN sau thuế
Q3/24

-18.2

tỷ VNĐ

QoQ: ▲ 1.10 | 5.7%

YoY: ▲ 6.00 | 24.8%

Tỷ suất lãi EBIT
Q3/24

57.6%

+/- YoY: ▲ 43.8%

DT thuần
9T 2024

41.1

tỷ VNĐ

YoY: ▲ 8.30 | 25.5%

LN sau thuế
9T 2024

-53.9

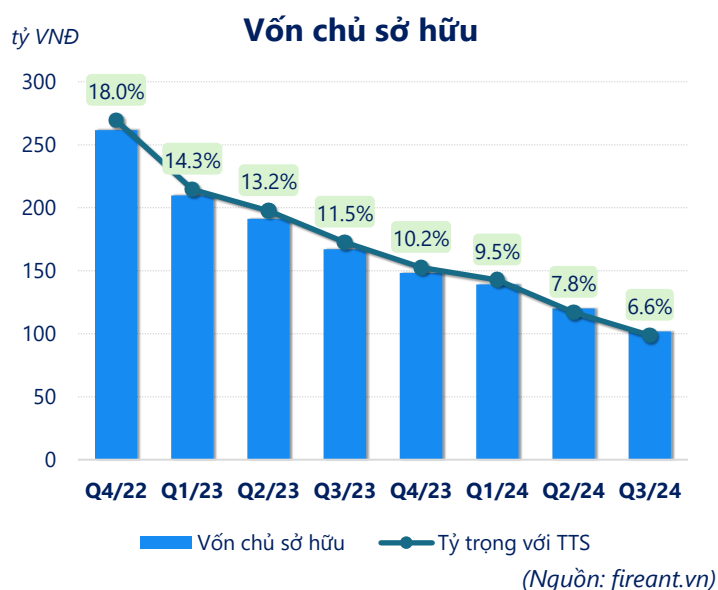
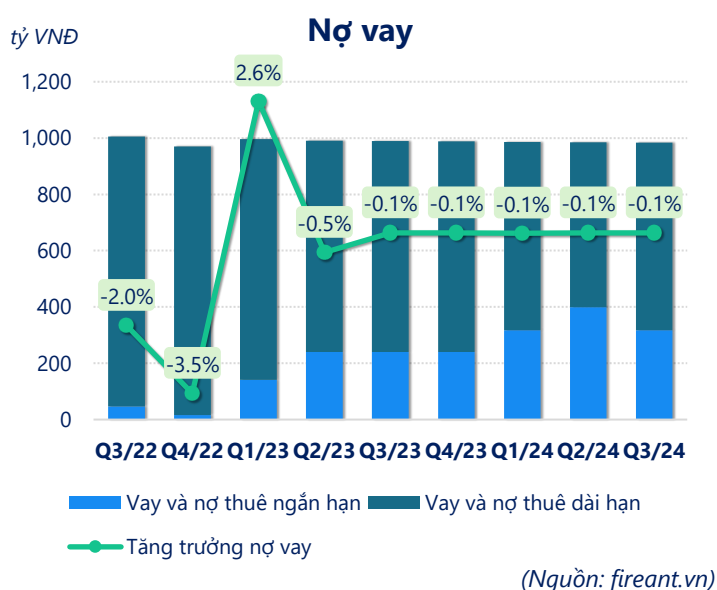
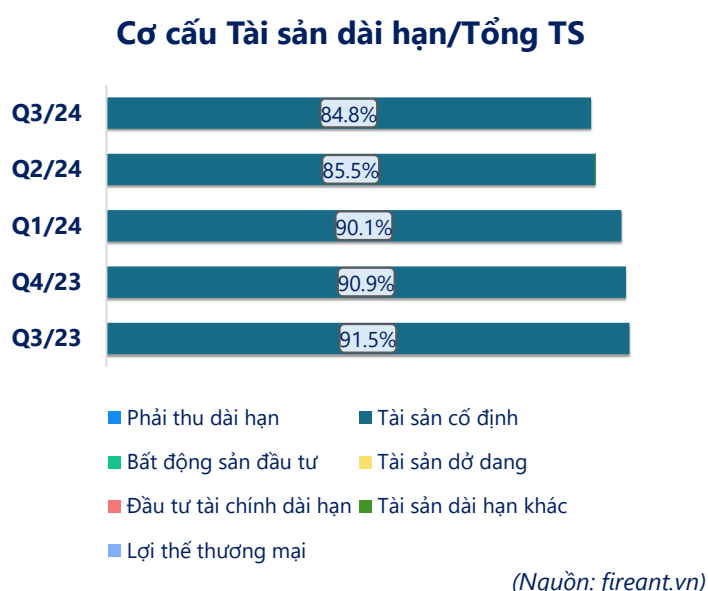
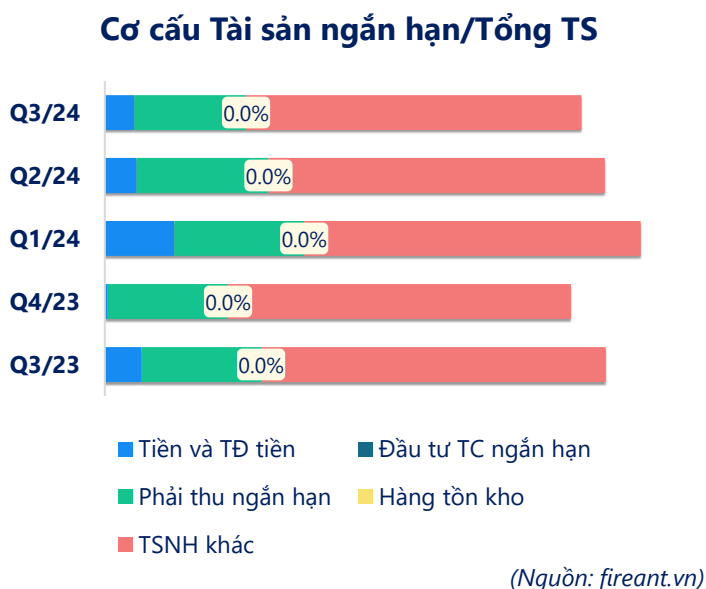
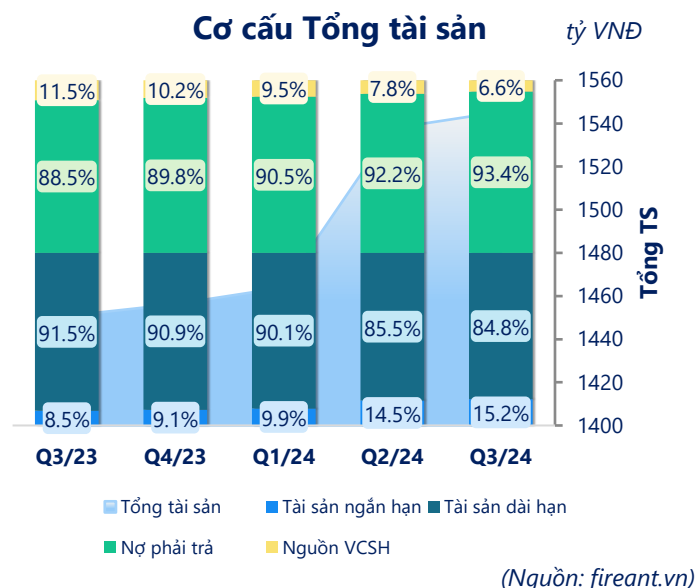
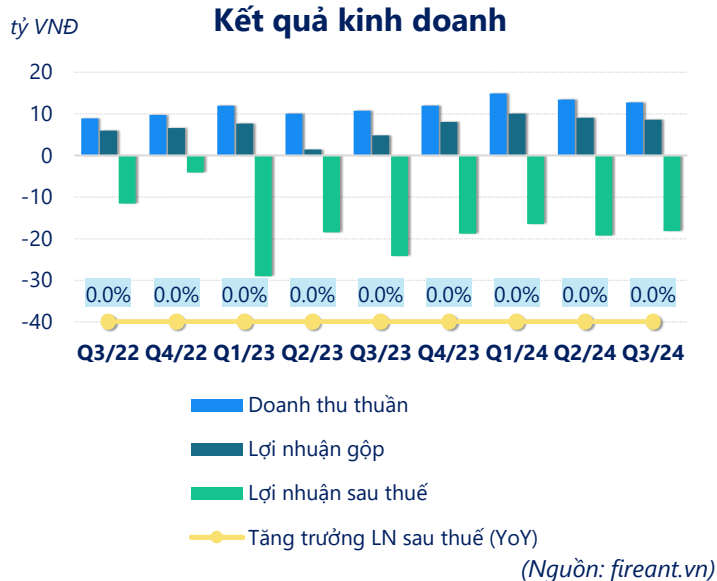
tỷ VNĐ

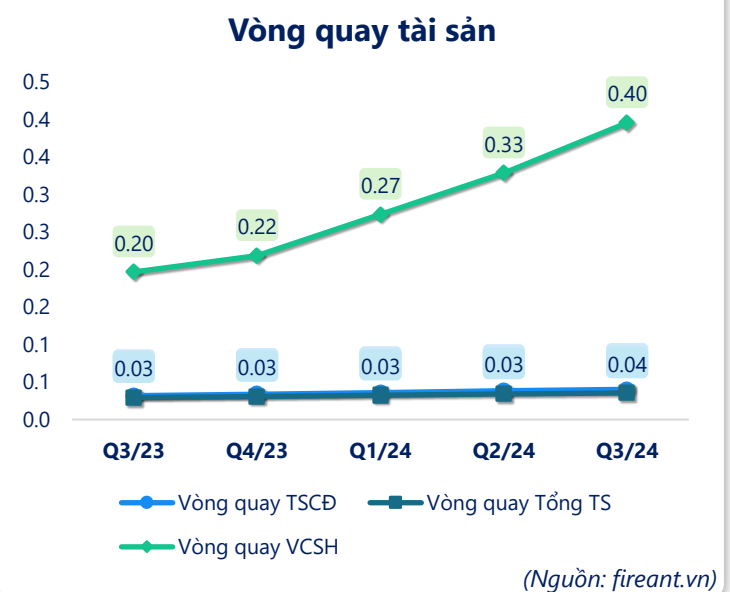
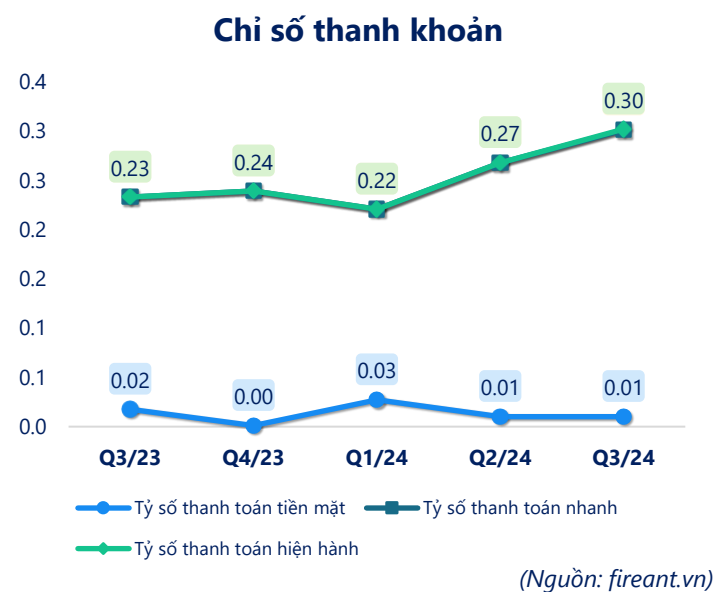
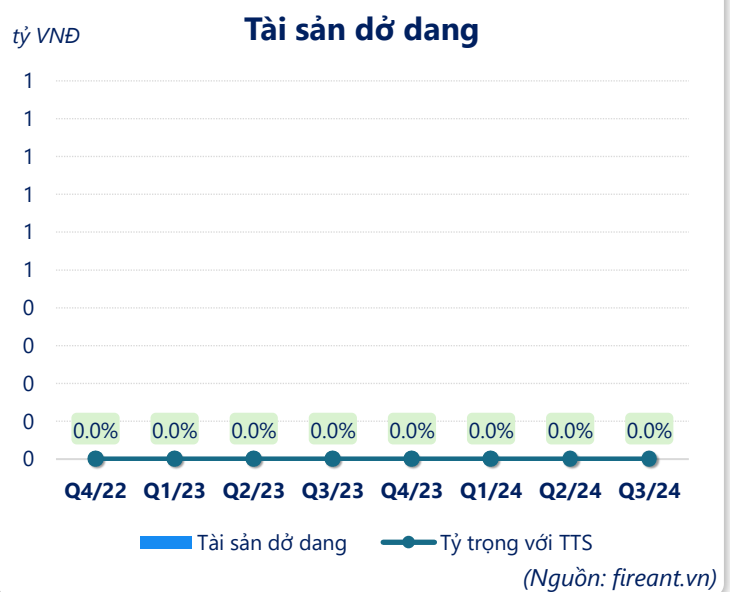
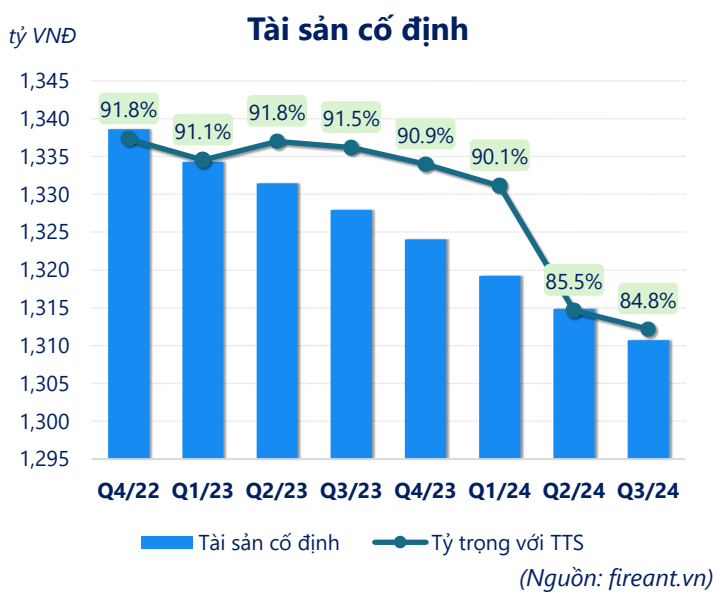
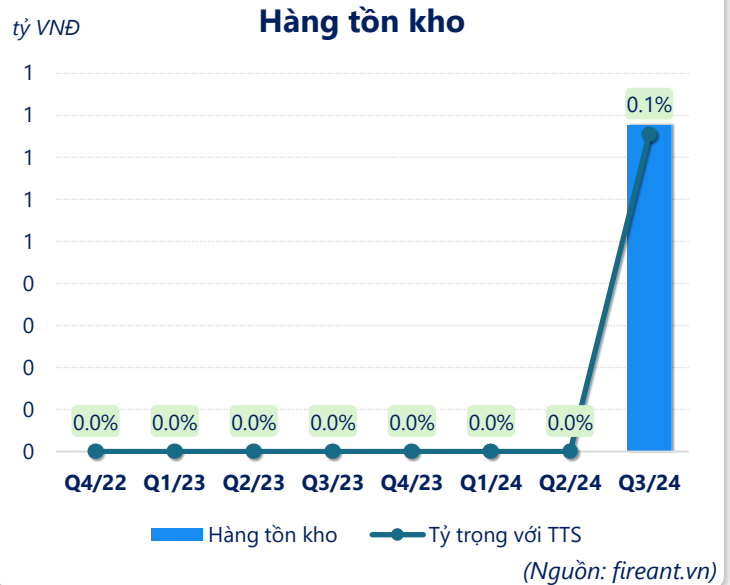
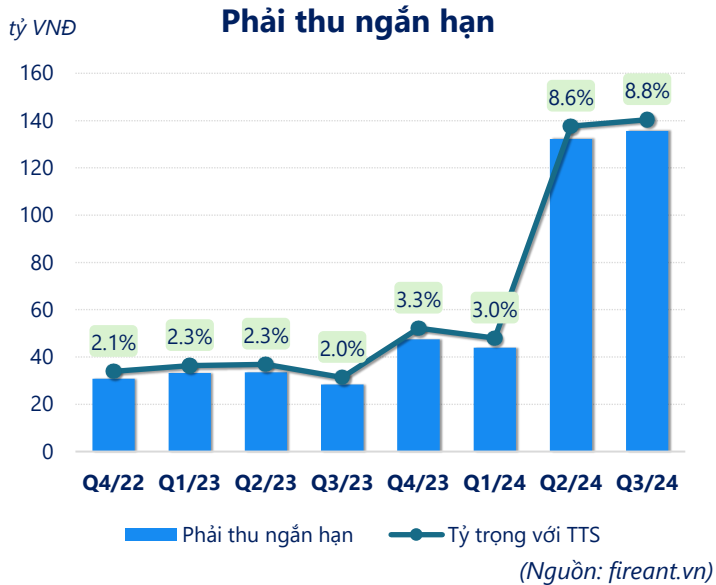
YoY: ▲ 17.9 | 24.9%

ROE
Q3/24

-54.1%

+/- YoY: ▼ 19.0%





CÂN ĐỐI KẾ TOÁN (tỷ VNĐ)	Q3/23	Q4/23	Q1/24	Q2/24	Q3/24
Tổng tài sản	1,451	1,456	1,464	1,538	1,545
Tài sản ngắn hạn	123	132	145	223	235
Tiền và tương đương tiền	9.30	0.59	17.8	8.53	7.94
Đầu tư tài chính ngắn hạn	0	0	0	0	9.20
Phải thu ngắn hạn	28.4	47.5	43.9	132	136
Hàng tồn kho	0	0	0	0	0.78
Tài sản ngắn hạn khác	85.1	84.2	83.0	81.9	81.2
Tài sản dài hạn	1,328	1,324	1,319	1,315	1,311
Phải thu dài hạn	0	0	0	0	0
Tài sản cố định	1,328	1,324	1,319	1,315	1,311
Bất động sản đầu tư	0	0	0	0	0
Tài sản dở dang	0	0	0	0	0
Đầu tư tài chính dài hạn	0	0	0	0	0
Tài sản dài hạn khác	0	0	0	0.17	0
Lợi thế thương mại	0	0	0	0	0
Nợ phải trả	1,284	1,308	1,325	1,418	1,444
Nợ ngắn hạn	528	553	656	831	777
Vay và nợ thuê ngắn hạn	240	240	317	399	317
Phải trả người bán ngắn hạn	10.4	10.4	10.5	10.7	10.4
Nợ dài hạn	756	755	669	586	666
Vay và nợ thuê dài hạn	749	748	669	586	666
Nguồn vốn chủ sở hữu	167	148	139	120	102
Vốn chủ sở hữu	167	148	139	120	102
Vốn điều lệ	592	592	592	592	592
Kinh phí và quỹ khác	0	0	0	0	0

(Nguồn: fireant.vn)