

Ngày 30/09/2024	2,500 VNĐ		
Thay đổi	1 tháng	3 tháng	6 tháng
	-10.7%	-7.4%	-10.7%

ROE	Q3/24 2.2%	+/- YoY ▼ 6.0%
-----	---------------	-------------------

DT thuần	Q3/24 148	QoQ ▲ 19.0 ▲ 15.1%	YoY ▲ 60.0 ▲ 68.7%
	tỷ VNĐ		

DT thuần	9T 2024 369	YoY ▲ 28.0 ▲ 8.3%
	tỷ VNĐ	

LN gộp	Q3/24 15.8	QoQ ▲ 1.70 ▲ 12.1%	YoY ▼ 0.40 ▼ 2.5%
	tỷ VNĐ		

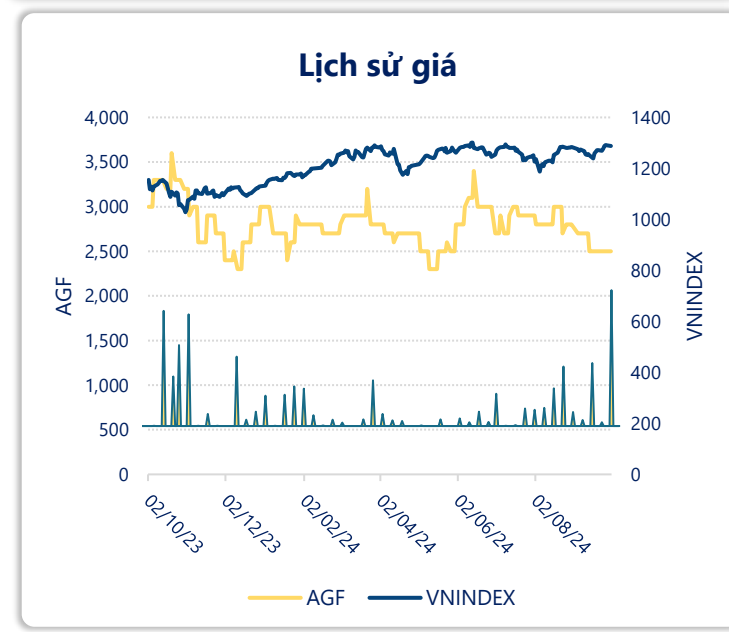
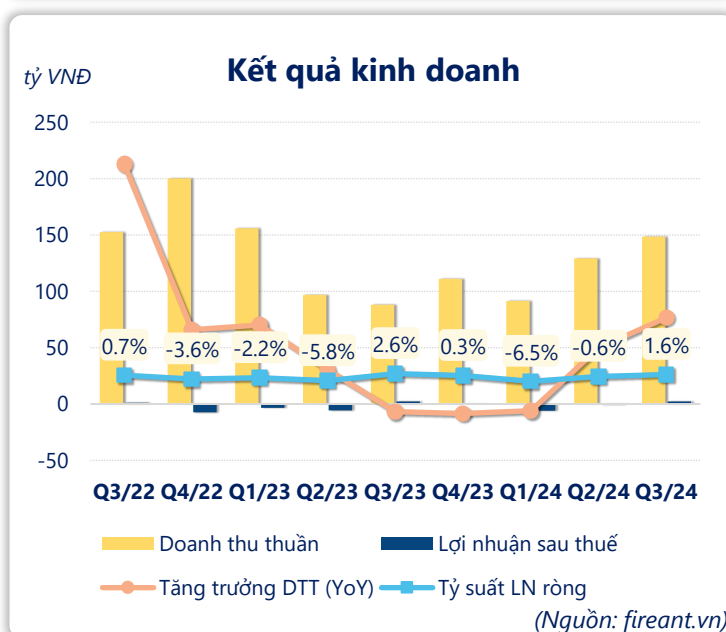
LN gộp	9T 2024 38.1	YoY ▼ 0.30 ▼ 0.9%
	tỷ VNĐ	

LN thuần	Q3/24 2.46	QoQ ▲ 1.31 ▲ 114%	YoY ▼ 0.18 ▼ 6.7%
	tỷ VNĐ		

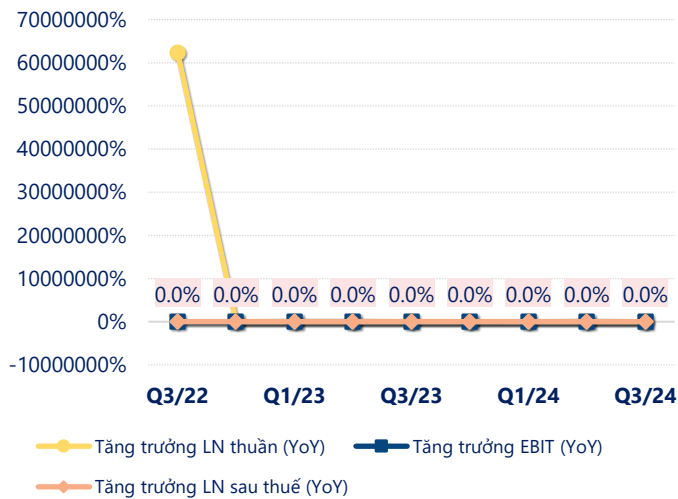
LN thuần	9T 2024 -1.70	YoY ▲ 1.61 ▲ 48.7%
	tỷ VNĐ	

LN sau thuế	Q3/24 2.38	QoQ ▲ 3.11 ▲ 427%	YoY ▲ 0.10 ▲ 4.6%
	tỷ VNĐ		

LN sau thuế	9T 2024 -4.29	YoY ▲ 2.45 ▲ 36.3%
	tỷ VNĐ	

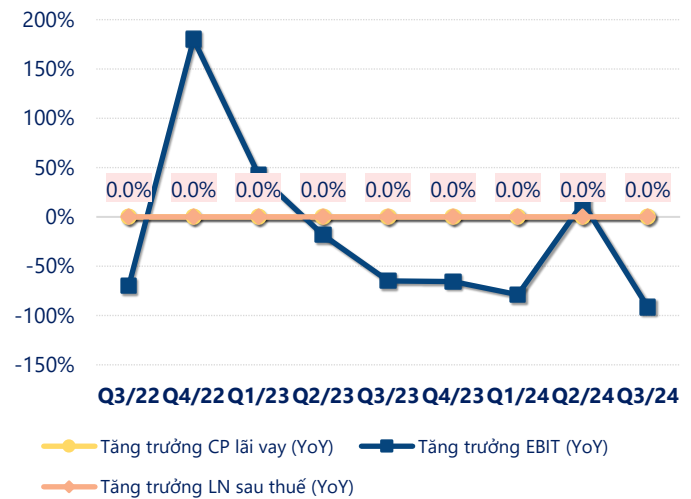


Tăng trưởng lợi nhuận



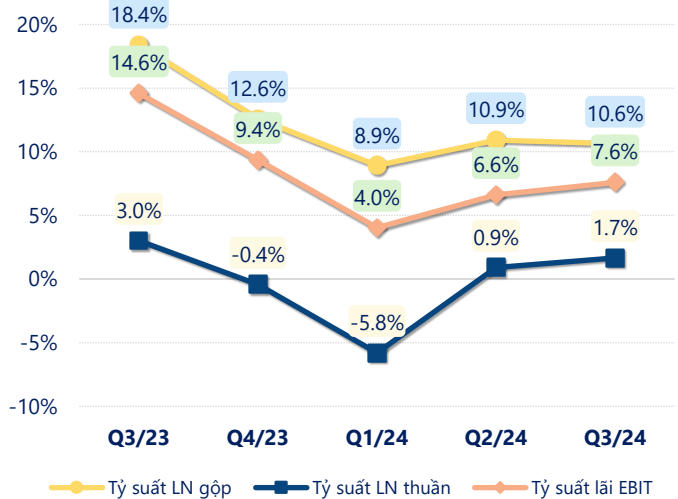
(Nguồn: fireant.vn)

Tăng trưởng chi phí



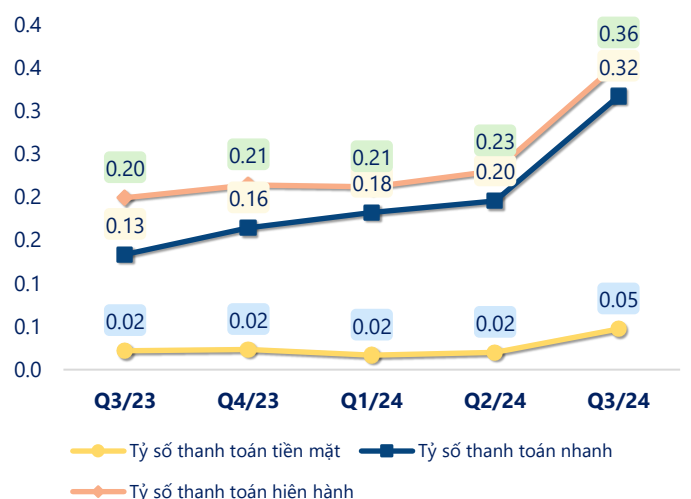
(Nguồn: fireant.vn)

Tỷ suất lợi nhuận



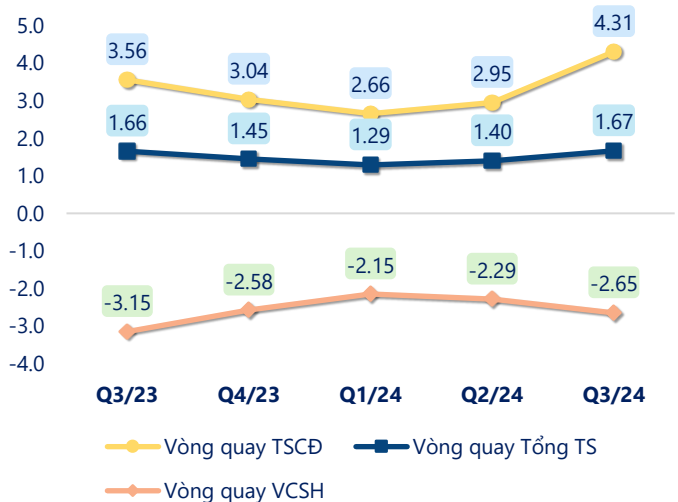
(Nguồn: fireant.vn)

Chỉ số thanh khoản



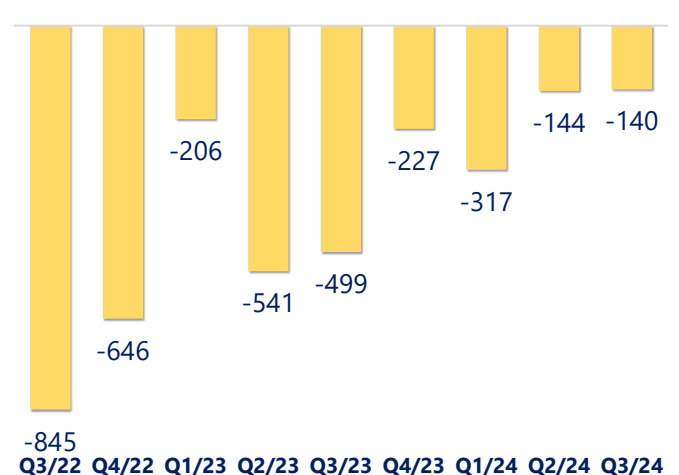
(Nguồn: fireant.vn)

Vòng quay tài sản



(Nguồn: fireant.vn)

EPS



(Nguồn: fireant.vn)

KẾT QUẢ KINH DOANH (tỷ VNĐ)	Q3/24	Q3/23	Thay đổi YoY	9T 2024	9T 2023	Thay đổi YoY
Doanh thu thuần	148	88.0	68.7%	369	341	8.3%
Giá vốn hàng bán	133	71.8	84.8%	331	302	9.5%
Lợi nhuận gộp	15.8	16.2	-2.5%	38.1	38.4	-0.9%
Doanh thu HĐTC	0.03	0.09	-67.0%	0.14	0.30	-51.7%
Chi phí TC	9.12	10.7	-14.8%	28.4	32.1	-11.6%
Chi phí lãi vay	8.90	10.6	-16.0%	27.8	31.8	-12.6%
LN trong công ty LKLD	0	0.00		0	0	
Chi phí bán hàng	0.92	0.40	129%	2.44	2.61	-6.5%
Chi phí QLDN	3.33	2.50	33.3%	9.07	7.27	24.8%
LN thuần từ HĐKD	2.46	2.64	-6.7%	-1.70	-3.31	48.7%
Lợi nhuận khác	-0.08	-0.36	78.1%	-2.59	-3.43	24.4%
LN trước thuế	2.38	2.28	4.6%	-4.29	-6.74	36.3%
Lợi nhuận sau thuế	2.38	2.28	4.6%	-4.29	-6.74	36.3%
LNST của CĐ cty mẹ	2.38	2.28	4.6%	-4.29	-6.74	36.3%

(Nguồn: fireant.vn)

