

Ngày	16,700 VNĐ		
30/09/2024			
Thay đổi	1 tháng	3 tháng	6 tháng
	4.4%	-3.5%	-5.2%

Q3/24		
ROE	12.2%	+/- YoY ▲ 1.8%

Q3/24		
DT thuần	39.4	QoQ ▼ 1.30 ▼ 3.3%
	tỷ VNĐ	YoY ▼ 0.40 ▼ 1.1%

9T 2024		
DT thuần	117	YoY ▲ 12.0 ▲ 11.0%
	tỷ VNĐ	

Q3/24		
LN gộp	15.3	QoQ ▼ 1.40 ▼ 8.1%
	tỷ VNĐ	YoY ▼ 1.00 ▼ 5.9%

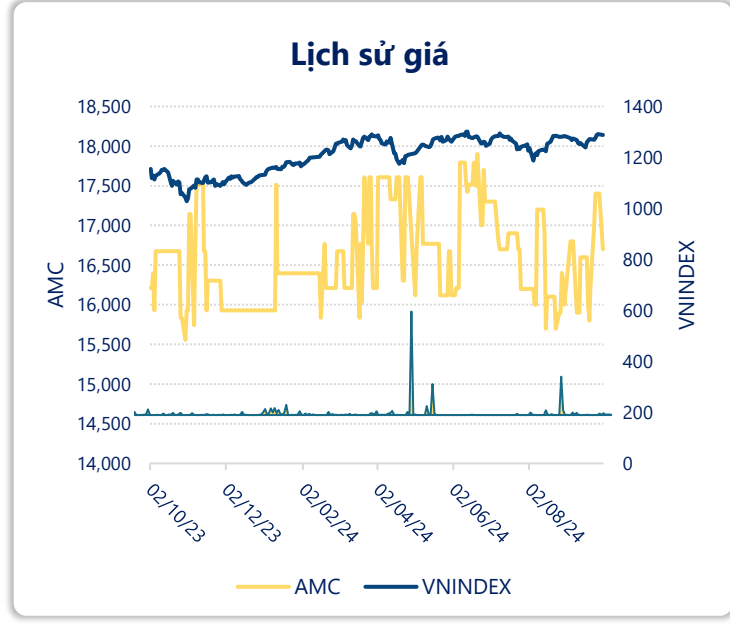
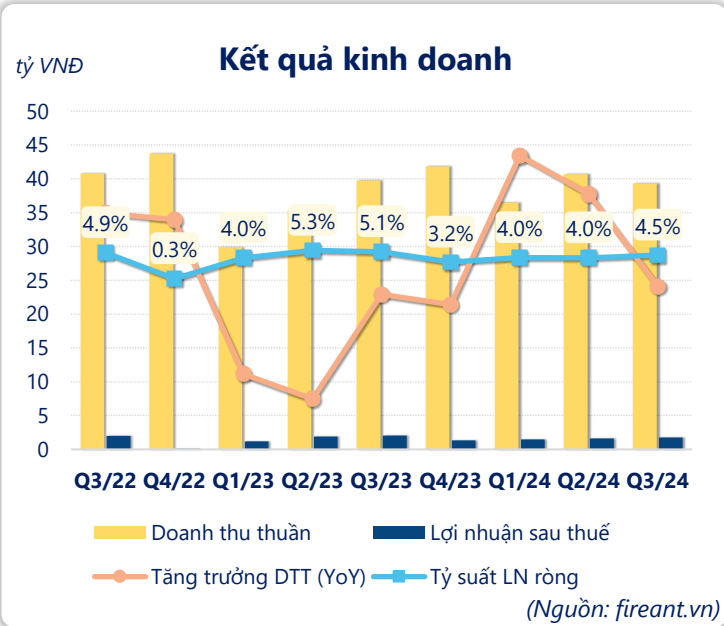
9T 2024		
LN gộp	46.7	YoY ▲ 2.00 ▲ 4.6%
	tỷ VNĐ	

Q3/24		
LN thuần	2.27	QoQ ▼ 0.08 ▼ 3.4%
	tỷ VNĐ	YoY ▼ 0.29 ▼ 11.4%

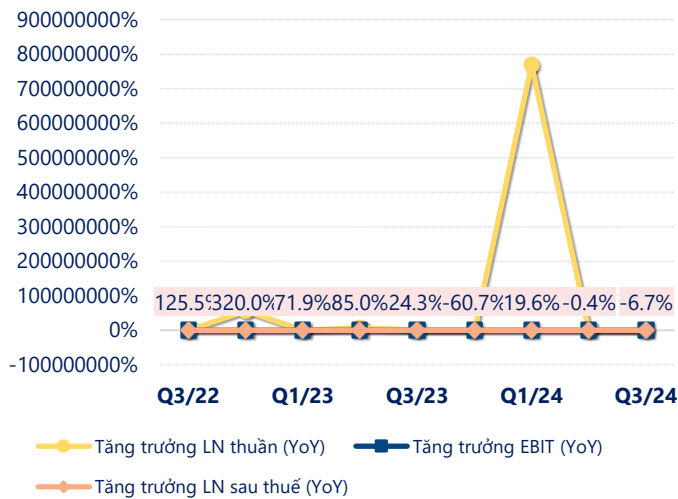
9T 2024		
LN thuần	6.37	YoY ▼ 0.04 ▼ 0.6%
	tỷ VNĐ	

Q3/24		
LN sau thuế	1.76	QoQ ▲ 0.14 ▲ 8.7%
	tỷ VNĐ	YoY ▼ 0.26 ▼ 12.8%

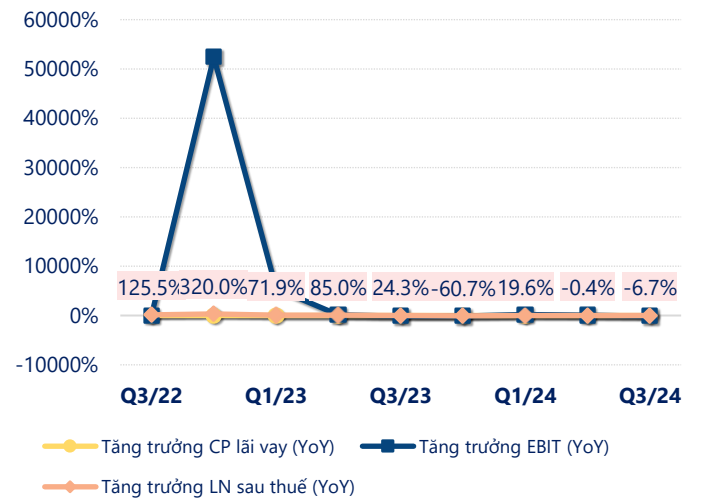
9T 2024		
LN sau thuế	4.84	YoY ▼ 0.24 ▼ 4.7%
	tỷ VNĐ	



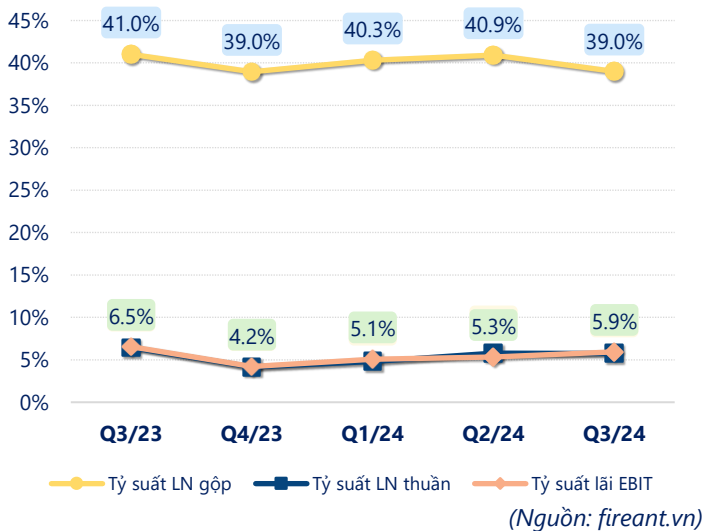
Tăng trưởng lợi nhuận



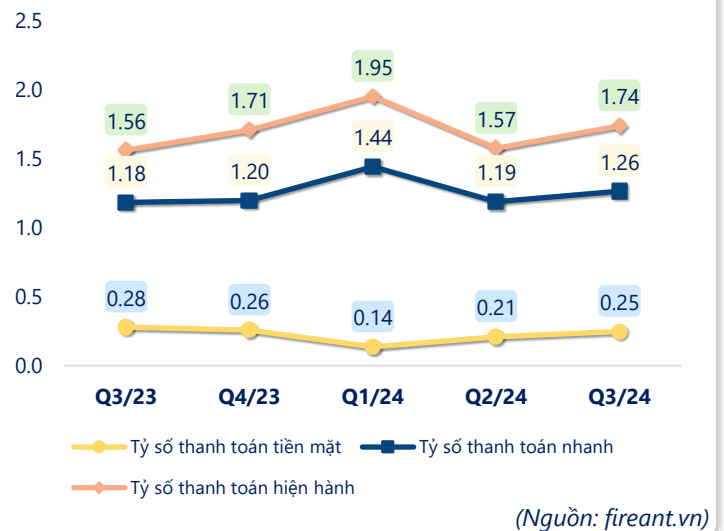
Tăng trưởng chi phí



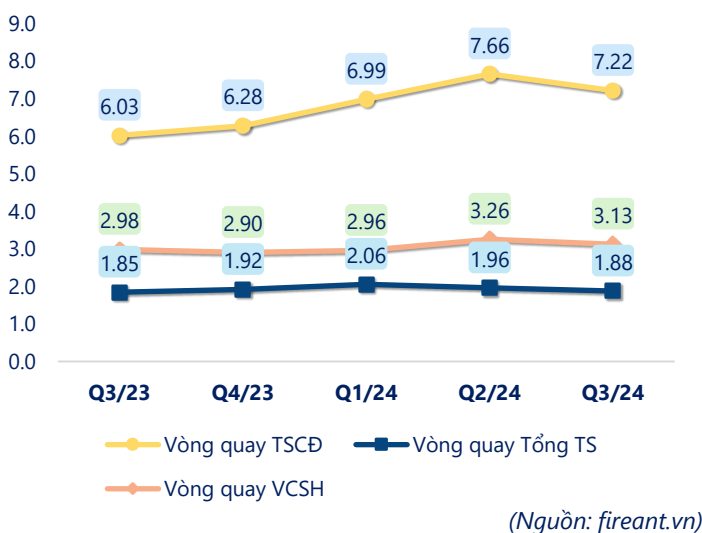
Tỷ suất lợi nhuận



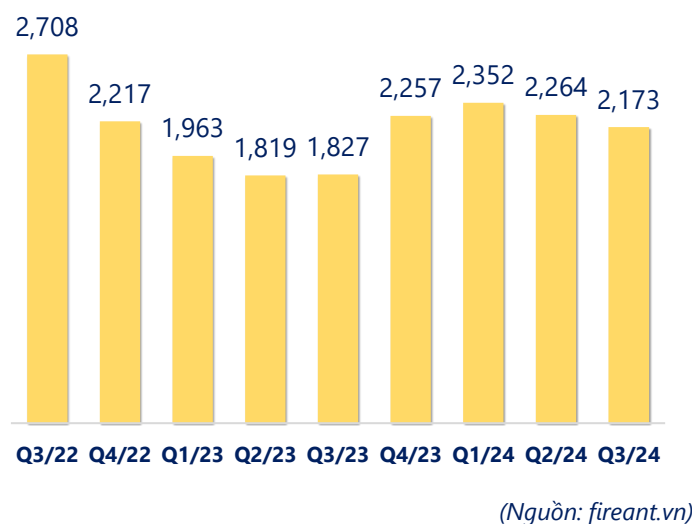
Chỉ số thanh khoản



Vòng quay tài sản



EPS



KẾT QUẢ KINH DOANH

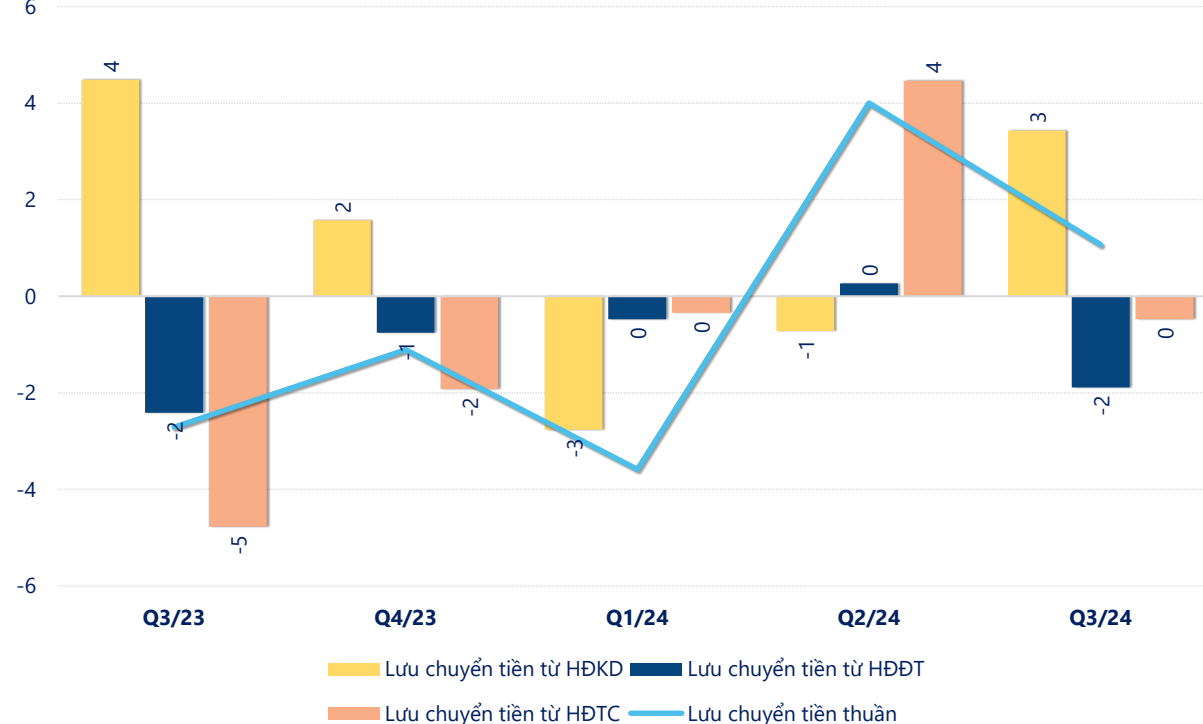
(tỷ VNĐ)

	Q3/24	Q3/23	Thay đổi YoY	9T 2024	9T 2023	Thay đổi YoY
Doanh thu thuần	39.4	39.8	-1.1%	117	105	11.0%
Giá vốn hàng bán	24.0	23.5	2.2%	69.9	60.3	15.8%
Lợi nhuận gộp	15.3	16.3	-5.9%	46.7	44.7	4.6%
Doanh thu HĐTC	0.05	0.19	-72.0%	0.64	0.29	118%
Chi phí TC	0.32	0.04	702%	0.37	0.21	77.7%
Chi phí lãi vay	0.07	0.04	78.9%	0.12	0.17	-28.4%
LN trong công ty LKLD	0	0.00		0	0	
Chi phí bán hàng	10.5	11.7	-9.8%	33.9	32.3	5.0%
Chi phí QLDN	2.26	2.16	4.6%	6.72	6.06	10.8%
LN thuần từ HĐKD	2.27	2.56	-11.4%	6.37	6.41	-0.6%
Lợi nhuận khác	0.00	0.00		-0.13	0.05	-342%
LN trước thuế	2.27	2.56	-11.4%	6.24	6.46	-3.3%
Lợi nhuận sau thuế	1.76	2.02	-12.8%	4.84	5.08	-4.7%
LNST của CĐ cty mẹ	1.76	2.02	-12.8%	4.84	5.08	-4.7%

(Nguồn: fireant.vn)

Lưu chuyển tiền

tỷ VNĐ



(Nguồn: fireant.vn)