

Ngày	53,600 VNĐ		
30/09/2024			
Thay đổi	1 tháng	3 tháng	6 tháng
	0.5%	-3.0%	-5.7%

Q3/24		
ROE	17.3%	+/- YoY ▼ 6.3%

Q3/24		
DT thuần	244	QoQ ▲ 103 ▲ 73.0% YoY ▲ 125 ▲ 105%
tỷ VNĐ		

9T 2024		
DT thuần	477	YoY ▼ 22.0 ▼ 4.4%
tỷ VNĐ		

Q3/24		
LN gộp	161	QoQ ▲ 135 ▲ 513% YoY ▲ 107 ▲ 195%
tỷ VNĐ		

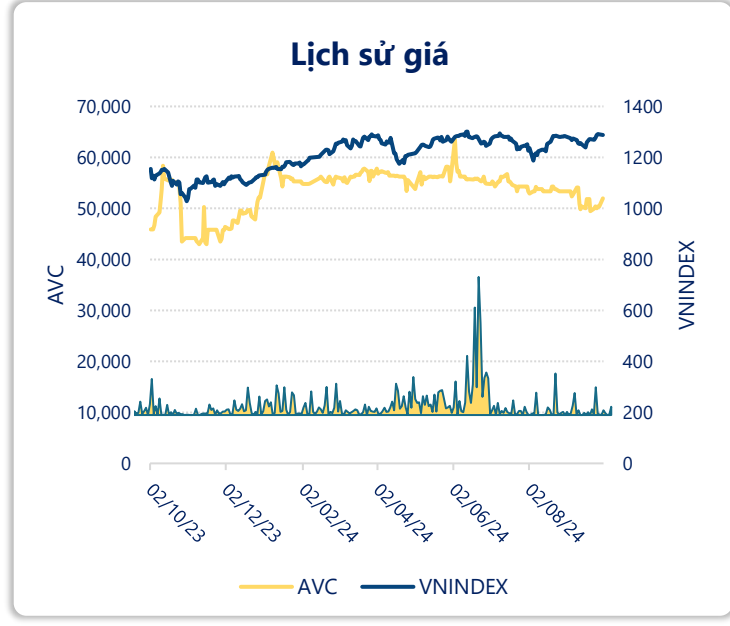
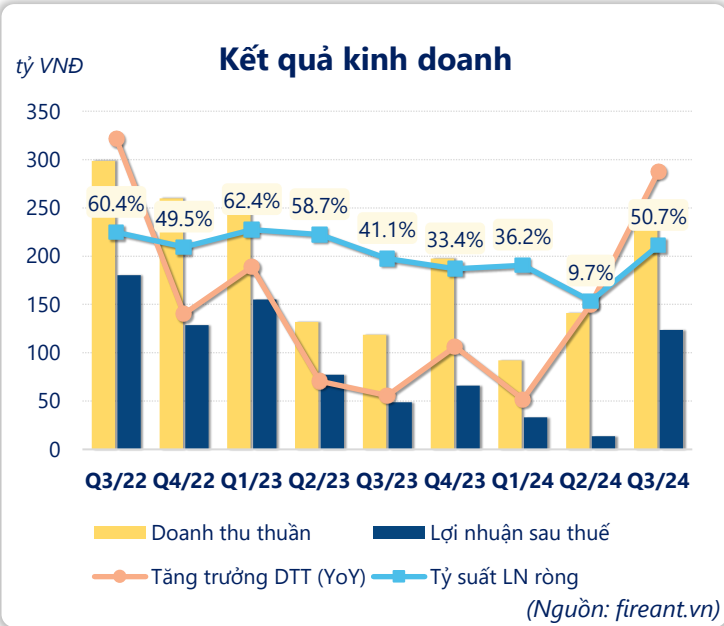
9T 2024		
LN gộp	228	YoY ▼ 83.0 ▼ 26.6%
tỷ VNĐ		

Q3/24		
LN thuần	154	QoQ ▲ 137 ▲ 808% YoY ▲ 102 ▲ 197%
tỷ VNĐ		

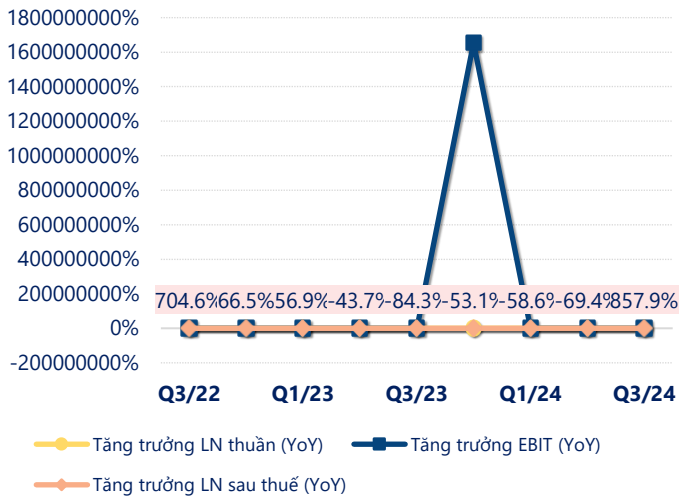
9T 2024		
LN thuần	211	YoY ▼ 102 ▼ 32.5%
tỷ VNĐ		

Q3/24		
LN sau thuế	124	QoQ ▲ 110 ▲ 803% YoY ▲ 75.3 ▲ 154%
tỷ VNĐ		

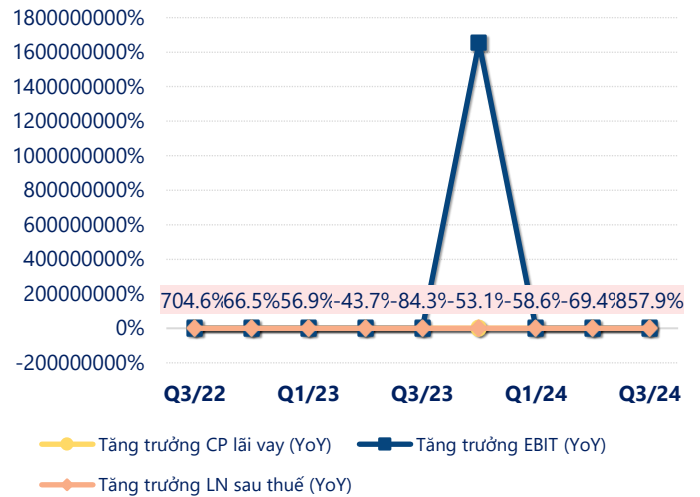
9T 2024		
LN sau thuế	171	YoY ▼ 110 ▼ 39.3%
tỷ VNĐ		



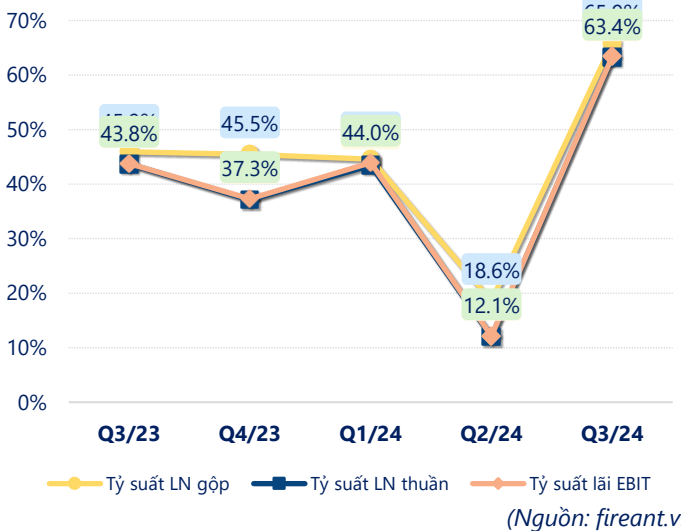
## Tăng trưởng lợi nhuận



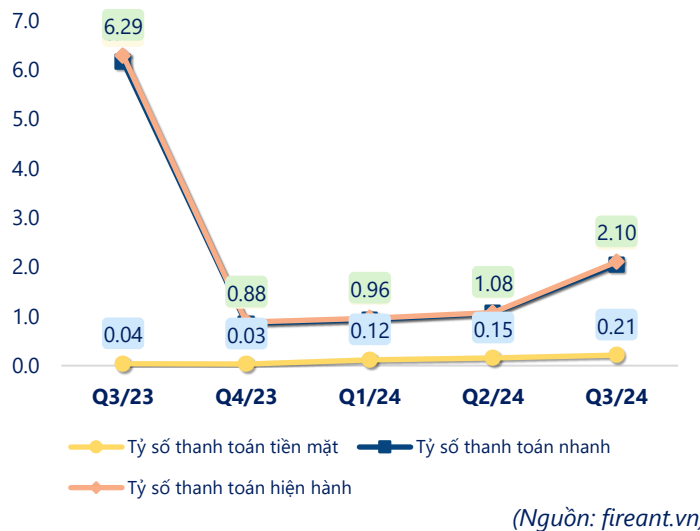
## Tăng trưởng chi phí



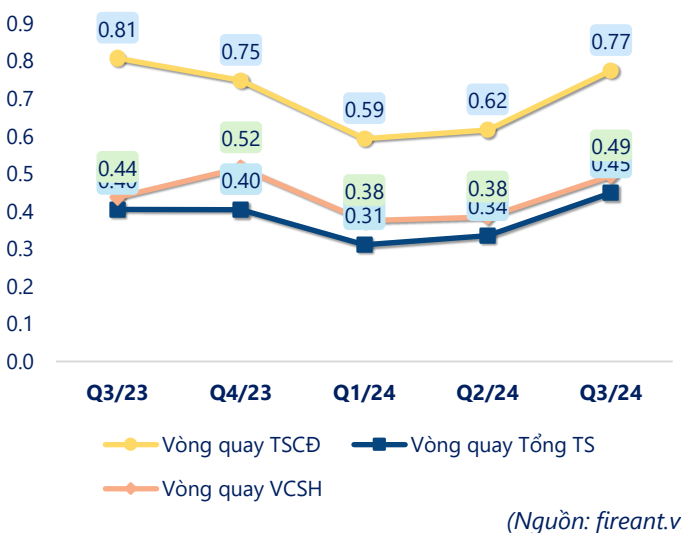
## Tỷ suất lợi nhuận



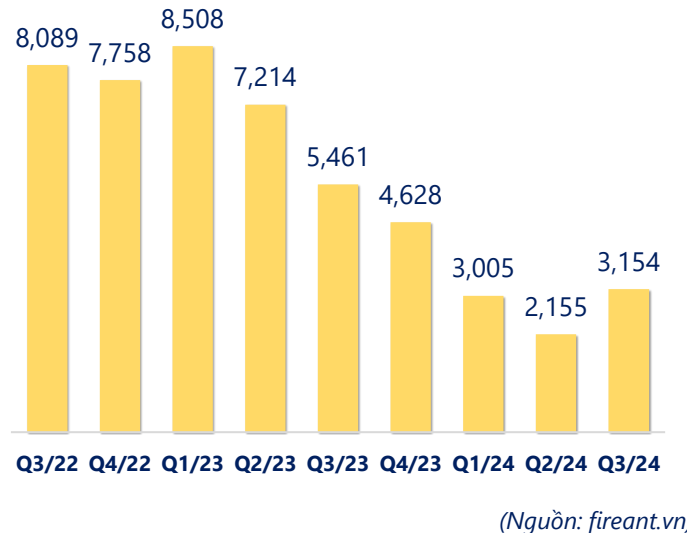
## Chỉ số thanh khoản



## Vòng quay tài sản



## EPS



KẾT QUẢ KINH DOANH (tỷ VNĐ)	Q3/24	Q3/23	Thay đổi YoY	9T 2024	9T 2023	Thay đổi YoY
<b>Doanh thu thuần</b>	<b>244</b>	<b>119</b>	<b>105%</b>	<b>477</b>	<b>499</b>	<b>-4.4%</b>
Giá vốn hàng bán	83.2	64.2	29.7%	249	189	32.2%
<b>Lợi nhuận gộp</b>	<b>161</b>	<b>54.5</b>	<b>195%</b>	<b>228</b>	<b>311</b>	<b>-26.6%</b>
Doanh thu HĐTC	0.53	9.60	-94.5%	7.17	34.6	-79.3%
Chi phí TC	0	0.00		0	0	
<b>Chi phí lãi vay</b>	<b>0</b>	<b>0.00</b>		<b>0</b>	<b>0</b>	
LN trong công ty LKLD	<b>0</b>	<b>0.00</b>		<b>0</b>	<b>0</b>	
Chi phí bán hàng	0	0.00		0	0	
Chi phí QLDN	<b>6.84</b>	<b>12.3</b>	<b>-44.4%</b>	<b>23.8</b>	<b>32.3</b>	<b>-26.3%</b>
<b>LN thuần từ HĐKD</b>	<b>154</b>	<b>51.9</b>	<b>197%</b>	<b>211</b>	<b>313</b>	<b>-32.5%</b>
Lợi nhuận khác	<b>0.35</b>	<b>0.10</b>	<b>247%</b>	<b>1.01</b>	<b>0.35</b>	<b>192%</b>
<b>LN trước thuế</b>	<b>155</b>	<b>52.0</b>	<b>197%</b>	<b>212</b>	<b>313</b>	<b>-32.2%</b>
<b>Lợi nhuận sau thuế</b>	<b>124</b>	<b>48.7</b>	<b>154%</b>	<b>171</b>	<b>281</b>	<b>-39.3%</b>
<b>LNST của CĐ cty mẹ</b>	<b>124</b>	<b>48.7</b>	<b>154%</b>	<b>171</b>	<b>281</b>	<b>-39.3%</b>

(Nguồn: fireant.vn)

