

Ngày	2,500 VNĐ		
30/09/2024			
Thay đổi	1 tháng	3 tháng	6 tháng
	0%	-13.8%	-16.7%

	Q3/24	
ROE	-54.1%	+/- YoY ▼ 19.0%

	Q3/24		
DT thuần	12.8	QoQ ▼ 0.60 ▼ 4.6%	YoY ▲ 2.10 ▲ 19.4%
	tỷ VNĐ		

	9T 2024	
DT thuần	41.1	YoY ▲ 8.30 ▲ 25.5%
	tỷ VNĐ	

	Q3/24		
LN gộp	8.63	QoQ ▼ 0.45 ▼ 4.9%	YoY ▲ 3.83 ▲ 79.8%
	tỷ VNĐ		

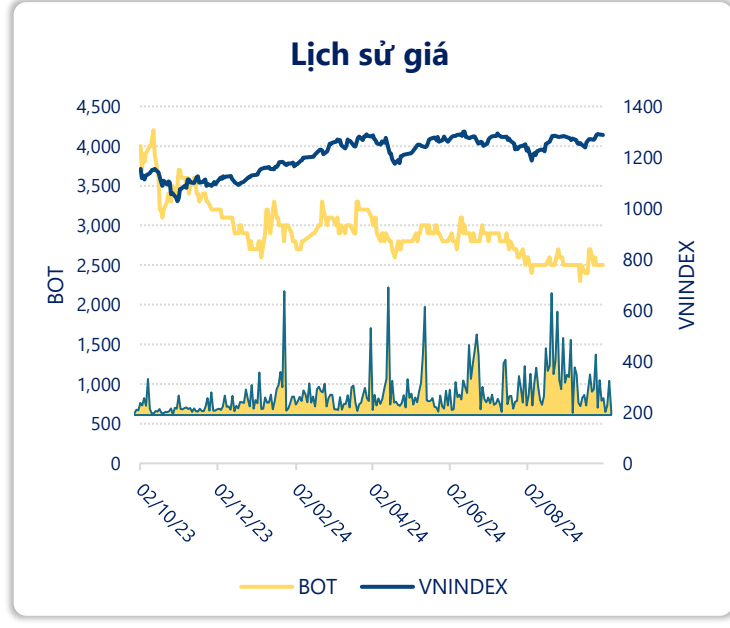
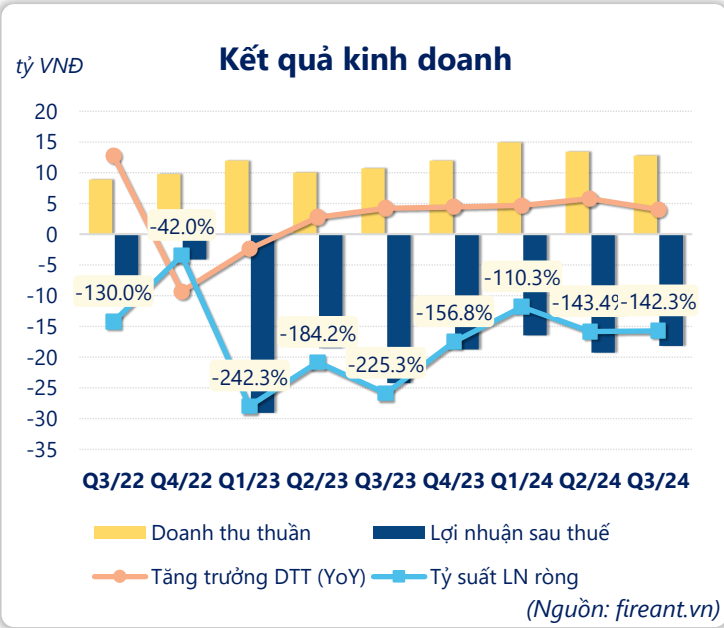
	9T 2024	
LN gộp	27.8	YoY ▲ 13.9 ▲ 100%
	tỷ VNĐ	

	Q3/24		
LN thuần	-18.2	QoQ ▲ 1.10 ▲ 5.7%	YoY ▲ 6.00 ▲ 24.8%
	tỷ VNĐ		

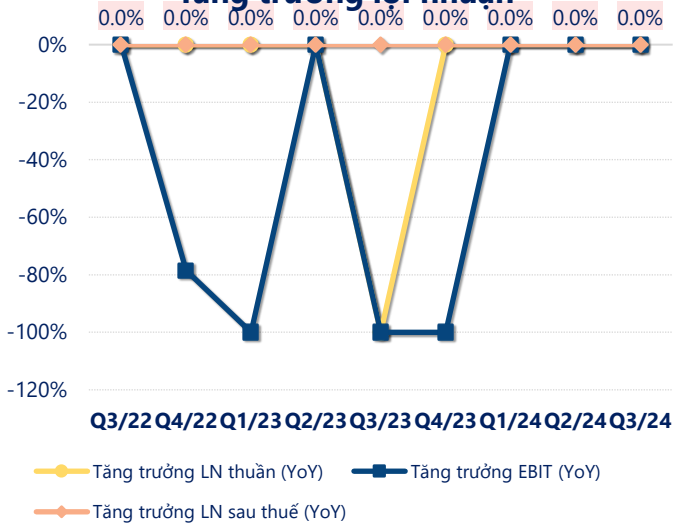
	9T 2024	
LN thuần	-53.9	YoY ▲ 17.9 ▲ 24.9%
	tỷ VNĐ	

	Q3/24		
LN sau thuế	-18.2	QoQ ▲ 1.10 ▲ 5.7%	YoY ▲ 6.00 ▲ 24.8%
	tỷ VNĐ		

	9T 2024	
LN sau thuế	-53.9	YoY ▲ 17.9 ▲ 24.9%
	tỷ VNĐ	

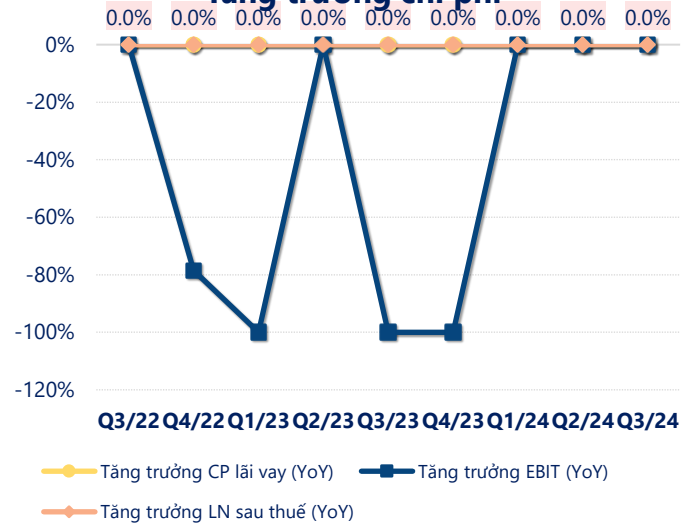


Tăng trưởng lợi nhuận



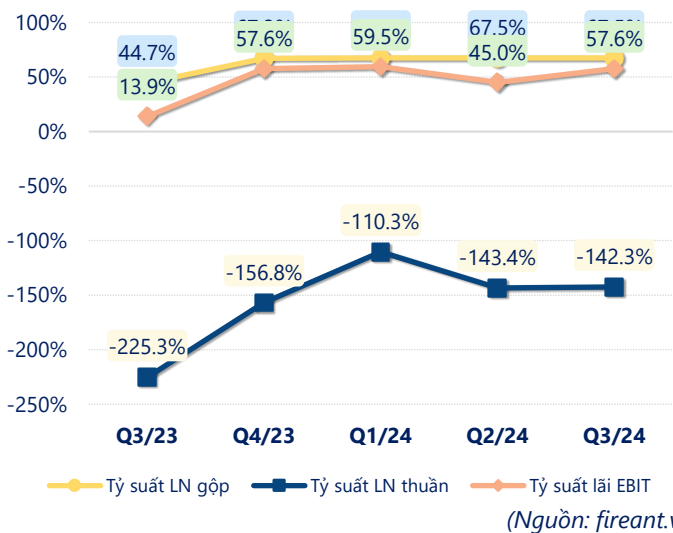
(Nguồn: fireant.vn)

Tăng trưởng chi phí



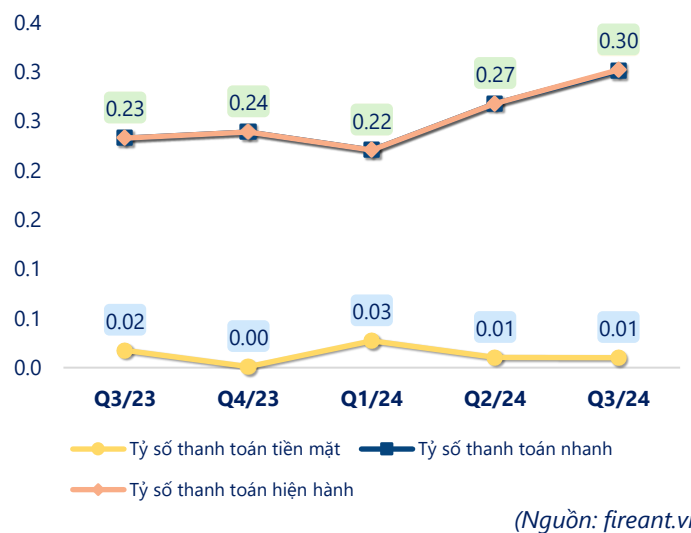
(Nguồn: fireant.vn)

Tỷ suất lợi nhuận



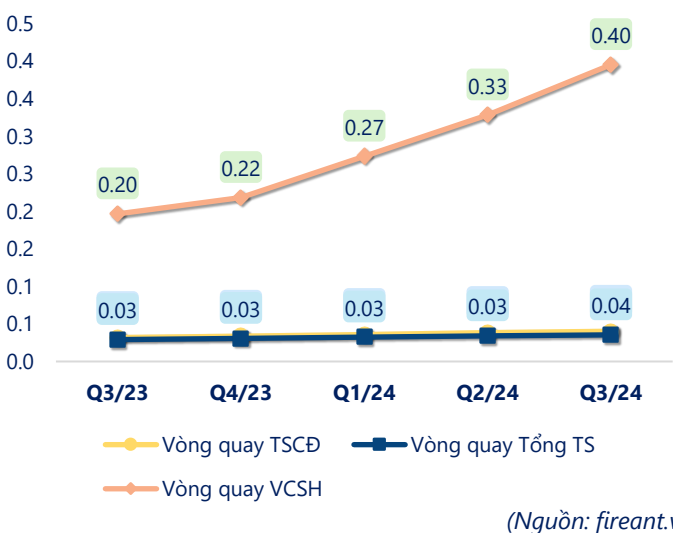
(Nguồn: fireant.vn)

Chỉ số thanh khoản



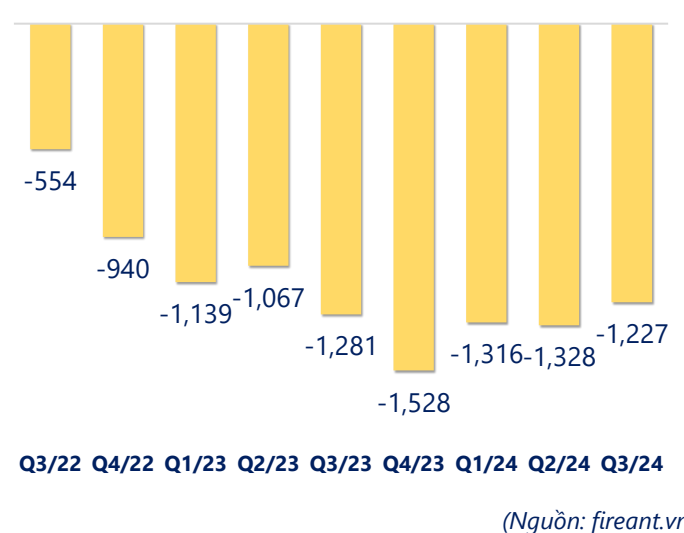
(Nguồn: fireant.vn)

Vòng quay tài sản



(Nguồn: fireant.vn)

EPS



(Nguồn: fireant.vn)

KẾT QUẢ KINH DOANH (tỷ VNĐ)	Q3/24	Q3/23	Thay đổi YoY	9T 2024	9T 2023	Thay đổi YoY
Doanh thu thuần	12.8	10.7	19.4%	41.1	32.8	25.5%
Giá vốn hàng bán	4.15	5.94	-30.2%	13.4	18.9	-29.3%
Lợi nhuận gộp	8.63	4.80	79.8%	27.8	13.9	100%
Doanh thu HĐTC	0.00	0.00		0.00	0.00	753%
Chi phí TC	25.6	25.7	-0.5%	76.2	76.6	-0.4%
Chi phí lãi vay	25.6	25.7	-0.5%	76.2	76.6	-0.4%
LN trong công ty LKLD	0	0.00		0	0	
Chi phí bán hàng	0	0.00		0	0	
Chi phí QLDN	1.26	3.31	-61.8%	5.50	9.12	-39.7%
LN thuần từ HĐKD	-18.2	-24.2	24.8%	-53.9	-71.8	24.9%
Lợi nhuận khác	0	0.00		0	0	
LN trước thuế	-18.2	-24.2	24.8%	-53.9	-71.8	24.9%
Lợi nhuận sau thuế	-18.2	-24.2	24.8%	-53.9	-71.8	24.9%
LNST của CĐ cty mẹ	-18.2	-24.2	24.8%	-53.9	-71.8	24.9%

(Nguồn: fireant.vn)

