

Ngày	40,700 VNĐ		
30/09/2024			
Thay đổi	1 tháng	3 tháng	6 tháng
	-1.7%	-7.6%	-13.3%

Q3/24		
ROE	15.1%	+/- YoY ▼ 6.5%

Q3/24		
DT thuần	61.9	QoQ ▼ 20.4 ▼ 24.8% YoY ▼ 27.7 ▼ 30.9%
tỷ VNĐ		

9T 2024		
DT thuần	226	YoY ▼ 40.0 ▼ 15.0%
tỷ VNĐ		

Q3/24		
LN gộp	19.5	QoQ ▼ 9.20 ▼ 32.1% YoY ▼ 8.60 ▼ 30.7%
tỷ VNĐ		

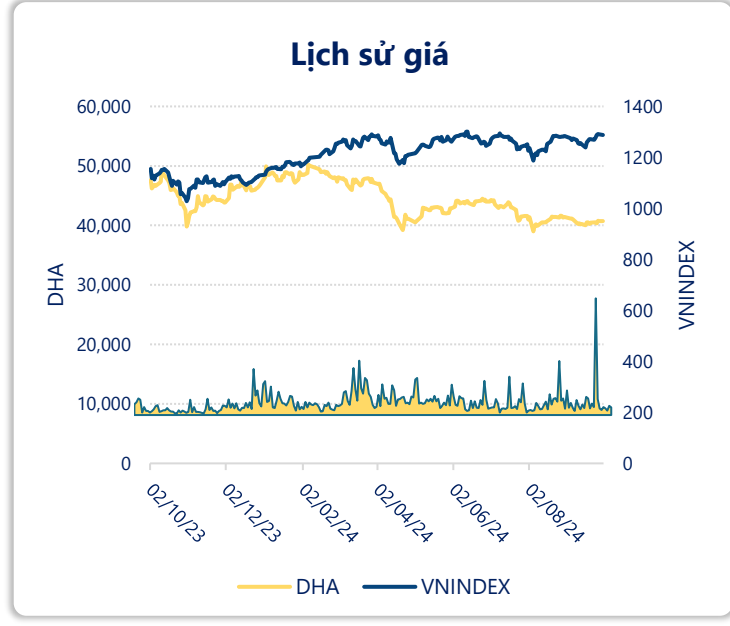
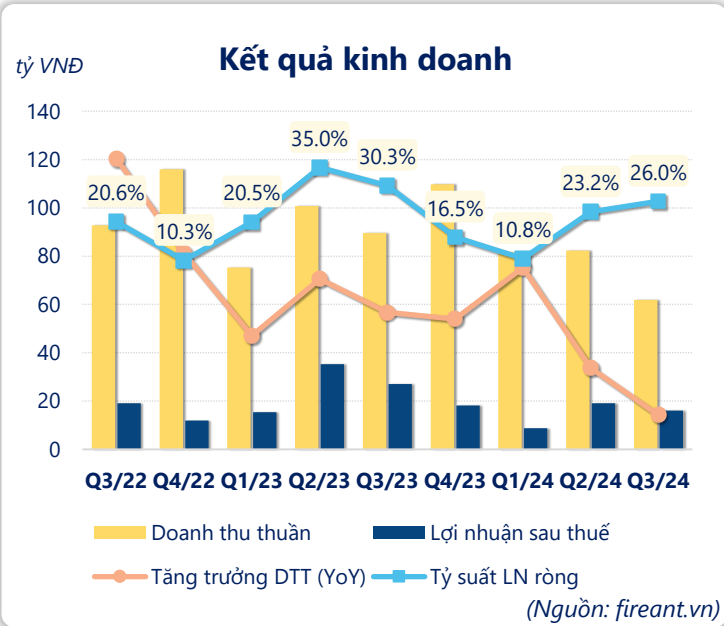
9T 2024		
LN gộp	68.1	YoY ▼ 11.5 ▼ 14.5%
tỷ VNĐ		

Q3/24		
LN thuần	20.1	QoQ ▼ 3.80 ▼ 15.7% YoY ▼ 13.8 ▼ 40.6%
tỷ VNĐ		

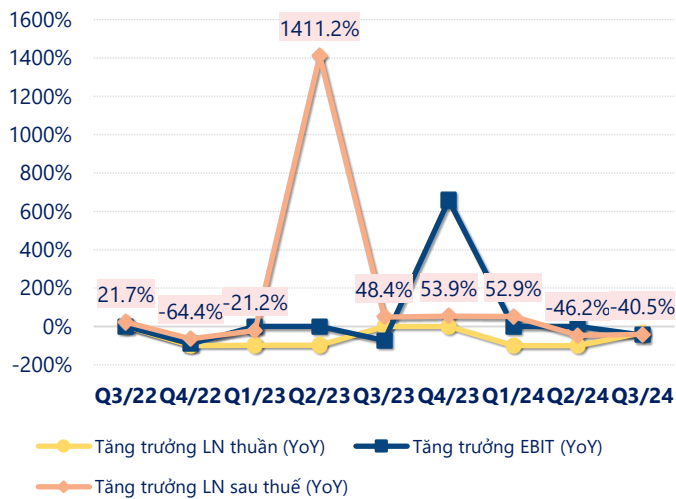
9T 2024		
LN thuần	65.9	YoY ▼ 31.4 ▼ 32.3%
tỷ VNĐ		

Q3/24		
LN sau thuế	16.1	QoQ ▼ 3.00 ▼ 15.6% YoY ▼ 11.0 ▼ 40.5%
tỷ VNĐ		

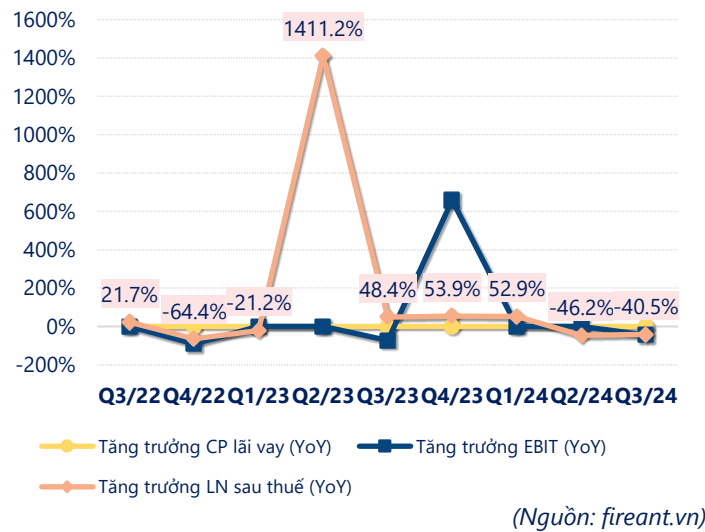
9T 2024		
LN sau thuế	44.0	YoY ▼ 33.8 ▼ 43.5%
tỷ VNĐ		



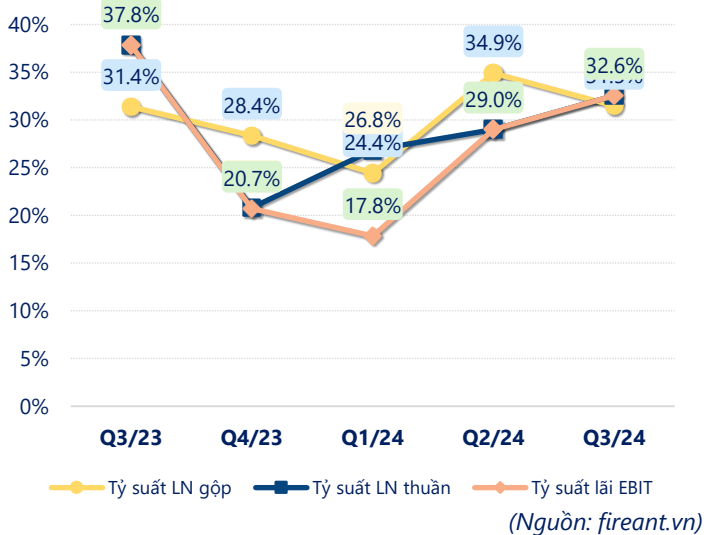
Tăng trưởng lợi nhuận



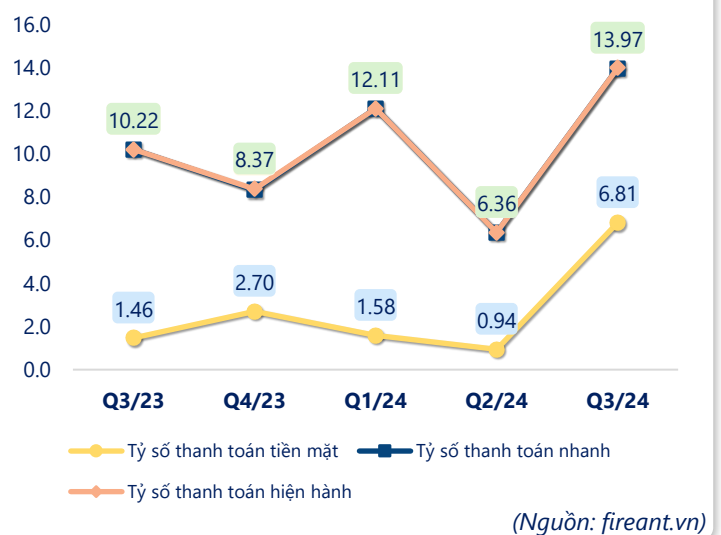
Tăng trưởng chi phí



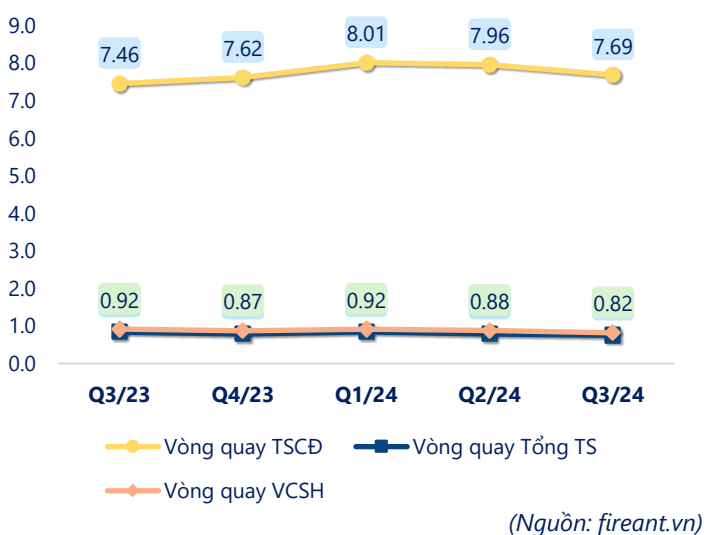
Tỷ suất lợi nhuận



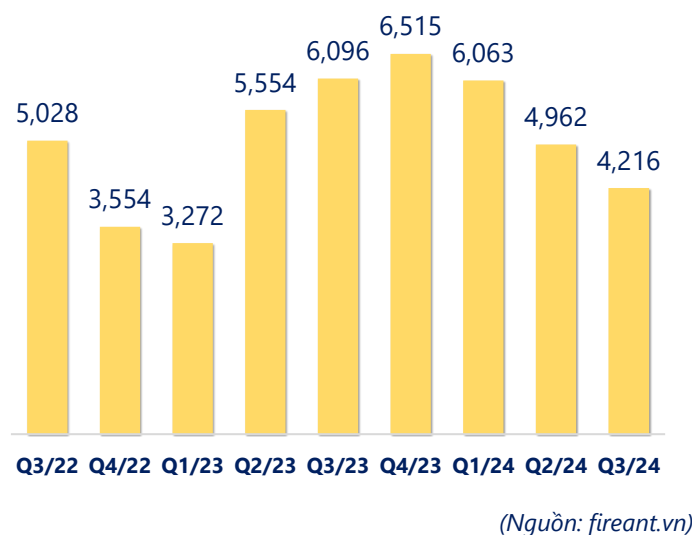
Chỉ số thanh khoản



Vòng quay tài sản



EPS



KẾT QUẢ KINH DOANH

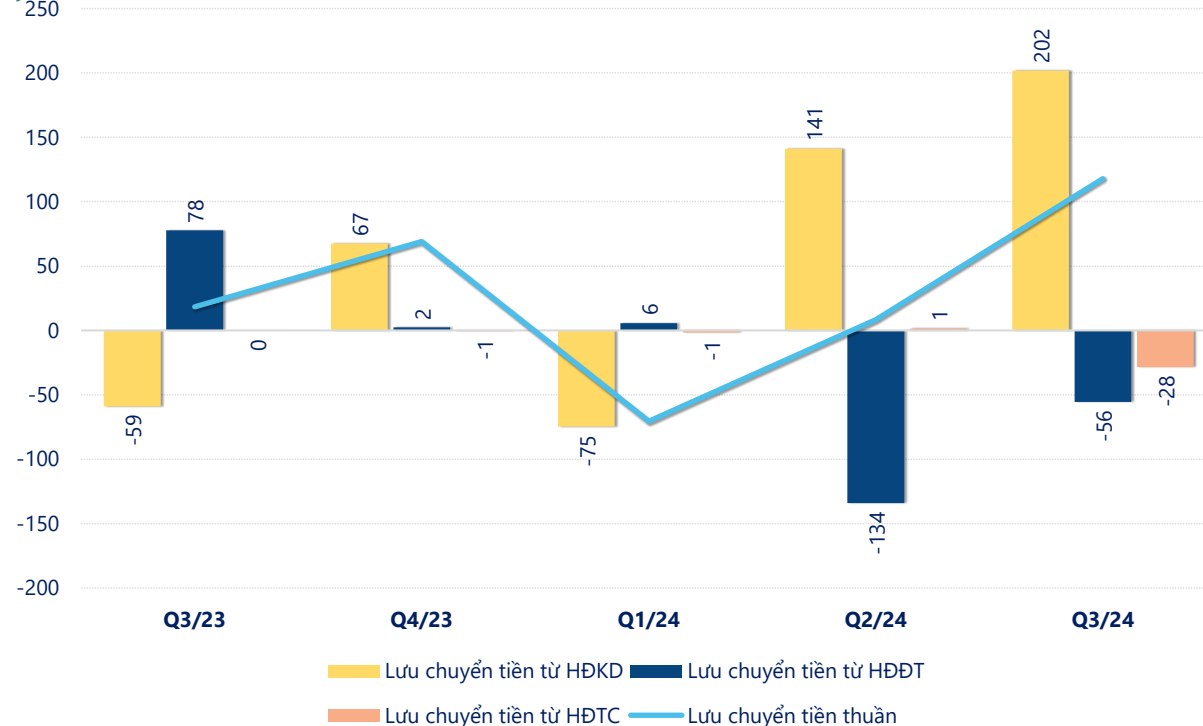
(tỷ VNĐ)

	Q3/24	Q3/23	Thay đổi YoY	9T 2024	9T 2023	Thay đổi YoY
Doanh thu thuần	61.9	89.6	-30.9%	226	266	-15.0%
Giá vốn hàng bán	42.4	61.5	-31.1%	158	186	-15.3%
Lợi nhuận gộp	19.5	28.1	-30.7%	68.1	79.6	-14.5%
Doanh thu HĐTC	4.37	6.03	-27.6%	10.9	12.1	-10.3%
Chi phí TC	0.09	-3.46	103%	0.72	-25.0	103%
Chi phí lãi vay	0	0.00		0	0	
LN trong công ty LKLD	0	0.00		0	0	
Chi phí bán hàng	0	0.00		0.02	0.05	-53.6%
Chi phí QLDN	3.61	3.70	-2.4%	12.4	19.5	-36.5%
LN thuần từ HĐKD	20.1	33.9	-40.6%	65.9	97.3	-32.3%
Lợi nhuận khác	0.00	-0.01	61.2%	-7.34	0.00	314367%
LN trước thuế	20.1	33.9	-40.6%	58.6	97.3	-39.8%
Lợi nhuận sau thuế	16.1	27.1	-40.5%	44.0	77.8	-43.5%
LNST của CĐ cty mẹ	16.1	27.1	-40.5%	44.0	77.8	-43.5%

(Nguồn: fireant.vn)

Lưu chuyển tiền

tỷ VNĐ



(Nguồn: fireant.vn)