

Ngày 30/09/2024	2,900 VNĐ		
Thay đổi	1 tháng	3 tháng	6 tháng
	-12.1%	-23.7%	-39.6%

	Q3/24	
ROE	-20.2%	+/- YoY ▼ 3.7%

	Q3/24		
DT thuần	43.8	QoQ ▼ 15.9 ▼ 26.6%	YoY ▲ 6.20 ▲ 16.6%
	tỷ VNĐ		

	9T 2024	
DT thuần	148	YoY ▼ 1.00 ▼ 0.3%
	tỷ VNĐ	

	Q3/24		
LN gộp	1.91	QoQ ▼ 5.47 ▼ 74.1%	YoY ▼ 1.67 ▼ 46.7%
	tỷ VNĐ		

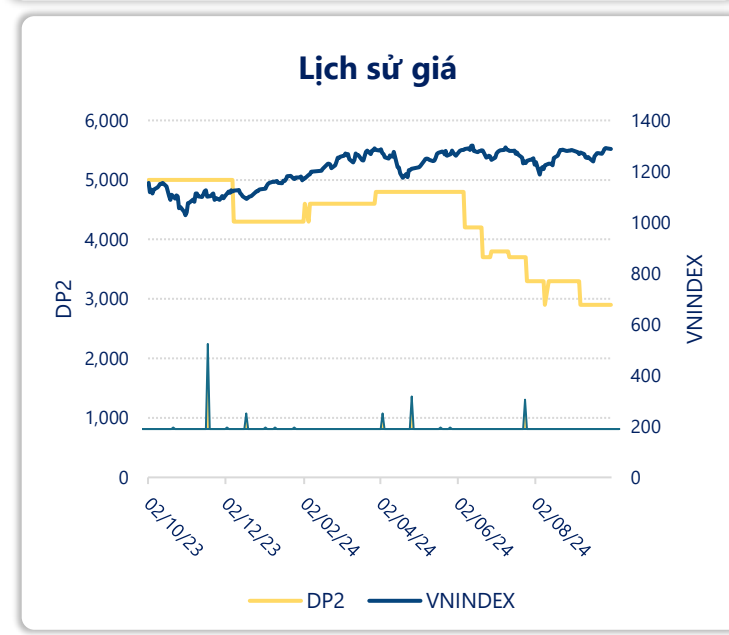
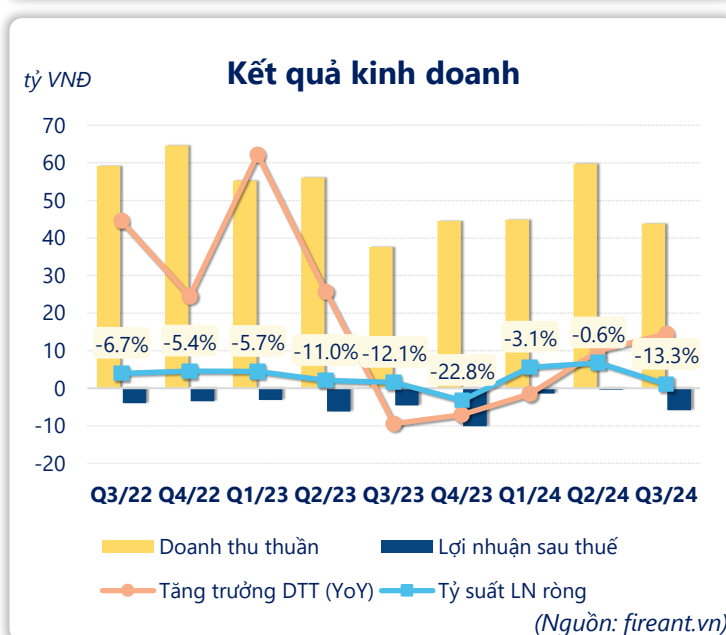
	9T 2024	
LN gộp	13.1	YoY ▲ 2.50 ▲ 24.3%
	tỷ VNĐ	

	Q3/24		
LN thuần	-5.61	QoQ ▼ 5.42 ▼ 2851%	YoY ▼ 1.08 ▼ 23.8%
	tỷ VNĐ		

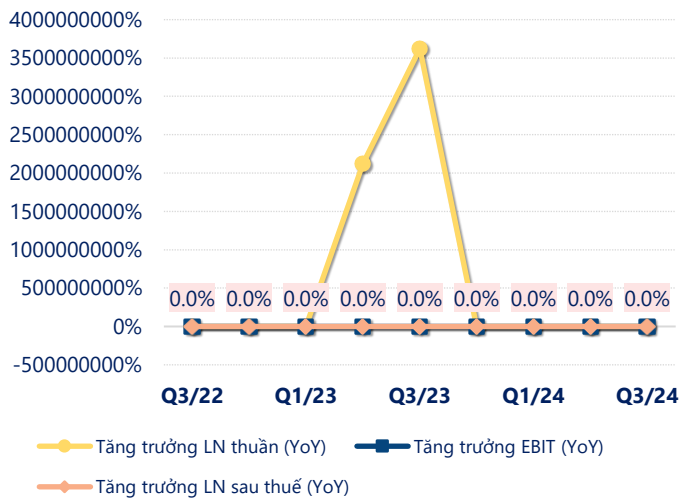
	9T 2024	
LN thuần	-8.32	YoY ▲ 4.98 ▲ 37.5%
	tỷ VNĐ	

	Q3/24		
LN sau thuế	-5.82	QoQ ▼ 5.46 ▼ 1517%	YoY ▼ 1.27 ▼ 27.9%
	tỷ VNĐ		

	9T 2024	
LN sau thuế	-7.58	YoY ▲ 6.32 ▲ 45.3%
	tỷ VNĐ	

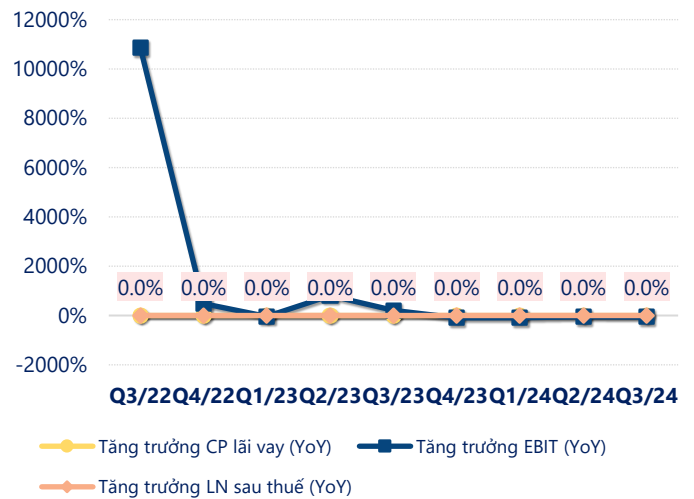


Tăng trưởng lợi nhuận



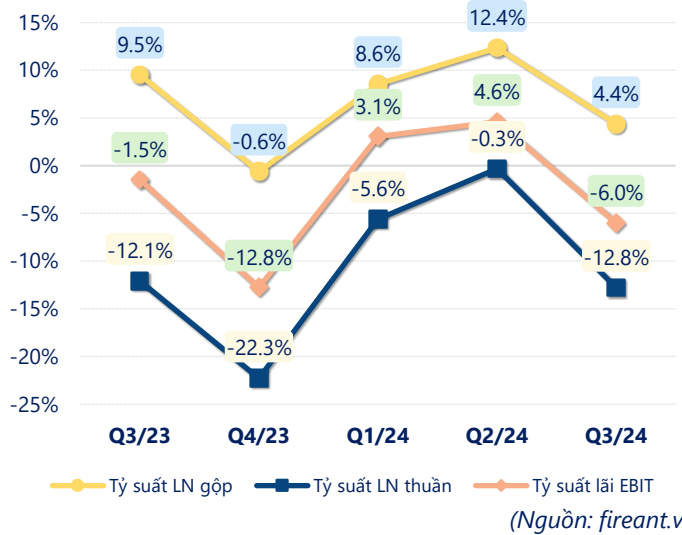
(Nguồn: fireant.vn)

Tăng trưởng chi phí



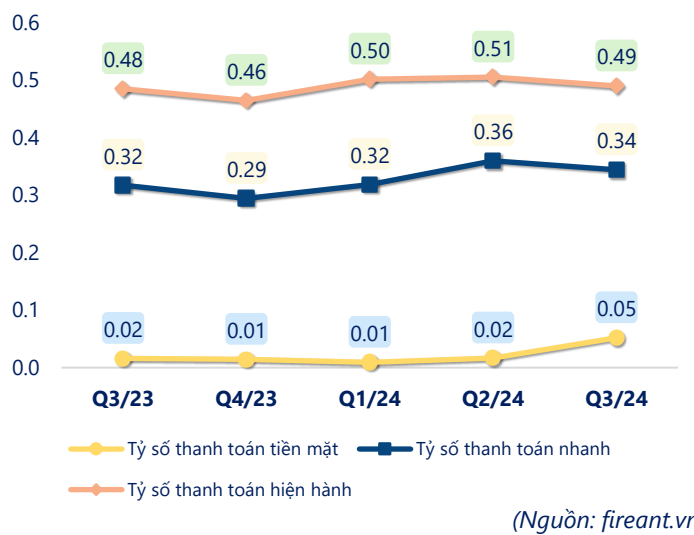
(Nguồn: fireant.vn)

Tỷ suất lợi nhuận



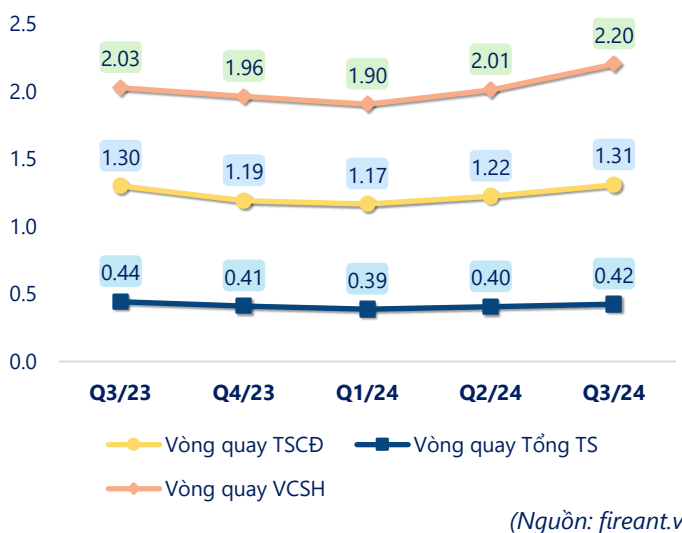
(Nguồn: fireant.vn)

Chỉ số thanh khoản



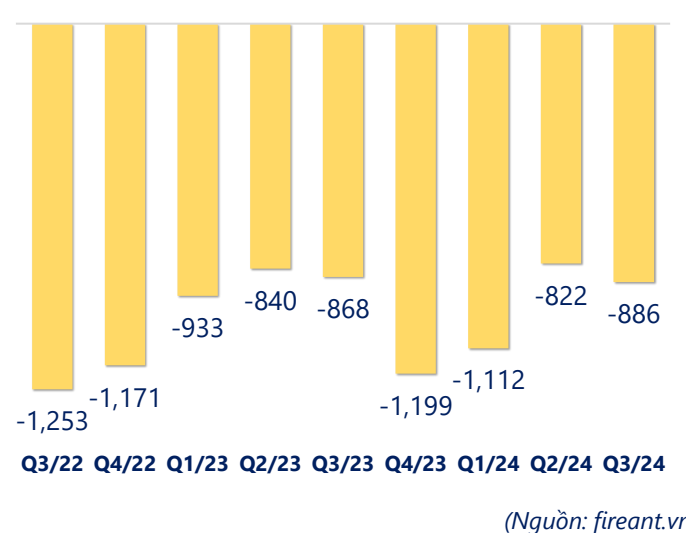
(Nguồn: fireant.vn)

Vòng quay tài sản



(Nguồn: fireant.vn)

EPS



(Nguồn: fireant.vn)

KẾT QUẢ KINH DOANH (tỷ VNĐ)	Q3/24	Q3/23	Thay đổi YoY	9T 2024	9T 2023	Thay đổi YoY
Doanh thu thuần	43.8	37.6	16.6%	148	149	-0.3%
Giá vốn hàng bán	41.9	34.0	23.3%	135	138	-2.2%
Lợi nhuận gộp	1.91	3.58	-46.7%	13.1	10.6	24.3%
Doanh thu HĐTC	0.01	0.01	-21.2%	0.01	0.05	-78.1%
Chi phí TC	3.20	4.04	-20.8%	9.33	11.3	-17.3%
Chi phí lãi vay	3.20	4.00	-20.1%	9.07	11.2	-19.2%
LN trong công ty LKLD	0	0.00		0	0	
Chi phí bán hàng	0.76	0.80	-5.0%	2.44	2.95	-17.6%
Chi phí QLDN	3.57	3.29	8.4%	9.70	9.69	0.1%
LN thuần từ HĐKD	-5.61	-4.53	-23.8%	-8.32	-13.3	37.5%
Lợi nhuận khác	-0.21	-0.02	-972%	0.74	-0.55	235%
LN trước thuế	-5.82	-4.55	-27.9%	-7.58	-13.9	45.3%
Lợi nhuận sau thuế	-5.82	-4.55	-27.9%	-7.58	-13.9	45.3%
LNST của CĐ cty mẹ	-5.82	-4.55	-27.9%	-7.58	-13.9	45.3%

(Nguồn: fireant.vn)

