

Ngày	74,200 VNĐ		
30/09/2024			
Thay đổi	1 tháng	3 tháng	6 tháng
	-0.7%	-2.2%	1.4%

Q3/24		
ROE	23.1%	+/- YoY ▼ 0.4%

Q3/24		
DT thuần	179	QoQ ▼ 11.0 ▼ 6.0%
	tỷ VNĐ	YoY ▲ 35.0 ▲ 24.0%

9T 2024		
DT thuần	520	YoY ▲ 115 ▲ 28.5%

Q3/24		
LN gộp	76.4	QoQ ▼ 14.5 ▼ 16.0%
	tỷ VNĐ	YoY ▲ 19.0 ▲ 33.1%

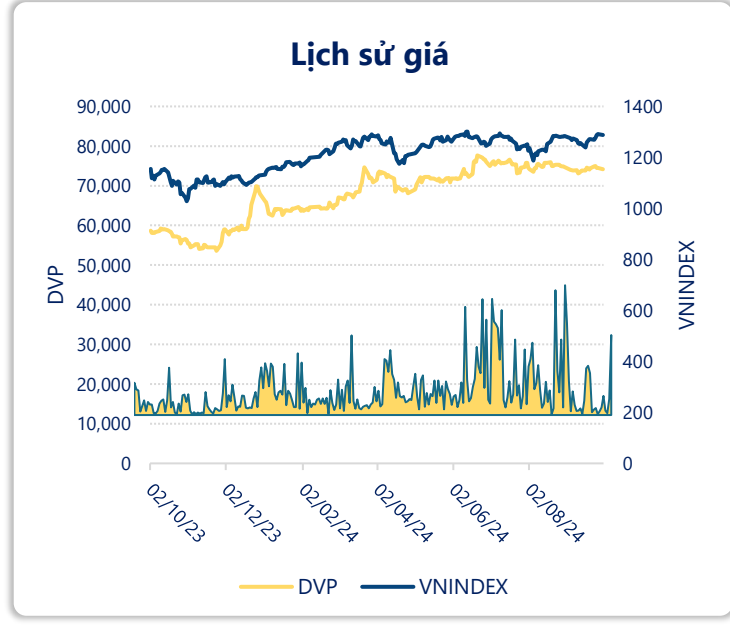
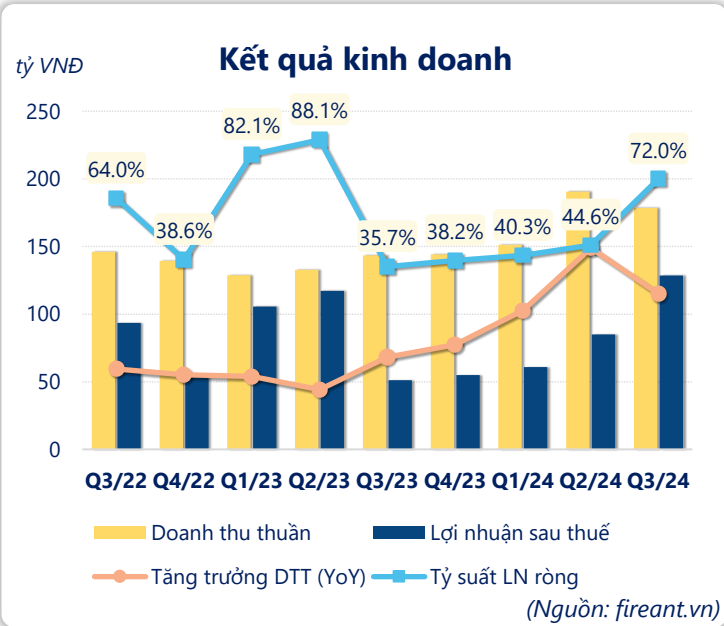
9T 2024		
LN gộp	251	YoY ▲ 64.0 ▲ 34.1%

Q3/24		
LN thuần	139	QoQ ▲ 53.3 ▲ 62.0%
	tỷ VNĐ	YoY ▲ 74.8 ▲ 116%

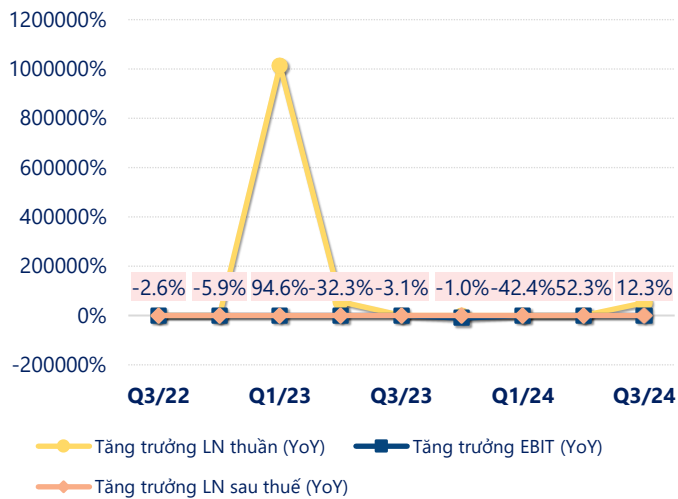
9T 2024		
LN thuần	301	YoY ▲ 41.0 ▲ 15.6%

Q3/24		
LN sau thuế	128	QoQ ▲ 43.0 ▲ 51.2%
	tỷ VNĐ	YoY ▲ 76.8 ▲ 151%

9T 2024		
LN sau thuế	274	
	tỷ VNĐ	

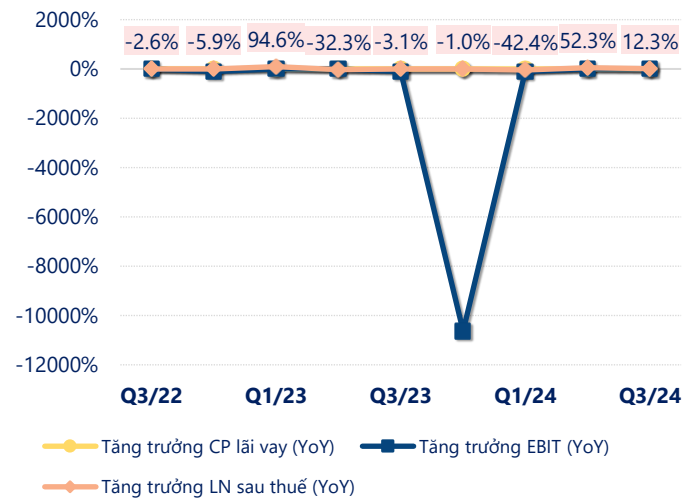


Tăng trưởng lợi nhuận



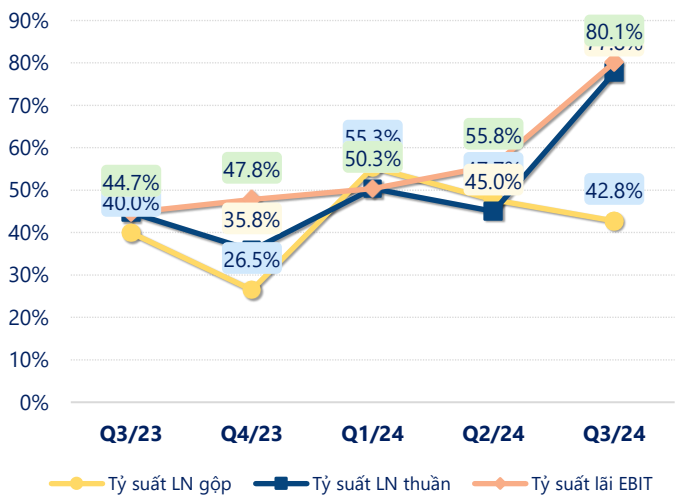
(Nguồn: fireant.vn)

Tăng trưởng chi phí



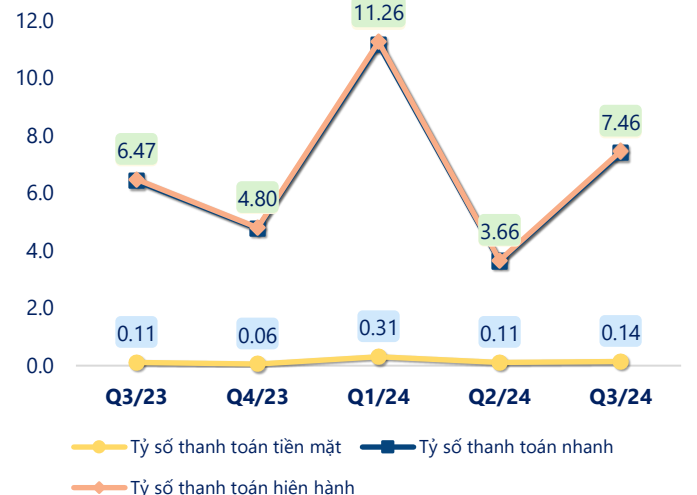
(Nguồn: fireant.vn)

Tỷ suất lợi nhuận



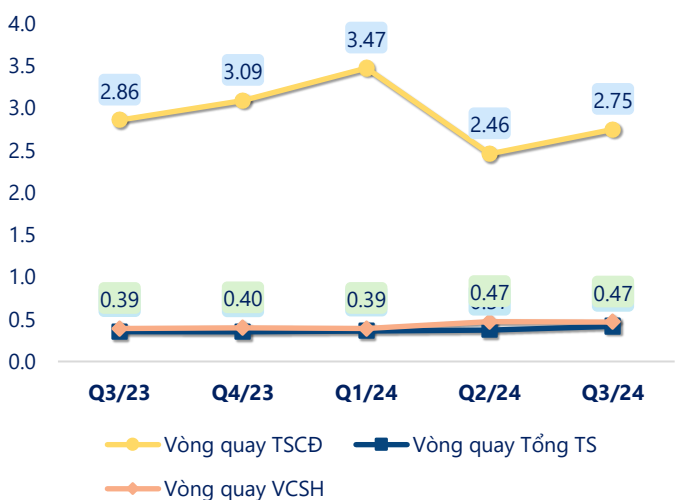
(Nguồn: fireant.vn)

Chỉ số thanh khoản



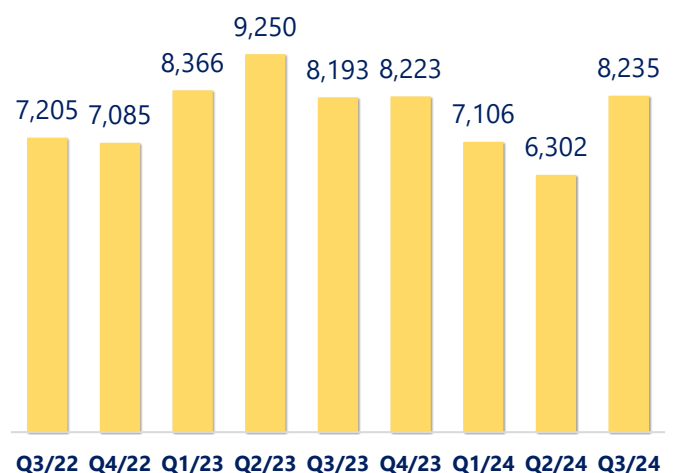
(Nguồn: fireant.vn)

Vòng quay tài sản



(Nguồn: fireant.vn)

EPS



(Nguồn: fireant.vn)

KẾT QUẢ KINH DOANH (tỷ VNĐ)	Q3/24	Q3/23	Thay đổi YoY	9T 2024	9T 2023	Thay đổi YoY
Doanh thu thuần	179	144	24.0%	520	405	28.5%
Giá vốn hàng bán	102	86.2	18.5%	269	218	23.6%
Lợi nhuận gộp	76.4	57.4	33.1%	251	187	34.1%
Doanh thu HĐTC	82.5	21.2	289%	102	120	-14.9%
Chi phí TC	0.02	-0.38	106%	0.03	0.24	-87.1%
Chi phí lãi vay	0	0.00		0	0	
LN trong công ty LKLD	0	0.00		0	0	
Chi phí bán hàng	0	0.00		0	0	
Chi phí QLDN	20.0	14.8	35.3%	52.2	46.5	12.3%
LN thuần từ HĐKD	139	64.2	116%	301	260	15.6%
Lợi nhuận khác	4.27	0.01	42551%	24.8	67.2	-63.1%
LN trước thuế	143	64.2	123%	326	327	-0.6%
Lợi nhuận sau thuế	128	51.2	151%	274	274	0.2%
LNST của CĐ cty mẹ	128	51.2	151%	274	274	0.2%

(Nguồn: fireant.vn)

