



CẬP NHẬT KẾT QUẢ KINH DOANH QUÝ 3/2024

CTCP Đầu tư và Xây dựng HUD4

Ngày 30/09/2024	11,800 VNĐ		
Thay đổi	1 tháng	3 tháng	6 tháng
	-5.6%	-	-4.8%

DT thuần Q3/24
102
tỷ VNĐ
QoQ: ▲ 46.6 83.8%
YoY: ▲ 95.6 1483%

LN thuần Q3/24
11.2
tỷ VNĐ
QoQ: ▲ 9.48 551%
YoY: ▲ 10.5 1572%

LN sau thuế Q3/24
7.28
tỷ VNĐ
QoQ: ▲ 5.85 409%
YoY: ▲ 7.24 18090%

Tỷ suất lãi EBIT Q3/24
16.5%
YoY: +/- ▼ 1.0%

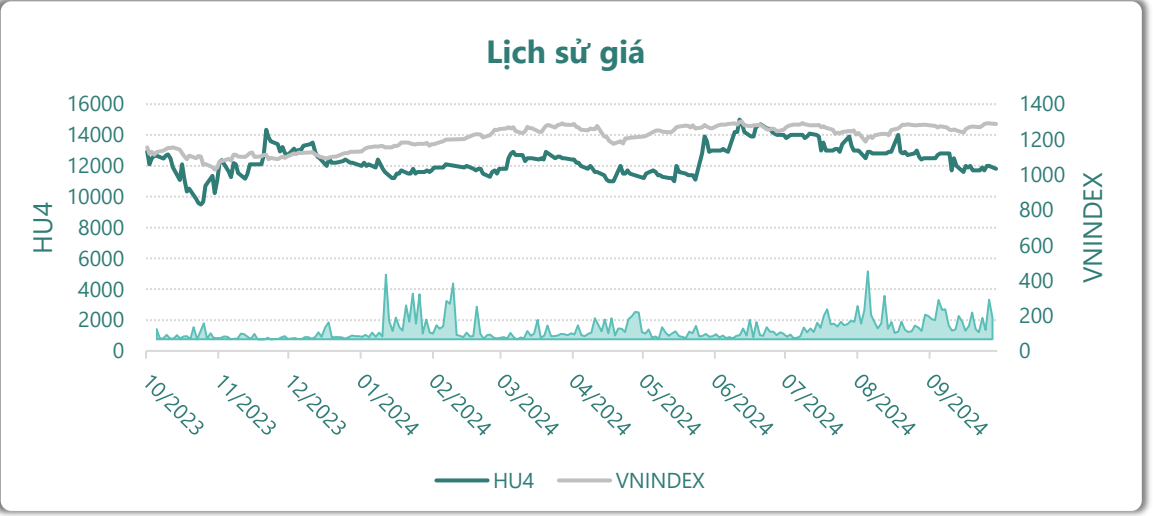
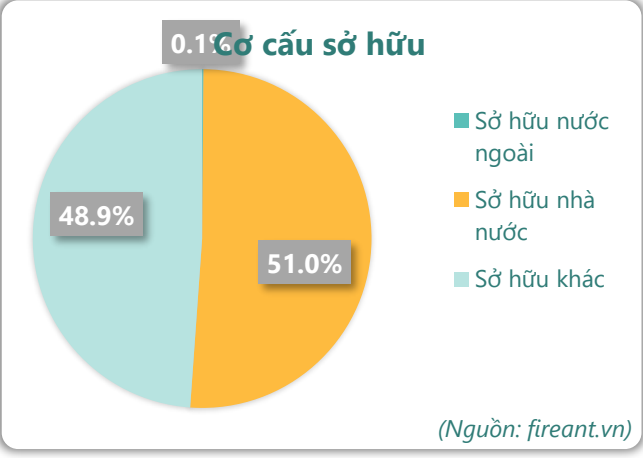
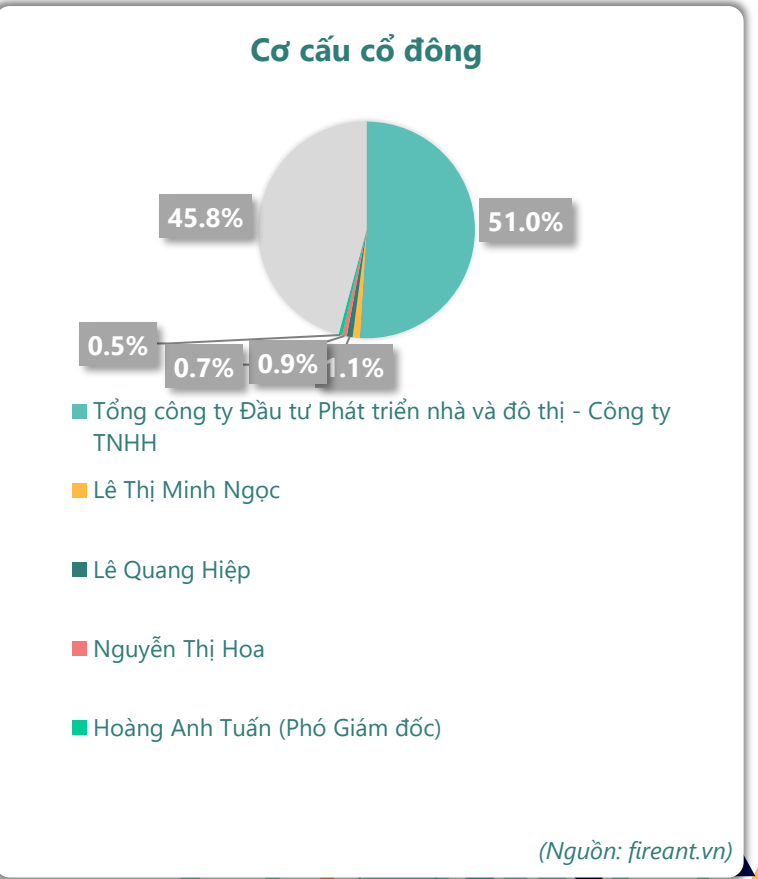
ROE (TTM) Q3/24
4.5%
YoY: +/- ▲ 3.7%

Sàn giao dịch	UPCOM
Khoảng giá 52 tuần	9,492 - 15,000
Vốn hóa (tỷ VNĐ)	177
Số lượng CPLH (CP)	15,000,000
KLGD BQ 20 phiên (CP)	15,495
Sở hữu nước ngoài	0.1%
Beta	1.59
EPS	590
P/E	20.0

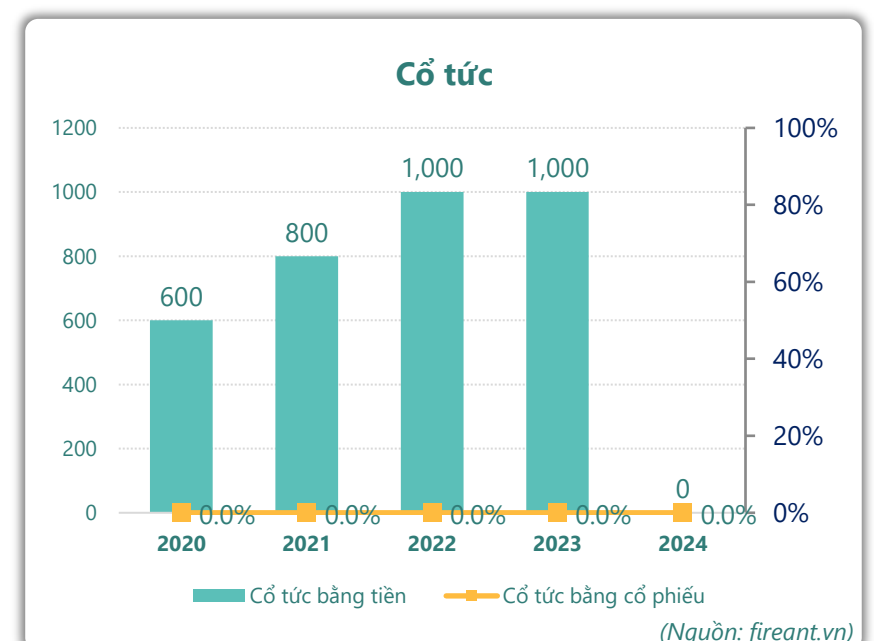
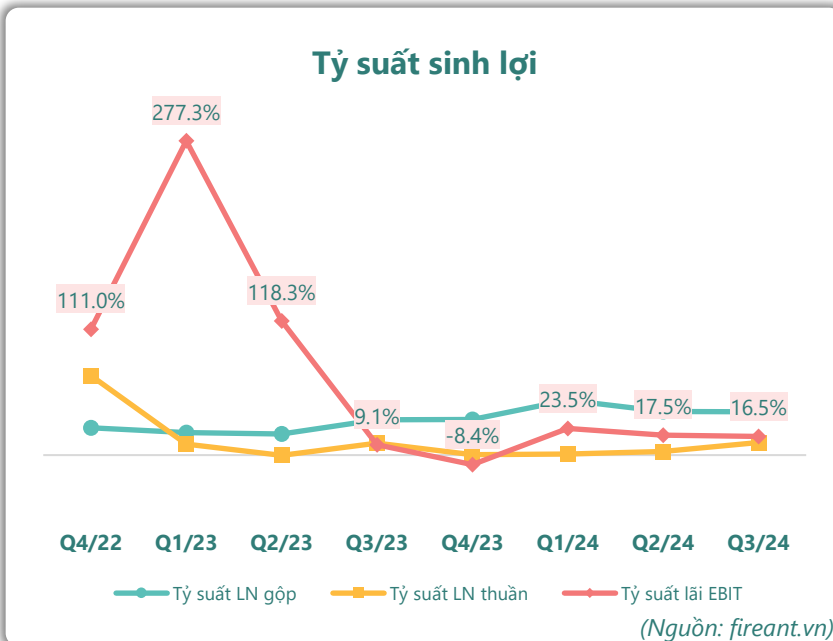
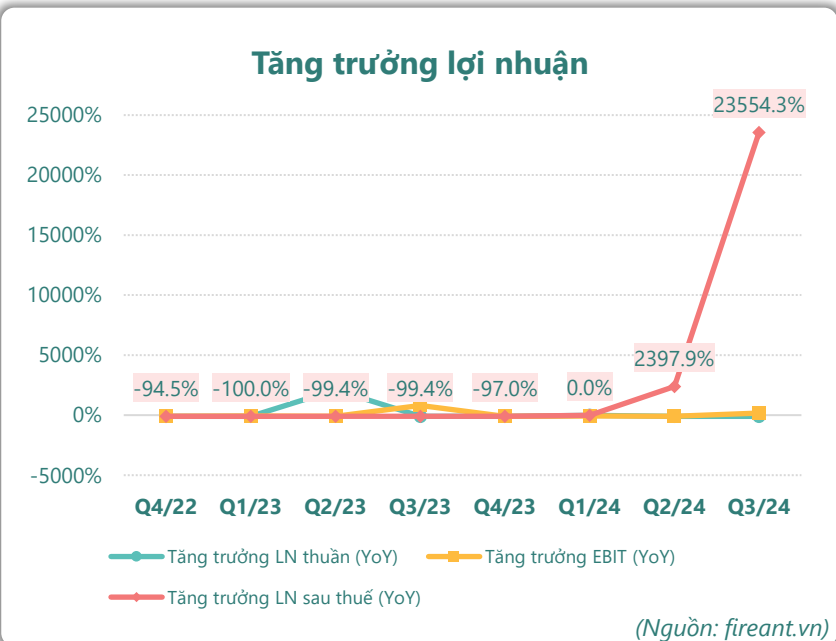
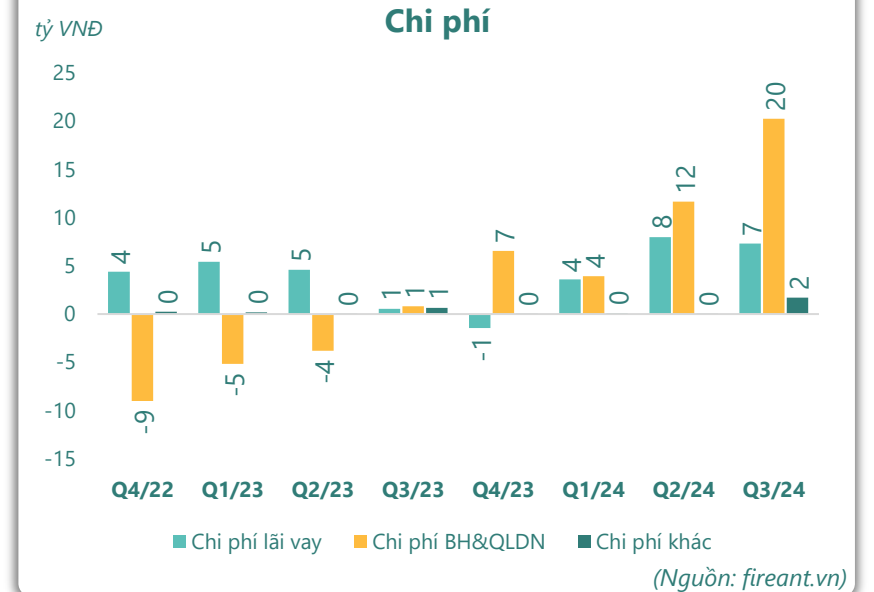
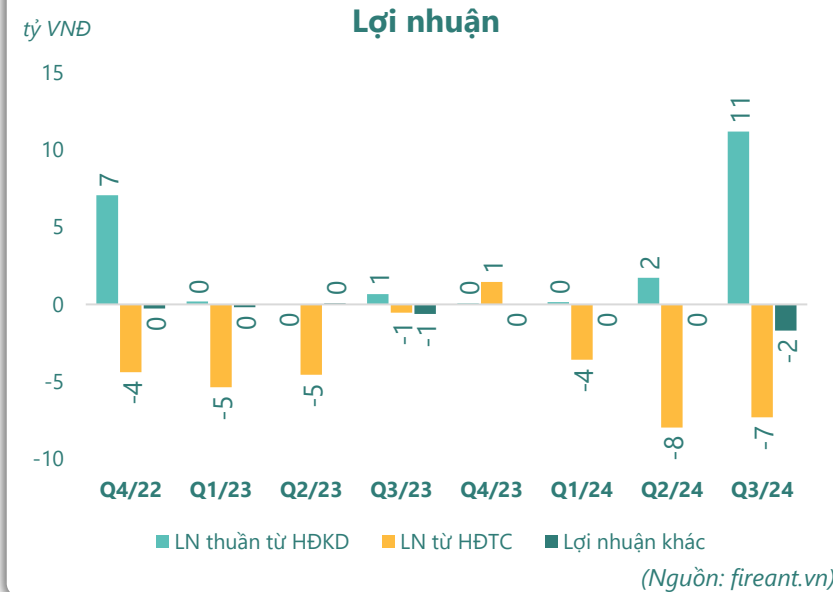
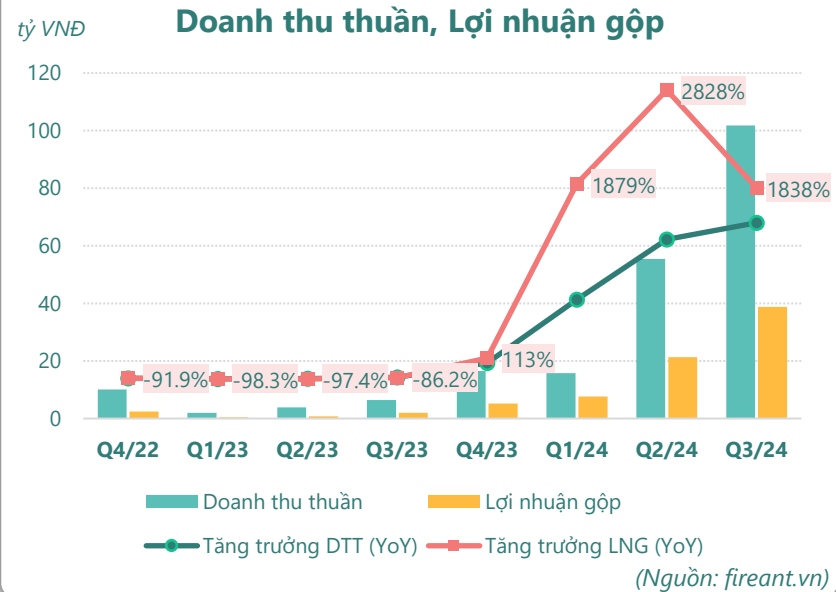
DT thuần 9T 2024
173
tỷ VNĐ
YoY: ▲ 161 1306%

LN thuần 9T 2024
13.1
tỷ VNĐ
YoY: ▲ 12.3 1433%

LN sau thuế 9T 2024
8.80
tỷ VNĐ
YoY: ▲ 8.71 10245%



KẾT QUẢ KINH DOANH

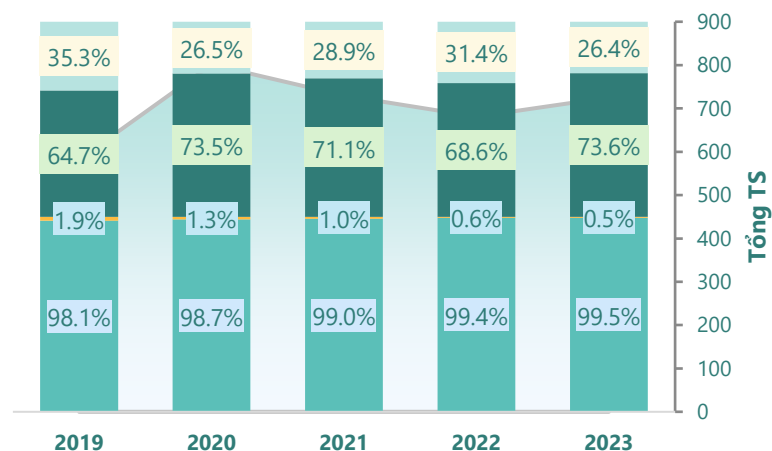




TÀI SẢN - NGUỒN VỐN

Cơ cấu Tổng tài sản

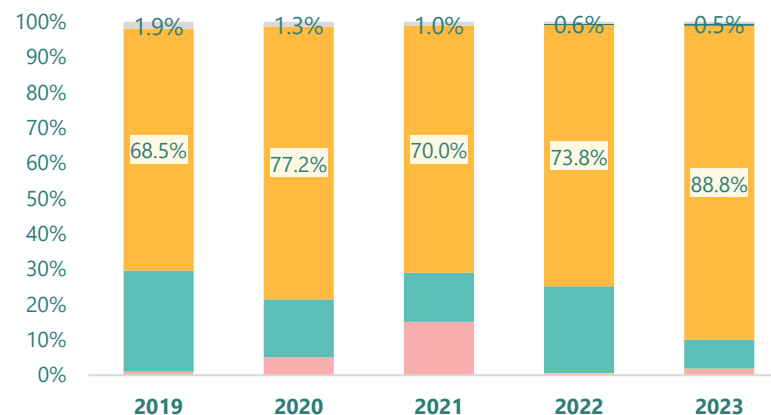
tỷ VNĐ



Tổng tài sản TS ngắn hạn TS dài hạn Nợ phải trả Nguồn VCSH

(Nguồn: fireant.vn)

Cơ cấu TS ngắn hạn/Tổng TS

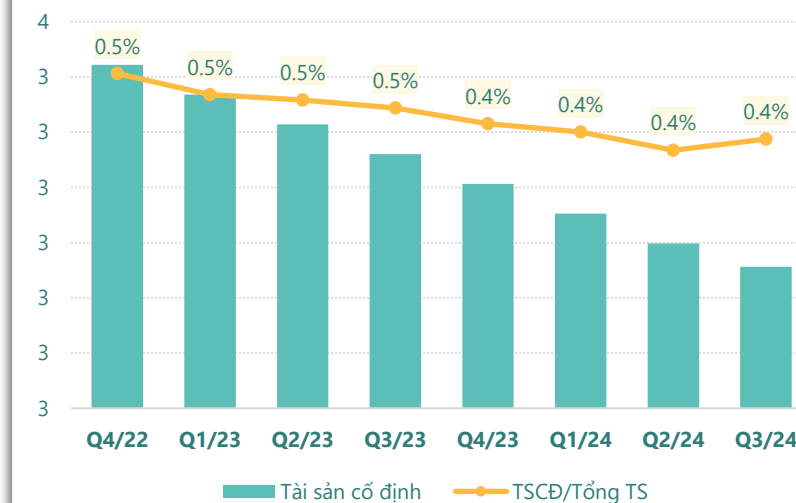


Tiền và TĐ tiền Đầu tư TC ngắn hạn Phải thu ngắn hạn Hàng tồn kho TSNH khác TS dài hạn

(Nguồn: fireant.vn)

Tài sản cố định

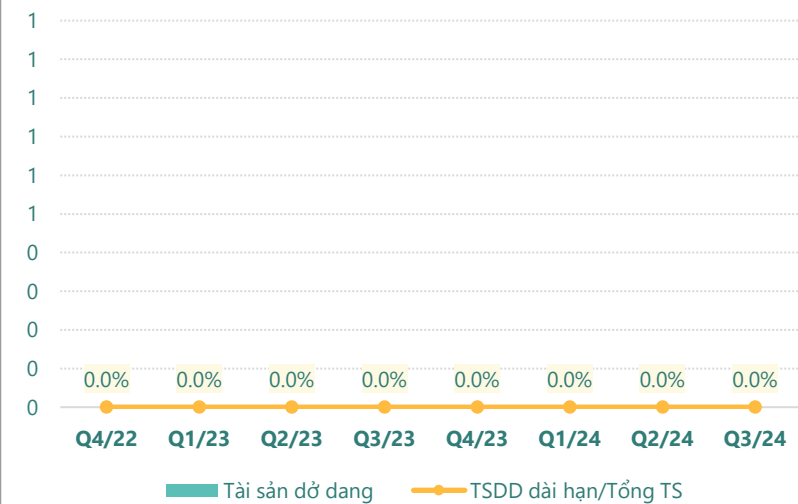
tỷ VNĐ



(Nguồn: fireant.vn)

Tài sản dở dang

tỷ VNĐ

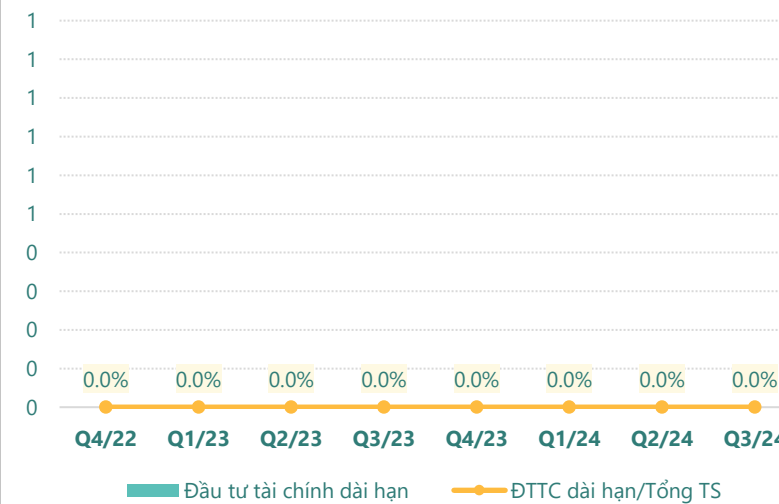


Tài sản dở dang TSDD dài hạn/Tổng TS

(Nguồn: fireant.vn)

Đầu tư tài chính dài hạn

tỷ VNĐ

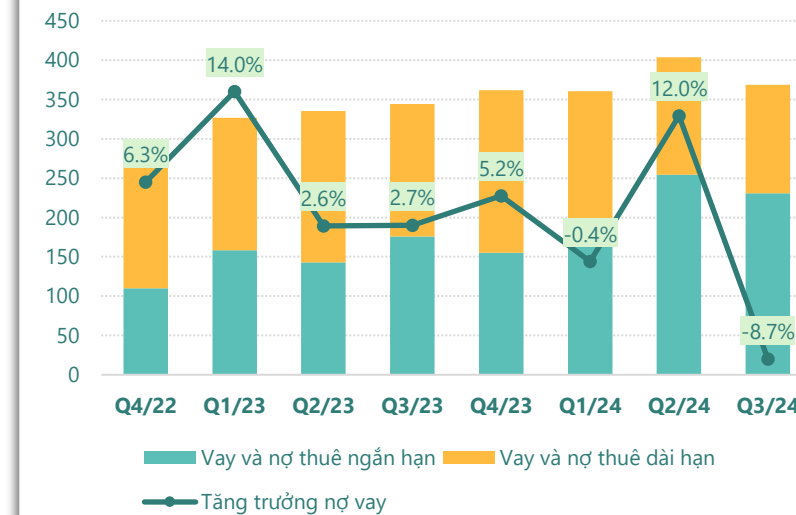


Đầu tư tài chính dài hạn ĐTTC dài hạn/Tổng TS

(Nguồn: fireant.vn)

Nợ vay

tỷ VNĐ



Vay và nợ thuê ngắn hạn Vay và nợ thuê dài hạn Tăng trưởng nợ vay

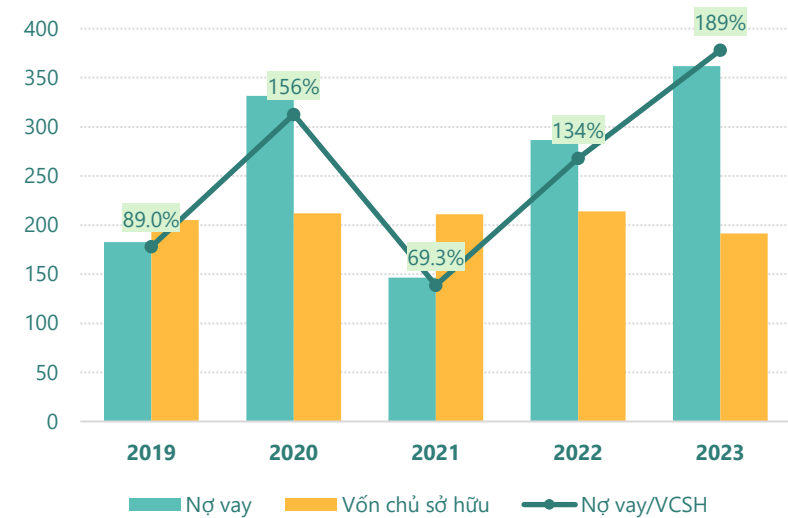
(Nguồn: fireant.vn)



HIỆU QUẢ HOẠT ĐỘNG

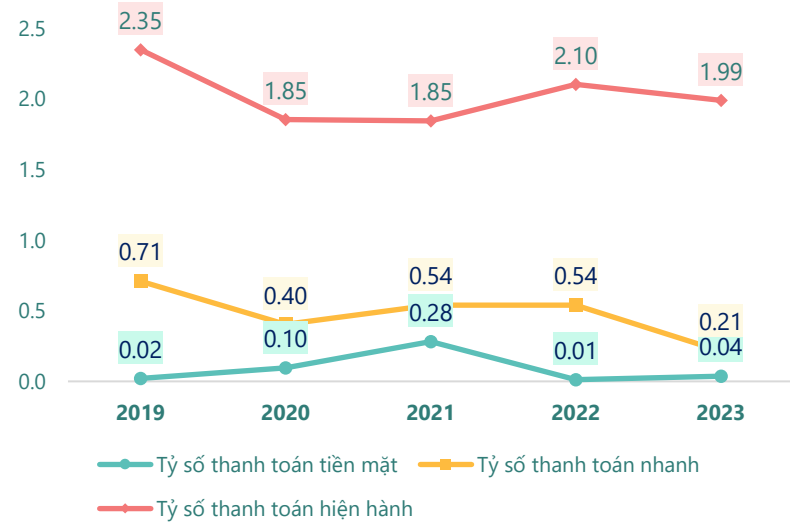
Nợ vay/VCSH

tỷ VNĐ



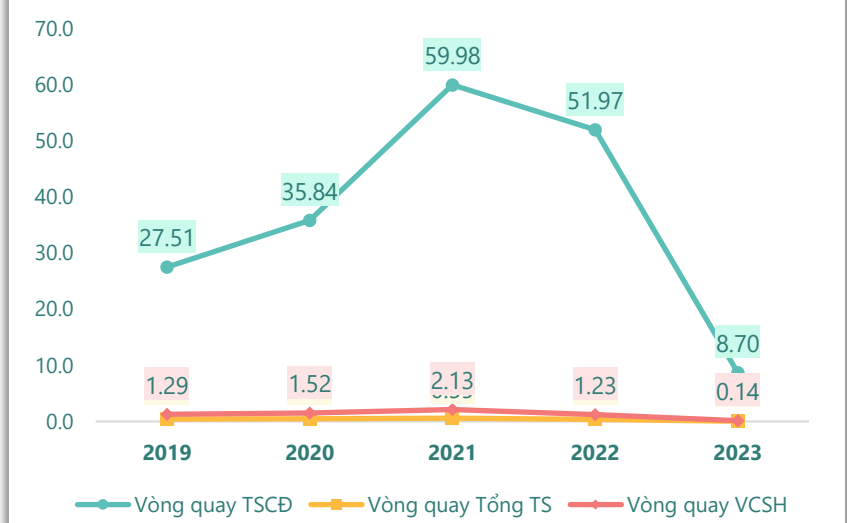
(Nguồn: fireant.vn)

Chỉ số thanh khoản



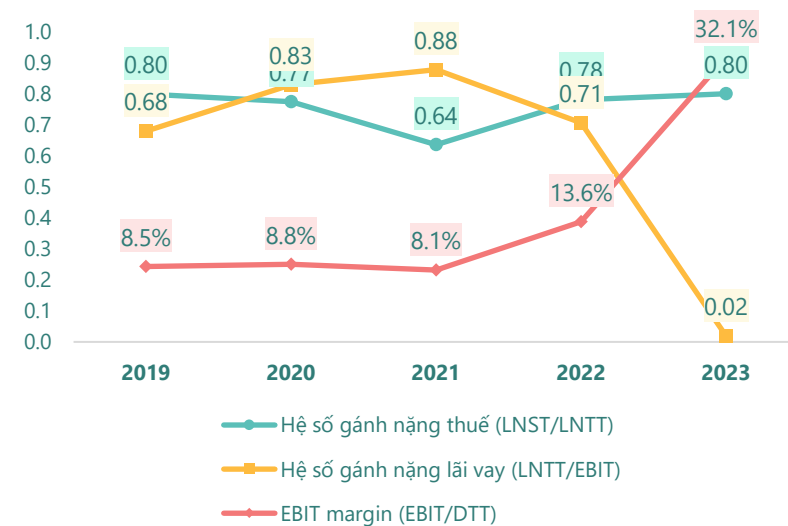
(Nguồn: fireant.vn)

Vòng quay tài sản



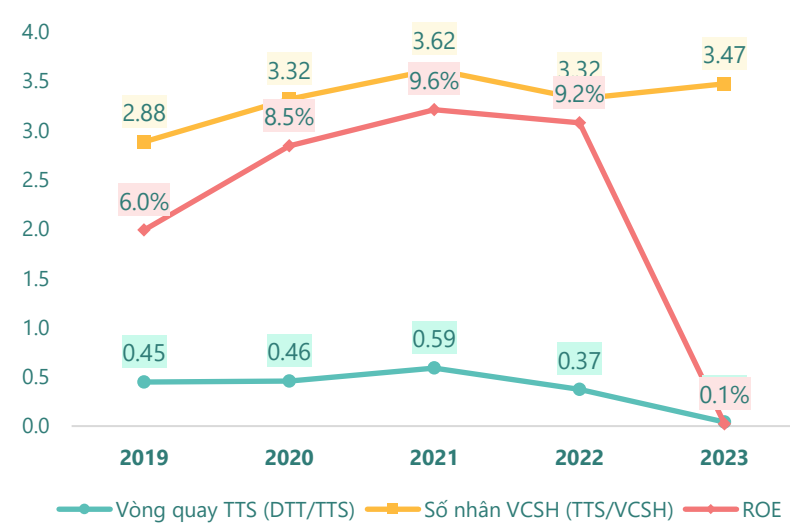
(Nguồn: fireant.vn)

Hệ số gánh nặng thuế và lãi vay



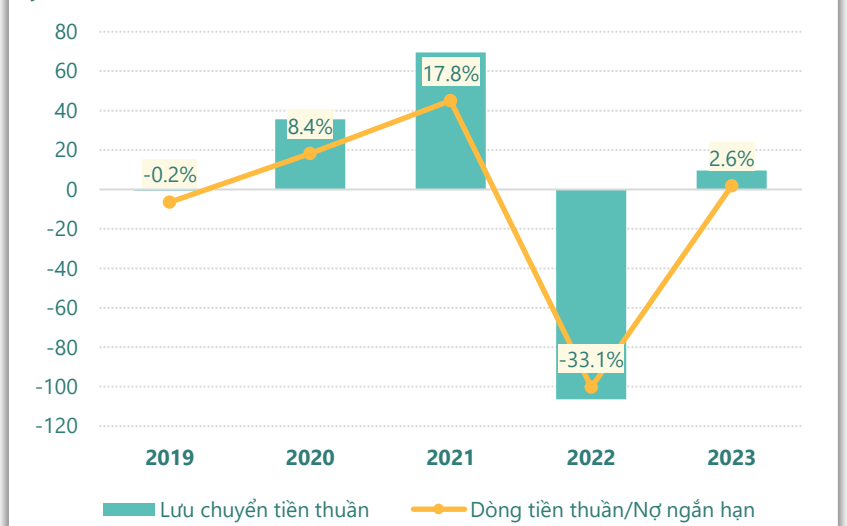
(Nguồn: fireant.vn)

Vòng quay tài sản và ROE



(Nguồn: fireant.vn)

Dòng tiền thuần trên Nợ ngắn hạn



(Nguồn: fireant.vn)



KẾT QUẢ KINH DOANH

(tỷ VNĐ)	Q3/24	Q3/23	Thay đổi YoY	9T 2024	9T 2023	Thay đổi YoY
Doanh thu thuần	102	6.43	1483%	173	12.3	1306%
Giá vốn hàng bán	63.0	4.43	1322%	105	9.18	1046%
Lợi nhuận gộp	38.8	2.00	1840%	67.8	3.12	2075%
Doanh thu HĐTC	0.00	0.00		0.01	0.08	-87.1%
Chi phí TC	7.32	0.54	1256%	18.9	10.5	79.4%
Chi phí lãi vay	7.32	0.54	1256%	18.9	10.5	79.4%
LN trong công ty LKLD	0	0.00		0	0	
Chi phí bán hàng	6.60	-2.09	416%	14.3	-15.8	191%
Chi phí QLDN	13.7	2.88	375%	21.5	7.58	184%
LN thuần từ HĐKD	11.2	0.67	1572%	13.1	0.85	1433%
Lợi nhuận khác	-1.69	-0.63	-168%	-1.71	-0.75	-129%
LN trước thuế	9.51	0.05	18928%	11.4	0.11	10581%
Lợi nhuận sau thuế	7.28	0.04	18090%	8.80	0.09	10245%
LNST của CĐ cty mẹ	7.28	0.04	18090%	8.80	0.09	10245%

(Nguồn: fireant.vn)

Lưu chuyển tiền tệ

(tỷ VNĐ)	Q2/23	Q3/23	Q4/23	Q1/24	Q2/24	Q3/24
Lưu chuyển tiền từ HĐKD	-10.6	-6.26	-1.89	0.85	14.6	-25.2
Lưu chuyển tiền từ HĐĐT	-0.07	0.07	0	0	-0.22	0.23
Lưu chuyển tiền từ HĐTC	8.54	8.93	9.88	-1.47	43.1	-35.0
Tiền đầu kỳ	4.92	2.74	5.49	13.5	12.9	70.2
Lưu chuyển tiền thuần	-2.18	2.74	7.99	-0.62	57.4	-59.9
Ảnh hưởng tỷ giá	0	0	0	0	0	0
Tiền cuối kỳ	2.74	5.49	13.5	12.9	70.2	10.3

(Nguồn: fireant.vn)

CÂN ĐỐI KẾ TOÁN

(tỷ VNĐ)	Tại ngày 30/9/2024	Tại ngày 31/12/2023	Thay đổi
Tổng tài sản	731	726	0.8%
Tài sản ngắn hạn	724	722	0.3%
Tiền và tương đương tiền	10.3	13.5	-23.4%
Đầu tư tài chính ngắn hạn	0.93	0.56	65.1%
Phải thu ngắn hạn	131	59.0	122%
Hàng tồn kho	582	644	-9.7%
Tài sản ngắn hạn khác	0	4.60	-100%
Tài sản dài hạn	7.10	3.64	95.2%
Phải thu dài hạn	3.45	0	
Tài sản cố định	3.06	3.21	-4.7%
Bất động sản đầu tư	0	0	
Tài sản dở dang	0	0	
Đầu tư tài chính dài hạn	0	0	
Tài sản dài hạn khác	0.59	0.43	37.4%
Lợi thế thương mại	0	0	
Nợ phải trả	531	534	-0.6%
Nợ ngắn hạn	393	362	8.5%
Vay và nợ thuê ngắn hạn	231	190	21.3%
Phải trả người bán ngắn hạn	37.8	42.9	-11.9%
Nợ dài hạn	138	172	-19.8%
Vay và nợ thuê dài hạn	138	172	-19.8%
Nguồn vốn chủ sở hữu	200	191	4.6%
Vốn chủ sở hữu	200	191	4.6%
Vốn điều lệ	150	150	0.0%
Kinh phí và quỹ khác	0	0	

(Nguồn: fireant.vn)

