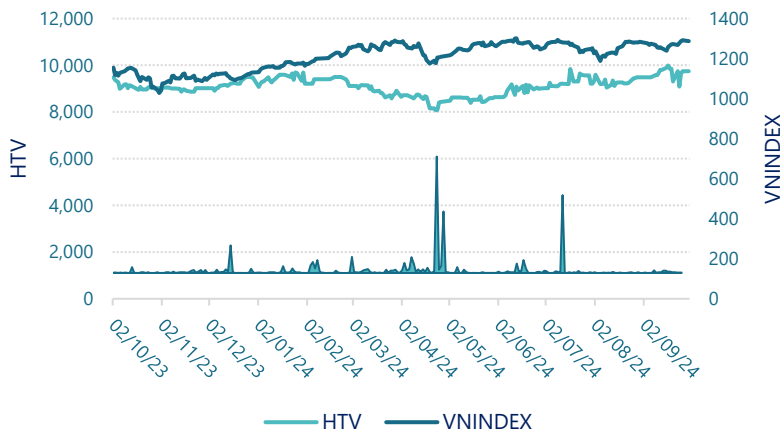




## CTCP Logistics Vicem (HSX: HTV)

Lịch sử giá



### Thông tin giao dịch 30/09/2024

Giá hiện tại (VNĐ)	9,750
Cao nhất 52 tuần (VNĐ)	9,990
Thấp nhất 52 tuần (VNĐ)	8,072
SL cổ phiếu LH	13,104,000
KLGD BQ 20 phiên (CP)	1,640
% sở hữu nước ngoài	5.9%
Vốn điều lệ (tỷ VNĐ)	
Vốn hóa (tỷ VNĐ)	128
P/E	25.0
EPS	390

DT thuần  
Q3/24

76.4

tỷ VNĐ

QoQ: ▼5.40 | -6.6%

YoY: ▲4.80 | 6.7%

LN sau thuế  
Q3/24

2.78

tỷ VNĐ

QoQ: ▼1.11 | -28.5%

YoY: ▼1.72 | -38.2%

Tỷ suất lãi EBIT  
Q3/24

4.6%

+/- YoY: ▼3.3%

DT thuần  
9T 2024

215

tỷ VNĐ

YoY: ▼13.0 | -5.8%

LN sau thuế  
9T 2024

6.60

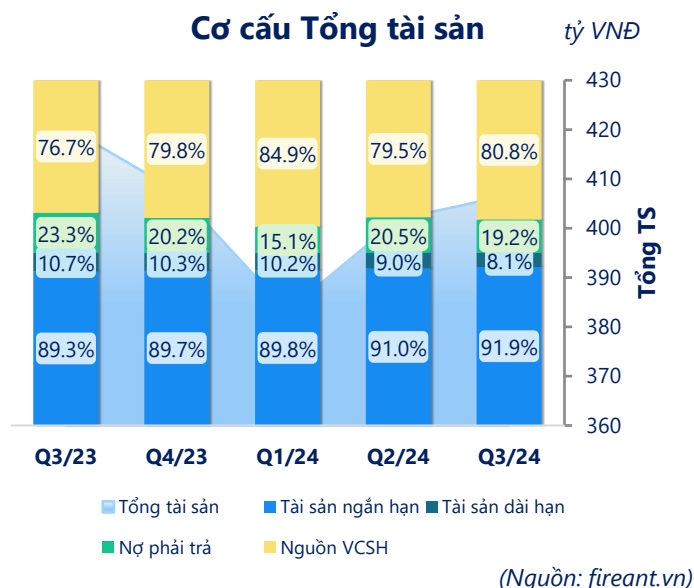
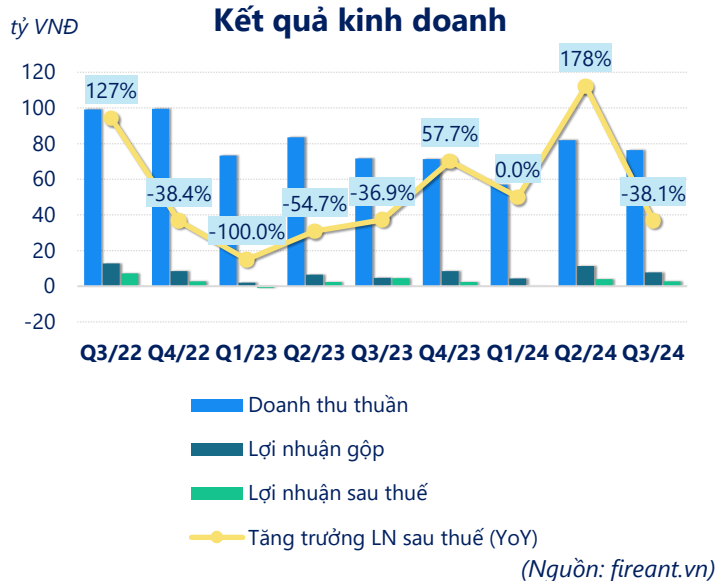
tỷ VNĐ

YoY: ▲0.78 | 13.3%

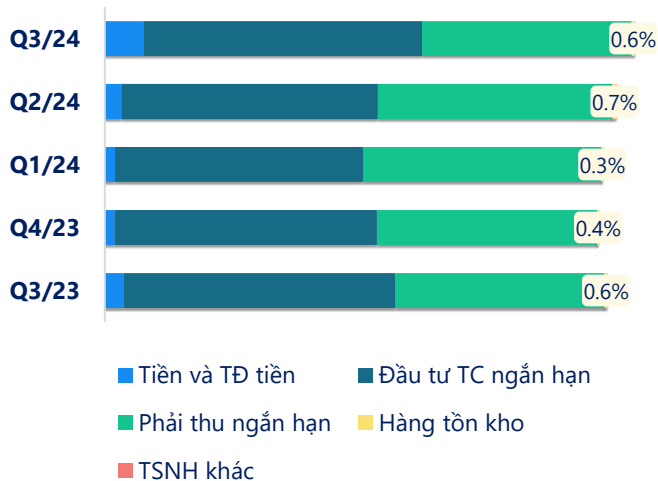
ROE  
Q3/24

1.6%

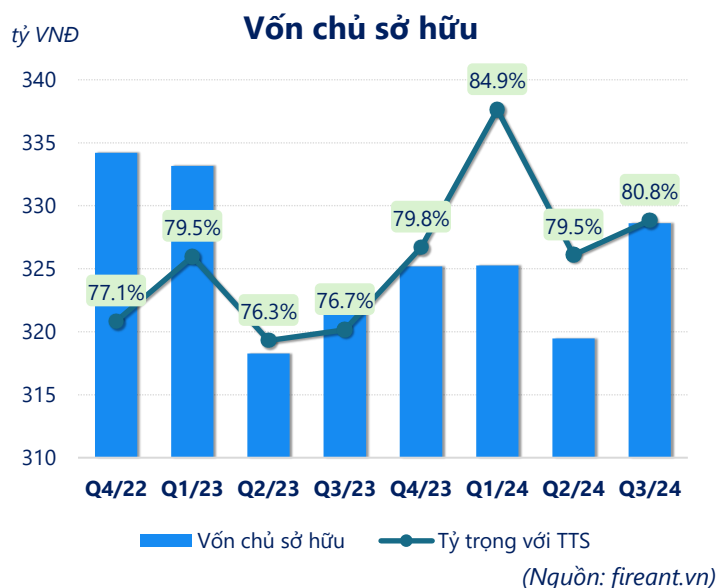
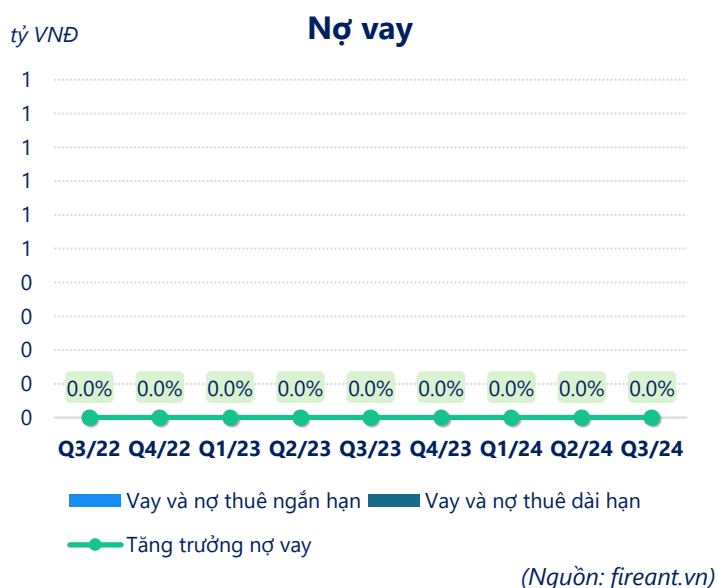
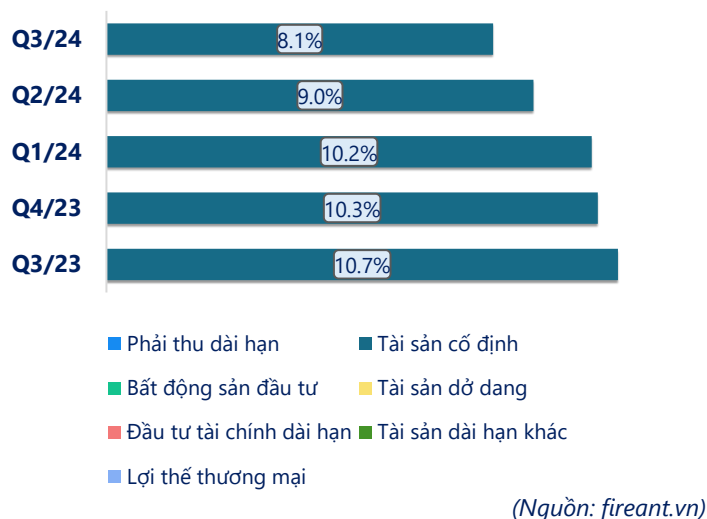
+/- YoY: ▼1.0%

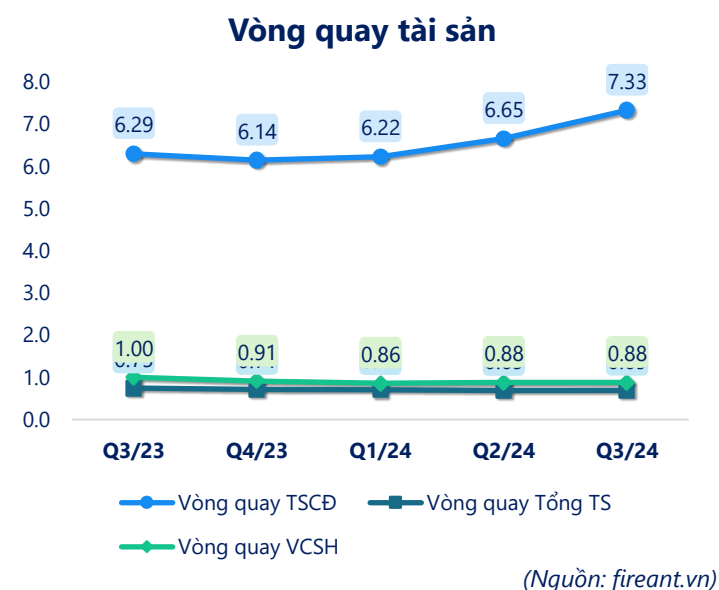
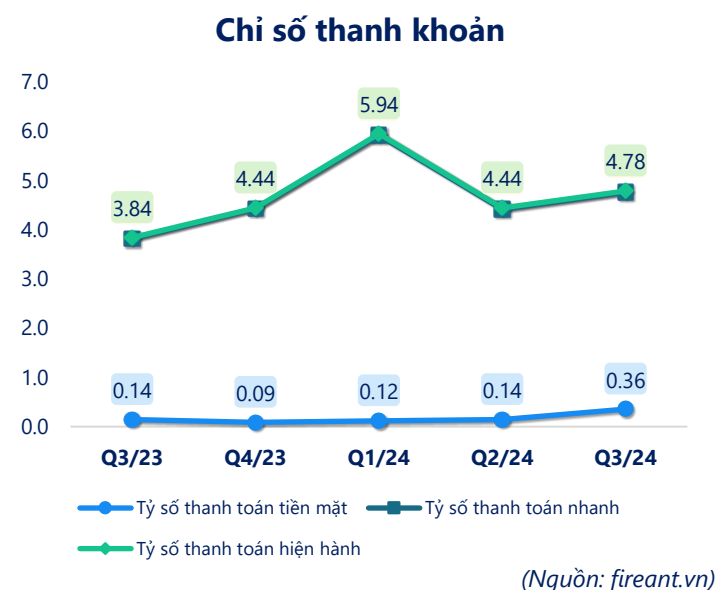
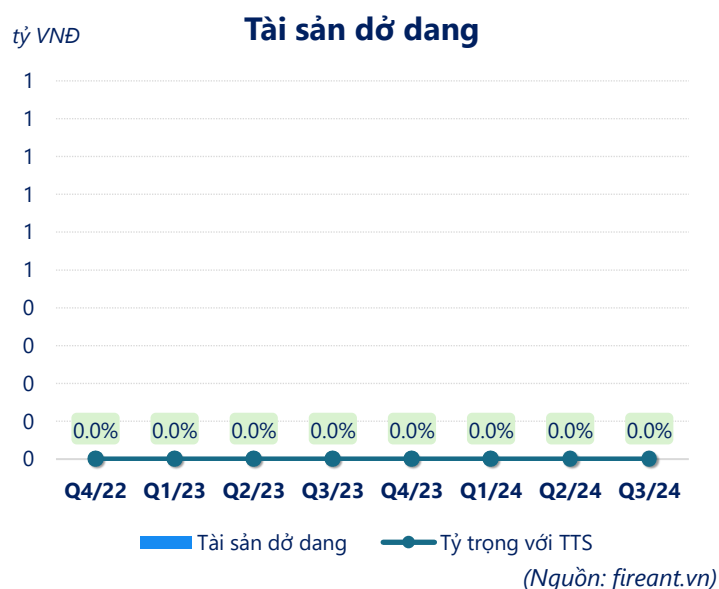
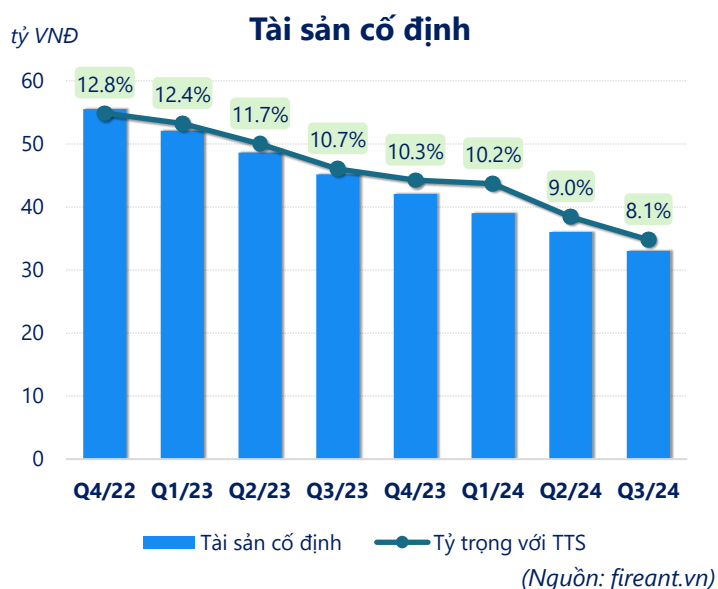
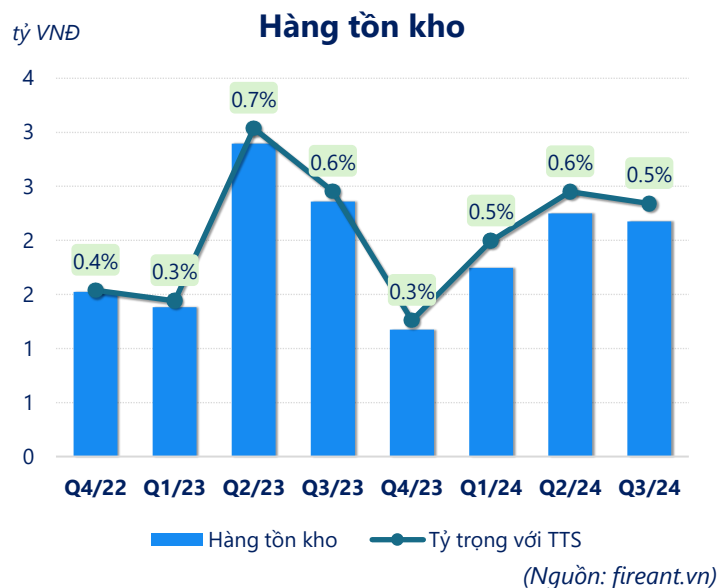
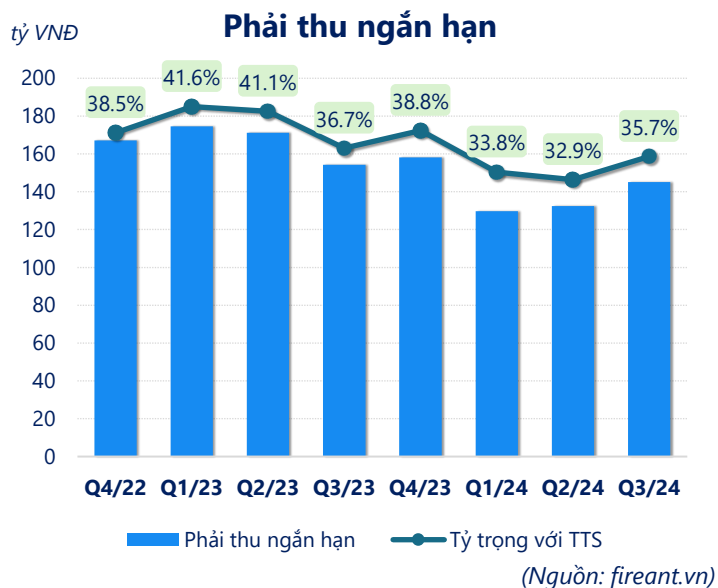


### Cơ cấu Tài sản ngắn hạn/Tổng TS



### Cơ cấu Tài sản dài hạn/Tổng TS





CÂN ĐỐI KẾ TOÁN (tỷ VNĐ)	Q3/23	Q4/23	Q1/24	Q2/24	Q3/24
<b>Tổng tài sản</b>	<b>421</b>	<b>408</b>	<b>383</b>	<b>402</b>	<b>407</b>
<b>Tài sản ngắn hạn</b>	<b>375</b>	<b>365</b>	<b>344</b>	<b>366</b>	<b>374</b>
Tiền và tương đương tiền	13.9	7.16	6.87	11.8	27.8
Đầu tư tài chính ngắn hạn	205	199	206	219	199
Phải thu ngắn hạn	154	158	130	132	145
Hàng tồn kho	2.36	1.17	1.75	2.25	2.18
Tài sản ngắn hạn khác	0.01	0.01	0.01	0.01	0.01
<b>Tài sản dài hạn</b>	<b>45.2</b>	<b>42.1</b>	<b>39.0</b>	<b>36.0</b>	<b>33.0</b>
Phải thu dài hạn	0	0	0	0	0
Tài sản cố định	45.2	42.1	39.0	36.0	33.0
Bất động sản đầu tư	0	0	0	0	0
Tài sản dở dang	0	0	0	0	0
Đầu tư tài chính dài hạn	0	0	0	0	0
Tài sản dài hạn khác	0	0	0	0	0
Lợi thế thương mại	0	0	0	0	0
<b>Nợ phải trả</b>	<b>97.8</b>	<b>82.3</b>	<b>57.9</b>	<b>82.3</b>	<b>78.1</b>
<b>Nợ ngắn hạn</b>	<b>97.8</b>	<b>82.3</b>	<b>57.9</b>	<b>82.3</b>	<b>78.1</b>
Vay và nợ thuê ngắn hạn	0	0	0	0	0
Phải trả người bán ngắn hạn	42.5	49.9	38.2	45.2	44.6
Nợ dài hạn	0	0	0	0	0
Vay và nợ thuê dài hạn	0	0	0	0	0
<b>Nguồn vốn chủ sở hữu</b>	<b>323</b>	<b>325</b>	<b>325</b>	<b>319</b>	<b>329</b>
<b>Vốn chủ sở hữu</b>	<b>323</b>	<b>325</b>	<b>325</b>	<b>319</b>	<b>329</b>
Vốn điều lệ	131	131	131	131	131
Kinh phí và quỹ khác	0	0	0	0	0

(Nguồn: fireant.vn)