

Ngày 30/09/2024	14,600 VNĐ		
Thay đổi	1 tháng	3 tháng	6 tháng
	0%	-1.4%	-10.4%

	Q3/24	
ROE	7.7%	+/- YoY ▲ 1.3%

	Q3/24		
DT thuần	42.9	QoQ ▲ 4.70 ▲ 12.3%	YoY ▼ 0.70 ▼ 1.6%
	tỷ VNĐ		

	9T 2024	
DT thuần	116	YoY ▼ 12.0 ▼ 9.0%
	tỷ VNĐ	

	Q3/24		
LN gộp	18.1	QoQ ▲ 2.30 ▲ 14.8%	YoY ▼ 0.10 ▼ 0.3%
	tỷ VNĐ		

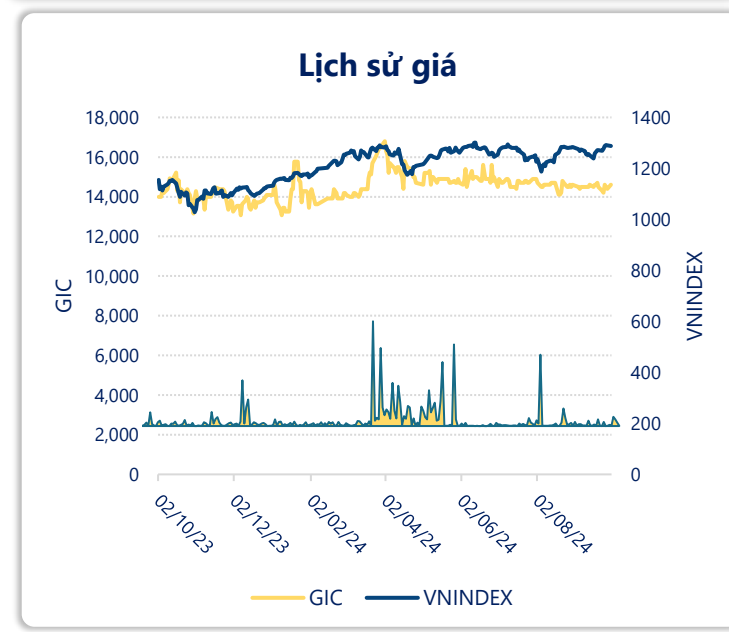
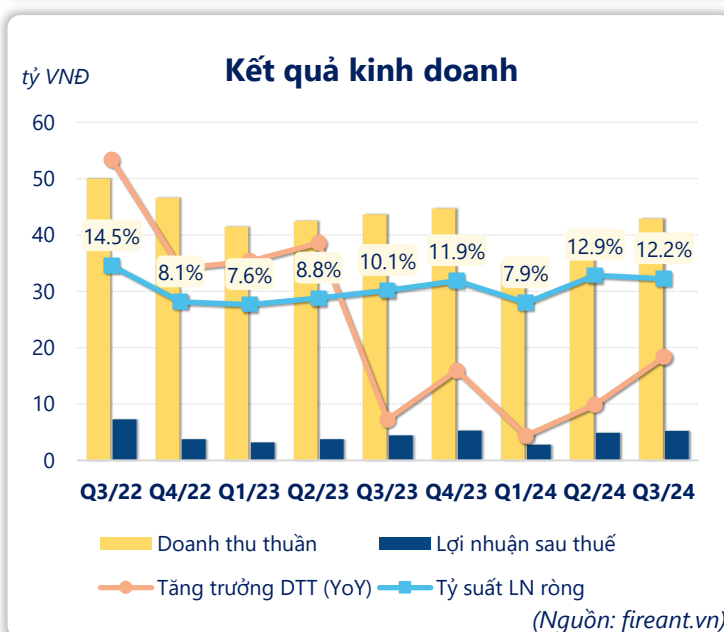
	9T 2024	
LN gộp	48.0	YoY ▼ 2.20 ▼ 4.3%
	tỷ VNĐ	

	Q3/24		
LN thuần	5.77	QoQ ▲ 0.43 ▲ 8.0%	YoY ▲ 0.86 ▲ 17.5%
	tỷ VNĐ		

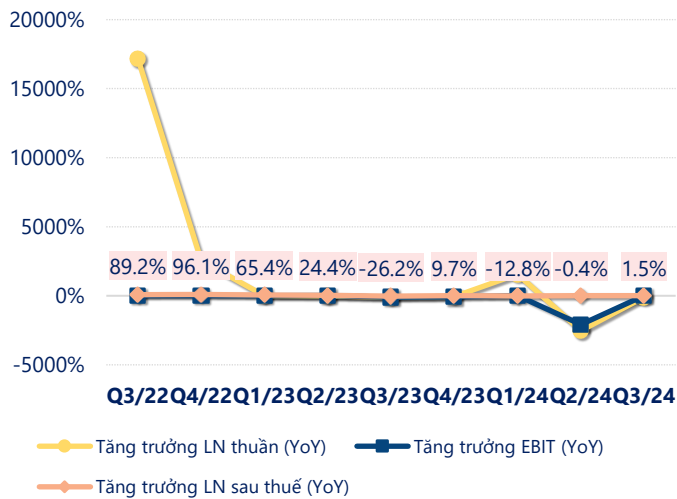
	9T 2024	
LN thuần	14.0	YoY ▲ 1.30 ▲ 10.9%
	tỷ VNĐ	

	Q3/24		
LN sau thuế	5.25	QoQ ▲ 0.34 ▲ 6.9%	YoY ▲ 0.82 ▲ 18.5%
	tỷ VNĐ		

	9T 2024	
LN sau thuế	12.9	YoY ▲ 1.60 ▲ 14.3%
	tỷ VNĐ	

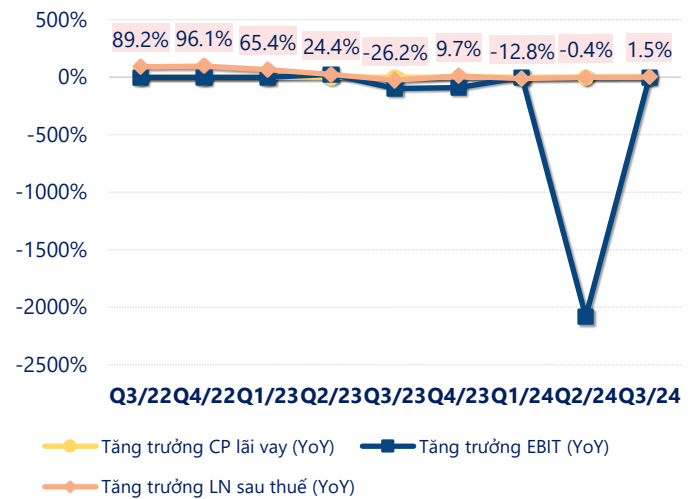


Tăng trưởng lợi nhuận



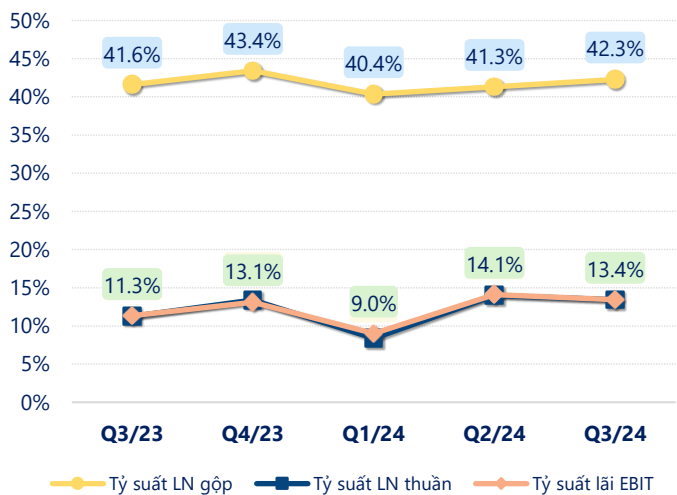
(Nguồn: fireant.vn)

Tăng trưởng chi phí



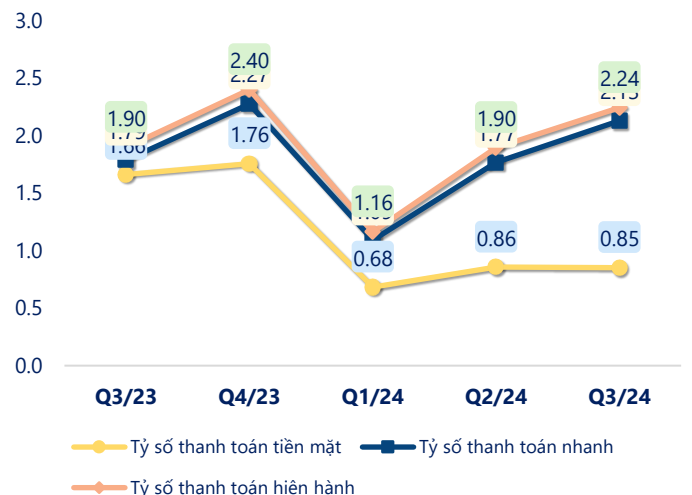
(Nguồn: fireant.vn)

Tỷ suất lợi nhuận



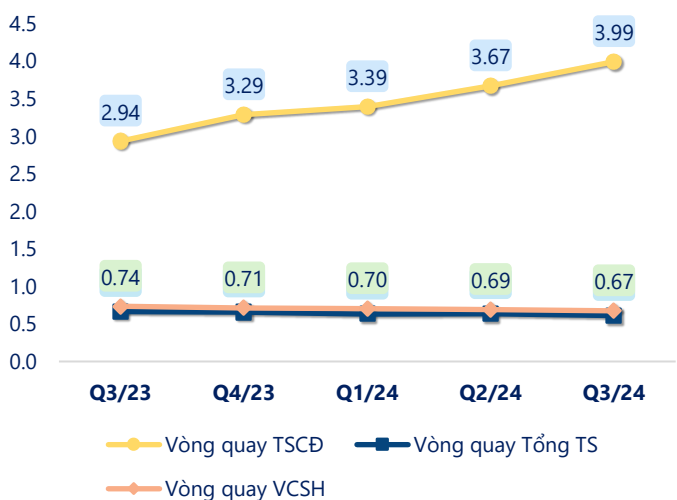
(Nguồn: fireant.vn)

Chỉ số thanh khoản



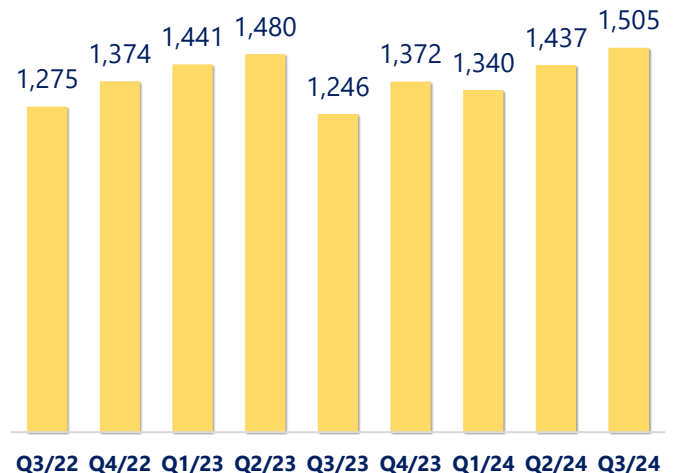
(Nguồn: fireant.vn)

Vòng quay tài sản



(Nguồn: fireant.vn)

EPS



(Nguồn: fireant.vn)

KẾT QUẢ KINH DOANH (tỷ VNĐ)	Q3/24	Q3/23	Thay đổi YoY	9T 2024	9T 2023	Thay đổi YoY
Doanh thu thuần	42.9	43.6	-1.6%	116	128	-9.0%
Giá vốn hàng bán	24.8	25.5	-2.9%	68.0	77.4	-12.1%
Lợi nhuận gộp	18.1	18.2	-0.3%	48.0	50.2	-4.3%
Doanh thu HĐTC	0.32	0.66	-51.7%	0.95	1.55	-38.6%
Chi phí TC	0.14	0.11	28.1%	0.82	0.11	664%
Chi phí lãi vay	0	0.00		0	0	
LN trong công ty LKLD	0	0.00		0	0	
Chi phí bán hàng	10.6	12.0	-11.7%	29.2	34.2	-14.7%
Chi phí QLDN	1.96	1.78	10.3%	4.95	4.75	4.1%
LN thuần từ HĐKD	5.77	4.91	17.5%	14.0	12.7	10.9%
Lợi nhuận khác	0	0.03	-100%	0.26	0.07	255%
LN trước thuế	5.77	4.94	16.8%	14.3	12.7	12.3%
Lợi nhuận sau thuế	5.25	4.43	18.5%	12.9	11.3	14.3%
LNST của CĐ cty mẹ	5.25	4.43	18.5%	12.9	11.3	14.3%

(Nguồn: fireant.vn)

