

Ngày 30/09/2024	15,000 VNĐ		
Thay đổi	1 tháng	3 tháng	6 tháng
	-4.5%	4.8%	0.3%

	Q3/24	
ROE	9.7%	+/- YoY ▼ 0.1%

	Q3/24		
DT thuần	61.5	QoQ ▼ 3.60 ▼ 5.5%	YoY ▼ 1.10 ▼ 1.7%
	tỷ VNĐ		

	9T 2024	
DT thuần	141	YoY ▲ 1.00 ▲ 1.0%
	tỷ VNĐ	

	Q3/24		
LN gộp	14.6	QoQ ▼ 4.90 ▼ 25.3%	YoY ▲ 1.30 ▲ 9.5%
	tỷ VNĐ		

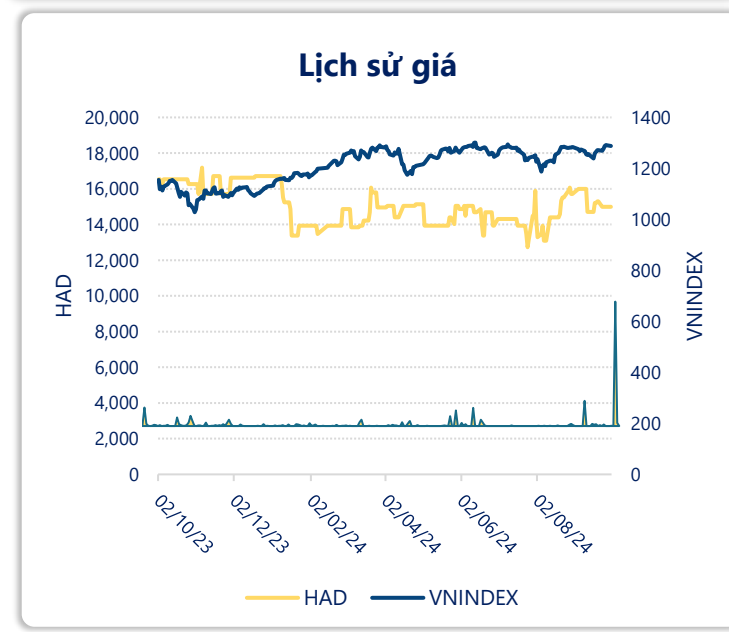
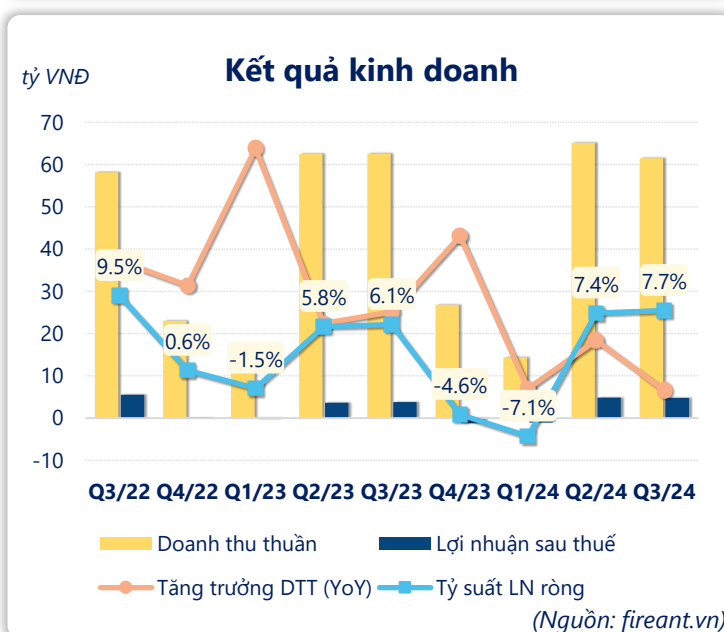
	9T 2024	
LN gộp	36.5	YoY ▲ 3.50 ▲ 10.6%
	tỷ VNĐ	

	Q3/24		
LN thuần	5.94	QoQ ▲ 0.15 ▲ 2.6%	YoY ▲ 1.19 ▲ 25.1%
	tỷ VNĐ		

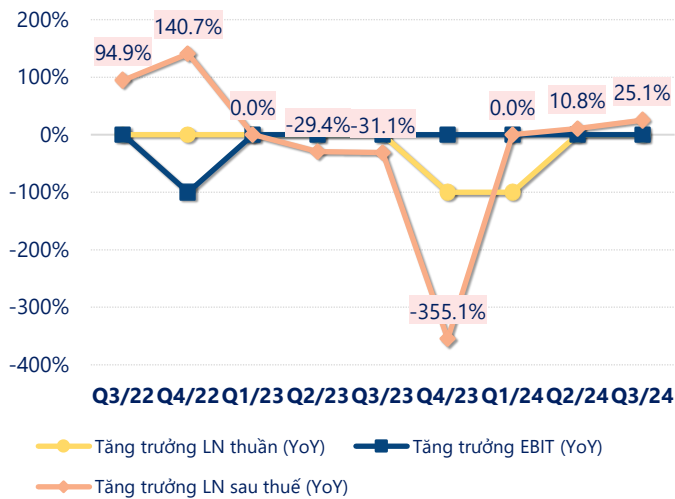
	9T 2024	
LN thuần	10.7	YoY ▲ 1.75 ▲ 19.5%
	tỷ VNĐ	

	Q3/24		
LN sau thuế	4.75	QoQ ▼ 0.08 ▼ 1.6%	YoY ▲ 0.95 ▲ 25.1%
	tỷ VNĐ		

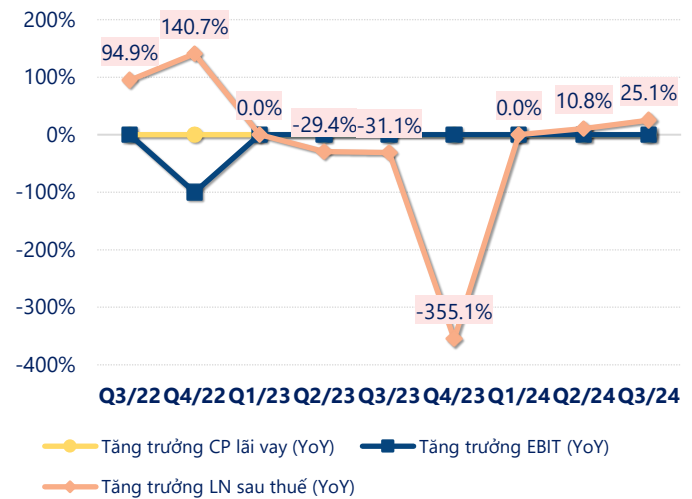
	9T 2024	
LN sau thuế	8.56	YoY ▲ 1.33 ▲ 18.3%
	tỷ VNĐ	



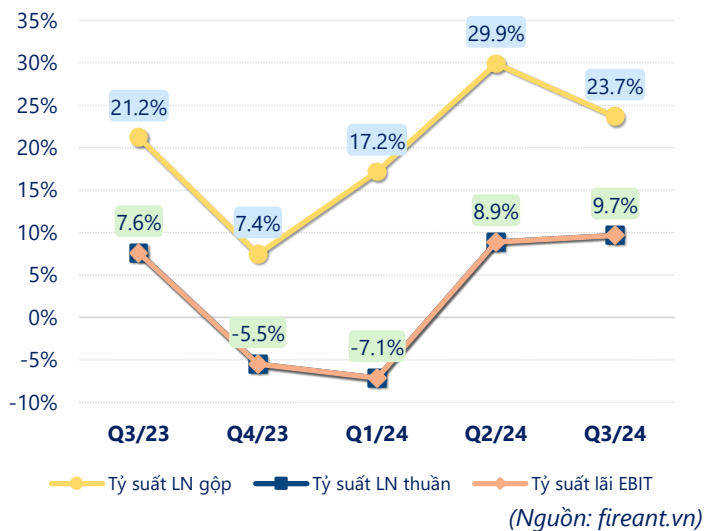
Tăng trưởng lợi nhuận



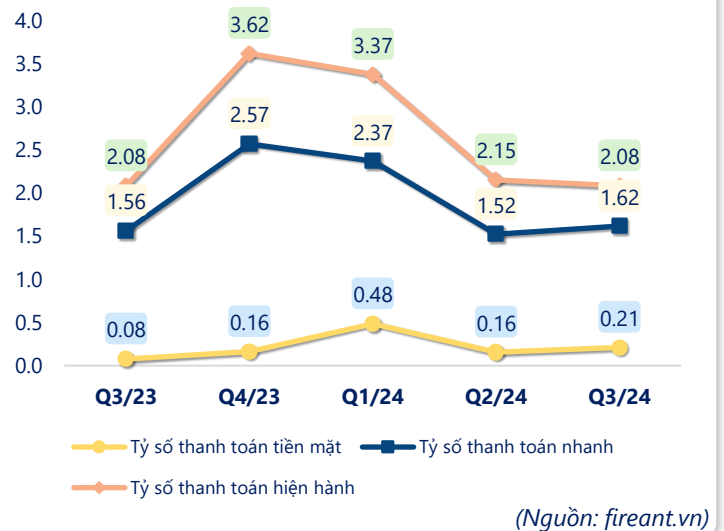
Tăng trưởng chi phí



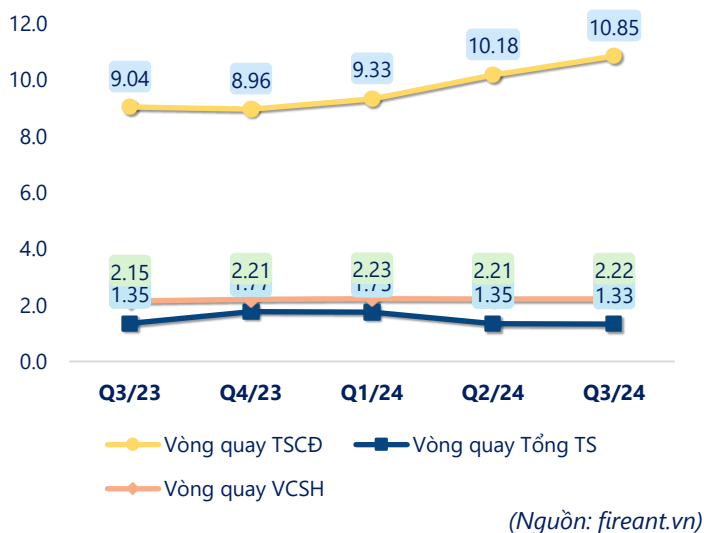
Tỷ suất lợi nhuận



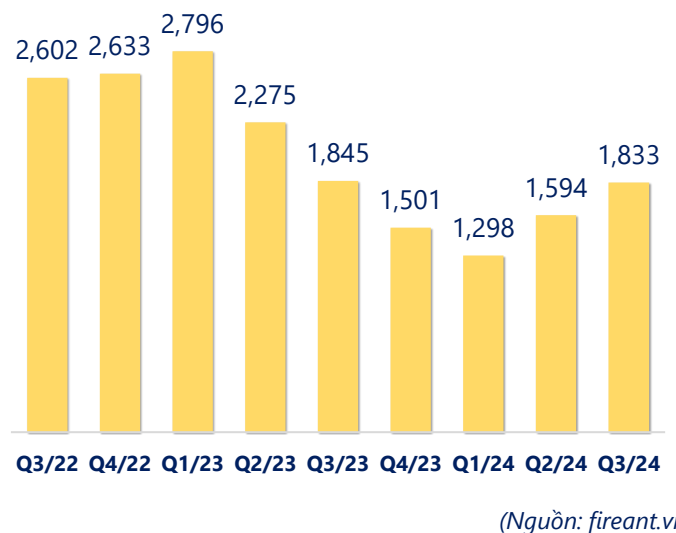
Chỉ số thanh khoản



Vòng quay tài sản



EPS



KẾT QUẢ KINH DOANH (tỷ VNĐ)	Q3/24	Q3/23	Thay đổi YoY	9T 2024	9T 2023	Thay đổi YoY
Doanh thu thuần	61.5	62.6	-1.7%	141	140	1.0%
Giá vốn hàng bán	46.9	49.3	-4.8%	105	107	-2.0%
Lợi nhuận gộp	14.6	13.3	9.5%	36.5	33.0	10.6%
Doanh thu HĐTC	0.92	1.03	-10.9%	1.14	1.57	-27.2%
Chi phí TC	0	0.00		0	0	
Chi phí lãi vay	0	0.00		0	0	
LN trong công ty LKLD	0	0.00		0	0	
Chi phí bán hàng	6.35	6.63	-4.3%	17.3	16.9	2.5%
Chi phí QLDN	3.20	2.92	9.5%	9.65	8.74	10.5%
LN thuần từ HĐKD	5.94	4.75	25.1%	10.7	8.95	19.5%
Lợi nhuận khác	0	0.00		0	0.09	-100%
LN trước thuế	5.94	4.75	25.1%	10.7	9.04	18.3%
Lợi nhuận sau thuế	4.75	3.80	25.1%	8.56	7.23	18.3%
LNST của CĐ cty mẹ	4.75	3.80	25.1%	8.56	7.23	18.3%

(Nguồn: fireant.vn)

