

Ngày 30/09/2024	5,800 VNĐ		
Thay đổi	1 tháng	3 tháng	6 tháng
	-3.3%	-3.3%	-7.9%

	Q3/24	
ROE	-1.3%	+/- YoY ▼ 2.8%

	Q3/24		
DT thuần	42.0	QoQ ▼ 13.0 ▼ 23.6%	YoY ▼ 13.3 ▼ 24.0%
	tỷ VNĐ		

	9T 2024	
DT thuần	135	YoY ▲ 5.00 ▲ 3.5%
	tỷ VNĐ	

	Q3/24		
LN gộp	-1.34	QoQ ▲ 0.42 ▲ 23.8%	YoY ▼ 3.86 ▼ 153%
	tỷ VNĐ		

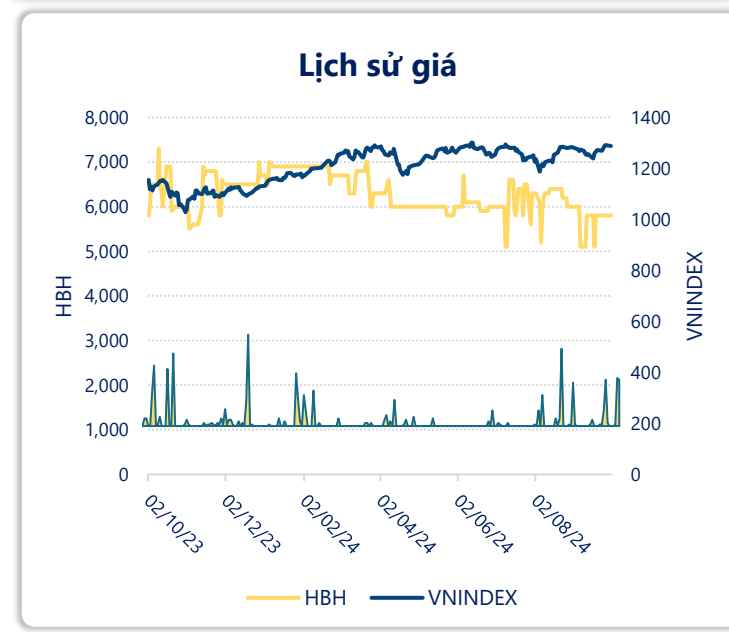
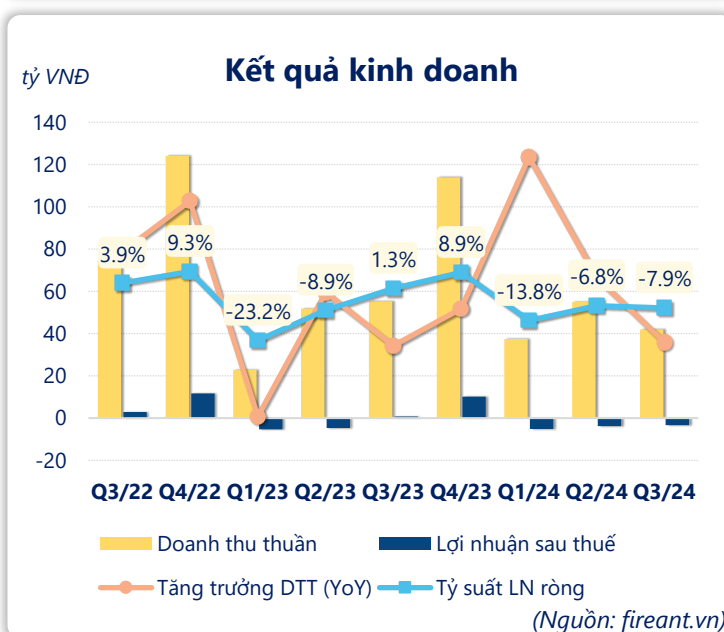
	9T 2024	
LN gộp	-6.38	YoY ▼ 2.97 ▼ 87.1%
	tỷ VNĐ	

	Q3/24		
LN thuần	-3.41	QoQ ▲ 0.67 ▲ 16.4%	YoY ▼ 3.85 ▼ 875%
	tỷ VNĐ		

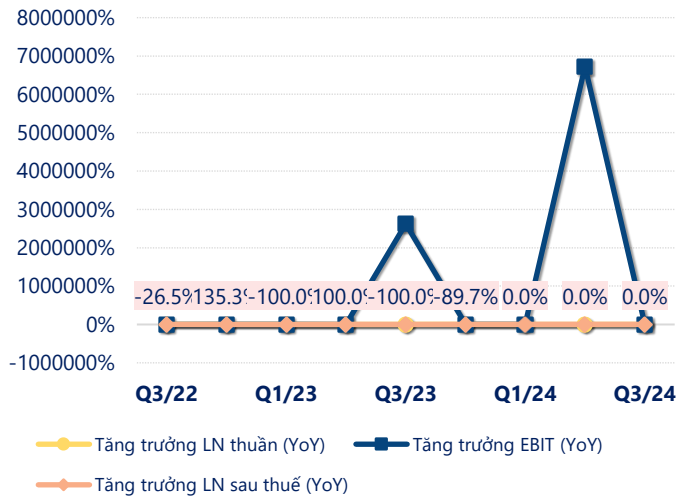
	9T 2024	
LN thuần	-12.9	YoY ▼ 2.96 ▼ 29.5%
	tỷ VNĐ	

	Q3/24		
LN sau thuế	-3.31	QoQ ▲ 0.44 ▲ 11.9%	YoY ▼ 4.05 ▼ 547%
	tỷ VNĐ		

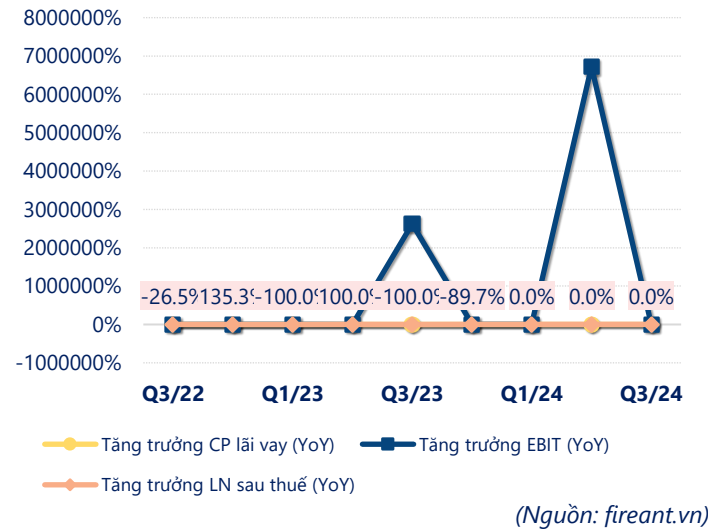
	9T 2024	
LN sau thuế	-12.2	YoY ▼ 2.99 ▼ 32.9%
	tỷ VNĐ	



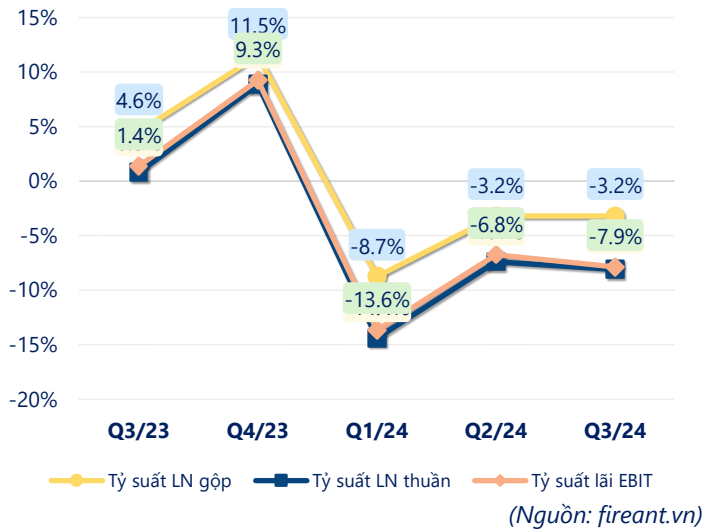
Tăng trưởng lợi nhuận



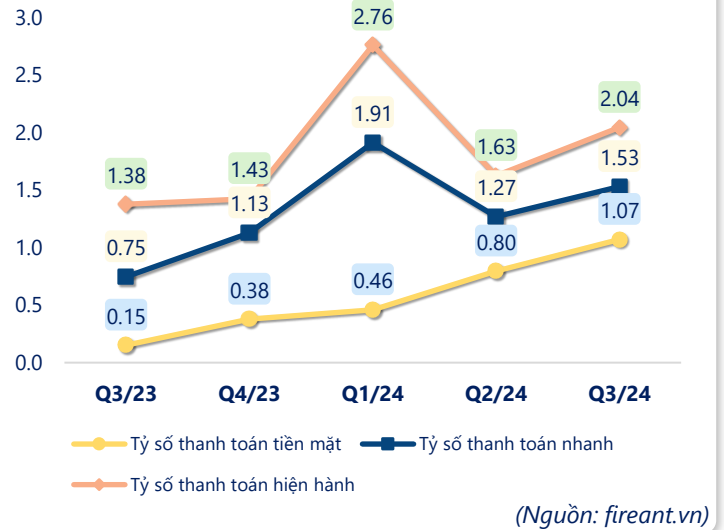
Tăng trưởng chi phí



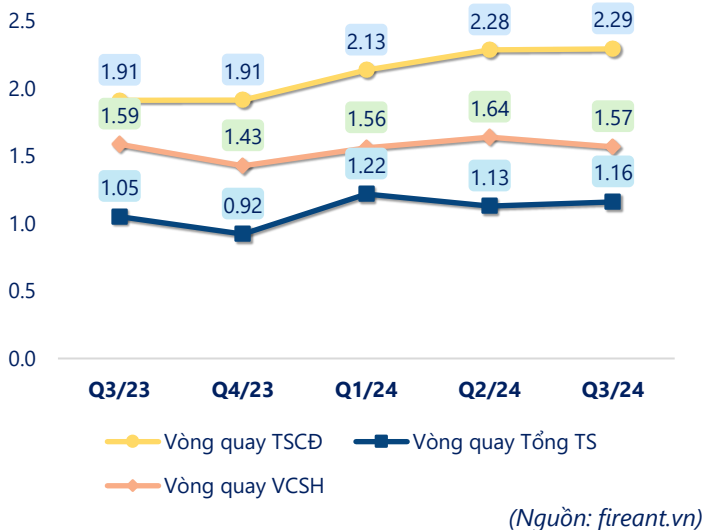
Tỷ suất lợi nhuận



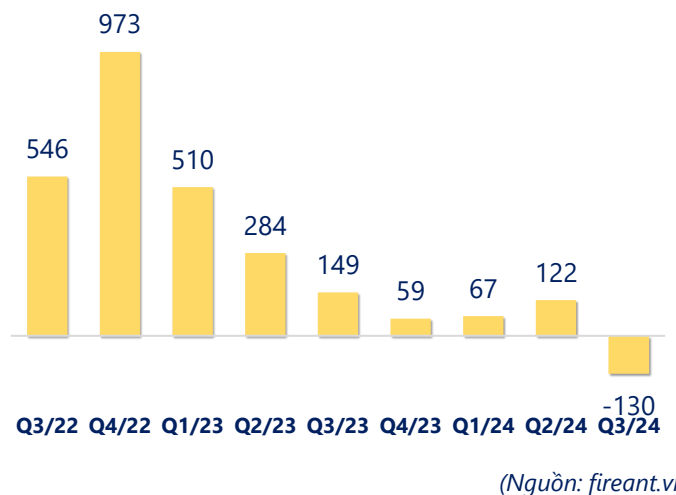
Chỉ số thanh khoản



Vòng quay tài sản



EPS



KẾT QUẢ KINH DOANH

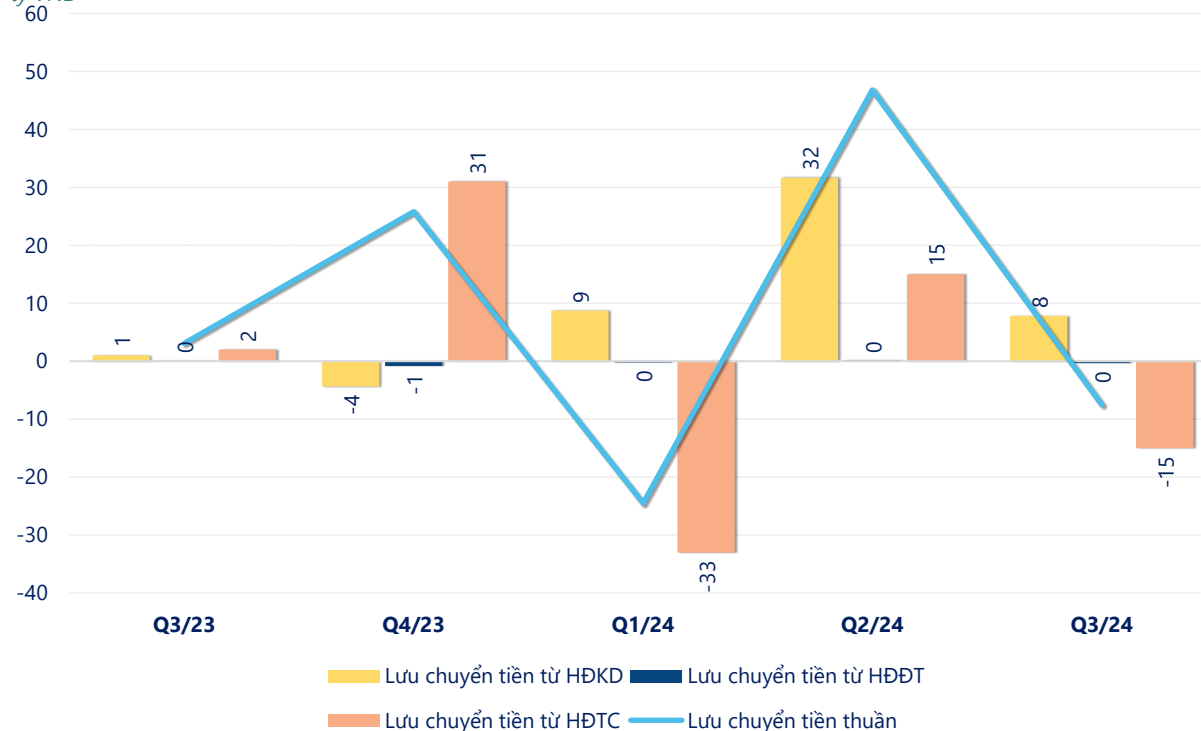
(tỷ VNĐ)

	Q3/24	Q3/23	Thay đổi YoY	9T 2024	9T 2023	Thay đổi YoY
Doanh thu thuần	42.0	55.3	-24.0%	135	130	3.5%
Giá vốn hàng bán	43.4	52.8	-17.9%	141	133	5.6%
Lợi nhuận gộp	-1.34	2.52	-153%	-6.38	-3.41	-87.1%
Doanh thu HĐTC	0.29	0.07	314%	0.49	0.27	81.8%
Chi phí TC	0	0.03	-100%	0.10	0.11	-6.3%
Chi phí lãi vay	0	0.03	-100%	0.10	0.11	-6.3%
LN trong công ty LKLD	0	0.00		0	0	
Chi phí bán hàng	0.22	0.23	-6.5%	0.61	0.73	-16.4%
Chi phí QLDN	2.15	1.89	13.5%	6.28	5.96	5.3%
LN thuần từ HĐKD	-3.41	0.44	-875%	-12.9	-9.94	-29.5%
Lợi nhuận khác	0.11	0.30	-64.9%	0.64	0.73	-12.7%
LN trước thuế	-3.31	0.74	-547%	-12.2	-9.21	-32.9%
Lợi nhuận sau thuế	-3.31	0.74	-547%	-12.2	-9.21	-32.9%
LNST của CĐ cty mẹ	-3.31	0.74	-547%	-12.2	-9.21	-32.9%

(Nguồn: fireant.vn)

Lưu chuyển tiền

tỷ VNĐ



(Nguồn: fireant.vn)