

Ngày	12,400 VNĐ		
30/09/2024			
Thay đổi	1 tháng	3 tháng	6 tháng
	0%	0%	-2.2%

	Q3/24	
ROE	9.1%	+/- YoY ▲ 0.4%

	Q3/24		
DT thuần	99.8	QoQ ▼ 4.20 ▼ 4.1%	YoY ▲ 2.20 ▲ 2.2%
	tỷ VNĐ		

	9T 2024	
DT thuần	295	YoY ▼ 8.00 ▼ 2.6%
	tỷ VNĐ	

	Q3/24		
LN gộp	11.8	QoQ ▼ 6.60 ▼ 35.7%	YoY ▼ 0.60 ▼ 4.6%
	tỷ VNĐ		

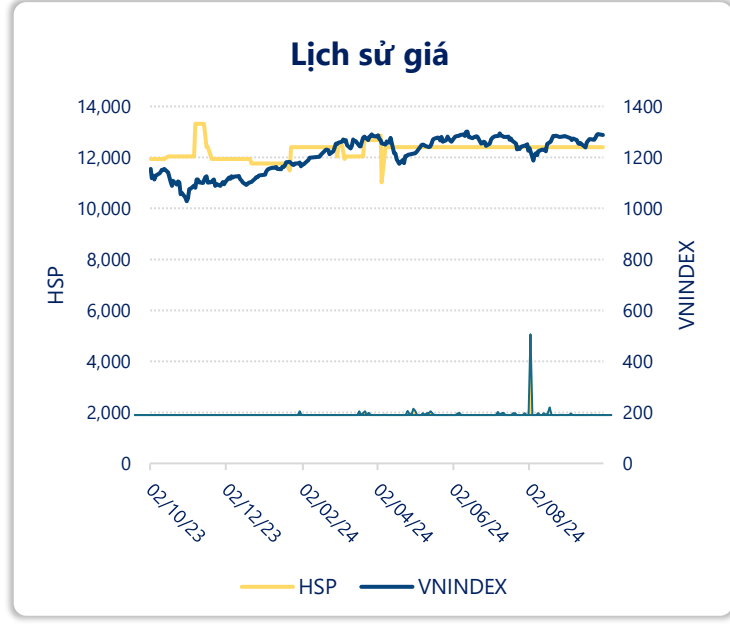
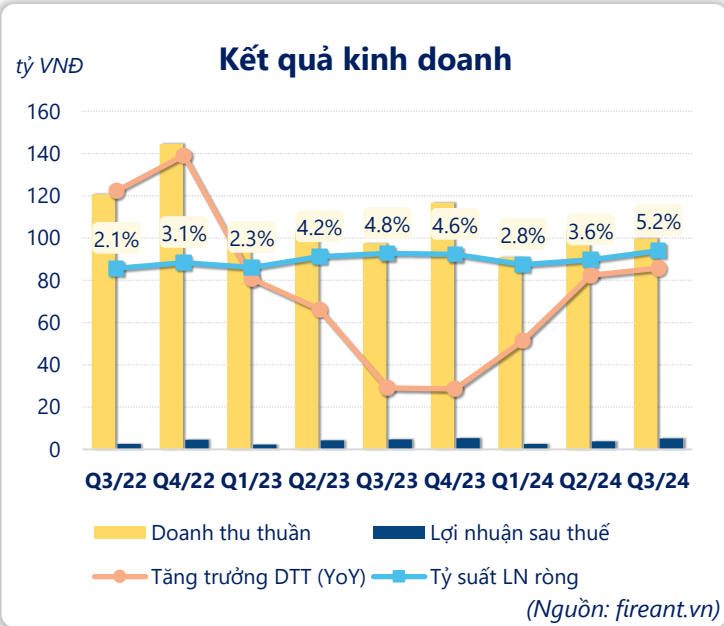
	9T 2024	
LN gộp	41.3	YoY ▲ 1.50 ▲ 3.8%
	tỷ VNĐ	

	Q3/24		
LN thuần	7.46	QoQ ▲ 2.70 ▲ 56.8%	YoY ▲ 1.62 ▲ 27.8%
	tỷ VNĐ		

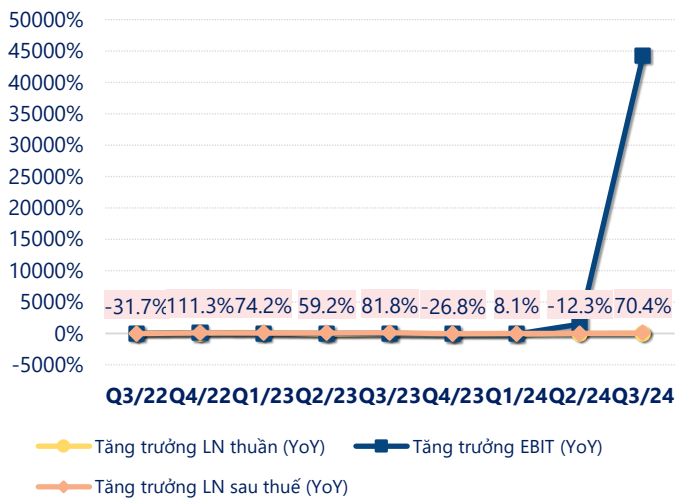
	9T 2024	
LN thuần	15.4	YoY ▲ 1.20 ▲ 8.5%
	tỷ VNĐ	

	Q3/24		
LN sau thuế	5.23	QoQ ▲ 1.46 ▲ 38.8%	YoY ▲ 0.58 ▲ 12.5%
	tỷ VNĐ		

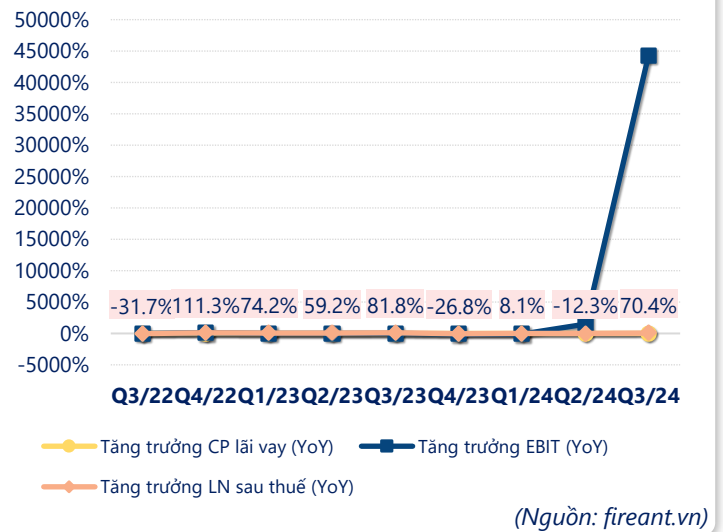
	9T 2024	
LN sau thuế	11.5	YoY ▲ 0.20 ▲ 2.0%
	tỷ VNĐ	



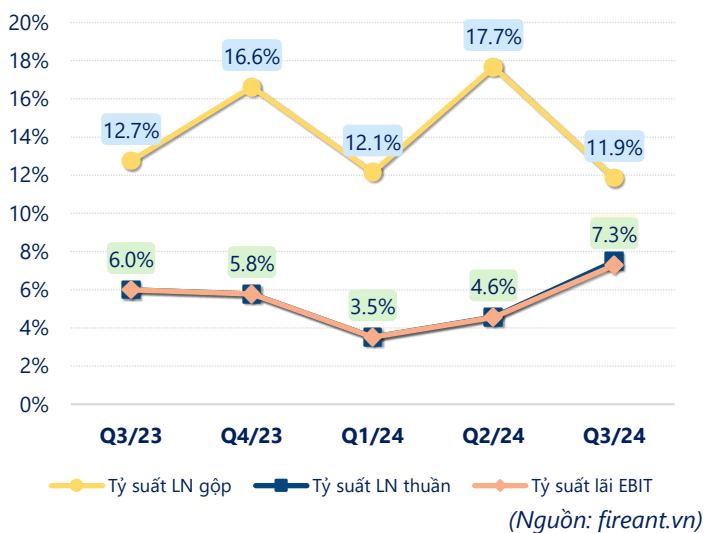
### Tăng trưởng lợi nhuận



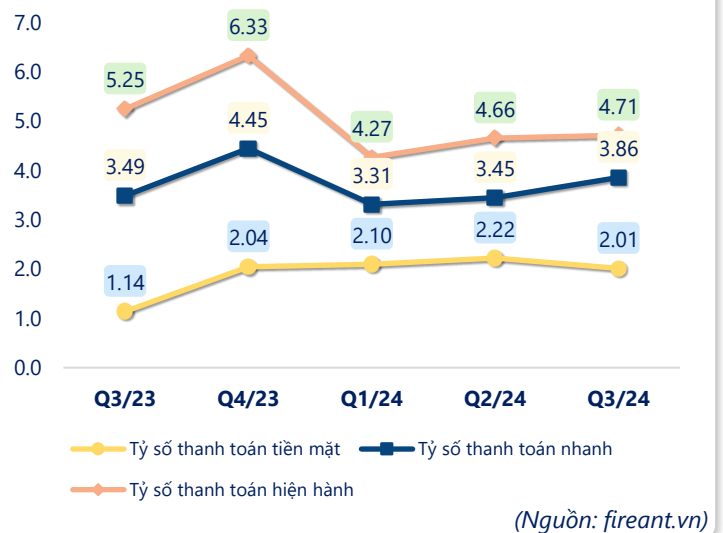
### Tăng trưởng chi phí



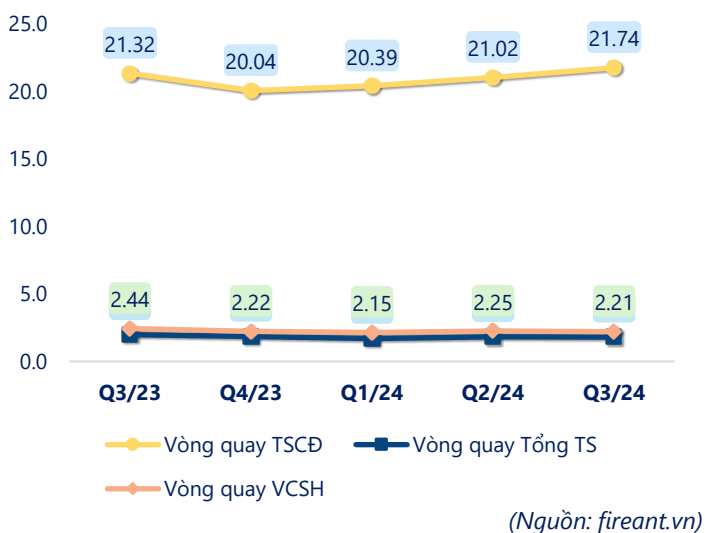
### Tỷ suất lợi nhuận



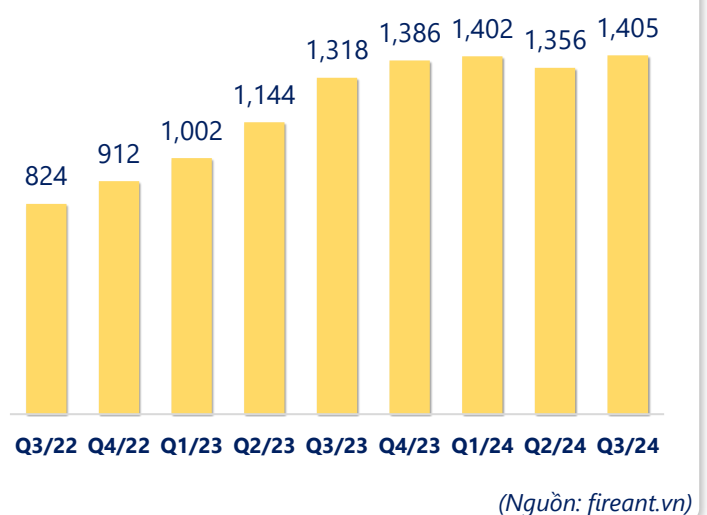
### Chỉ số thanh khoản



### Vòng quay tài sản



### EPS



KẾT QUẢ KINH DOANH (tỷ VNĐ)	Q3/24	Q3/23	Thay đổi YoY	9T 2024	9T 2023	Thay đổi YoY
<b>Doanh thu thuần</b>	<b>99.8</b>	<b>97.6</b>	<b>2.2%</b>	<b>295</b>	<b>303</b>	<b>-2.6%</b>
Giá vốn hàng bán	87.9	85.2	3.2%	254	263	-3.5%
<b>Lợi nhuận gộp</b>	<b>11.8</b>	<b>12.4</b>	<b>-4.6%</b>	<b>41.3</b>	<b>39.8</b>	<b>3.8%</b>
Doanh thu HĐTC	1.39	1.13	23.2%	2.70	2.80	-3.6%
Chi phí TC	0	0.00		0	0	
<b>Chi phí lãi vay</b>	<b>0</b>	<b>0.00</b>		<b>0</b>	<b>0</b>	
LN trong công ty LKLD	<b>0</b>	<b>0.00</b>		<b>0</b>	<b>0</b>	
Chi phí bán hàng	2.45	2.10	16.5%	9.17	8.90	3.0%
Chi phí QLDN	<b>3.31</b>	<b>5.63</b>	<b>-41.2%</b>	<b>19.4</b>	<b>19.5</b>	<b>-0.2%</b>
<b>LN thuần từ HĐKD</b>	<b>7.46</b>	<b>5.84</b>	<b>27.8%</b>	<b>15.4</b>	<b>14.2</b>	<b>8.5%</b>
Lợi nhuận khác	<b>-0.19</b>	<b>0.00</b>		<b>-0.20</b>	<b>0.02</b>	<b>-1429%</b>
<b>LN trước thuế</b>	<b>7.27</b>	<b>5.84</b>	<b>24.5%</b>	<b>15.2</b>	<b>14.2</b>	<b>6.9%</b>
<b>Lợi nhuận sau thuế</b>	<b>5.23</b>	<b>4.65</b>	<b>12.5%</b>	<b>11.5</b>	<b>11.3</b>	<b>2.0%</b>
<b>LNST của CĐ cty mẹ</b>	<b>5.23</b>	<b>4.65</b>	<b>12.5%</b>	<b>11.5</b>	<b>11.3</b>	<b>2.0%</b>

(Nguồn: fireant.vn)

