

Ngày	11,800 VNĐ		
30/09/2024			
Thay đổi	1 tháng	3 tháng	6 tháng
	-5.6%	-15.1%	-4.8%

	Q3/24	
ROE	4.5%	+/- YoY ▲ 1.3%

	Q3/24		
DT thuần	102	QoQ ▲ 46.6 ▲ 83.8%	YoY ▲ 95.6 ▲ 1483%
	tỷ VNĐ		

	9T 2024	
DT thuần	173	YoY ▲ 161 ▲ 1306%
	tỷ VNĐ	

	Q3/24		
LN gộp	38.8	QoQ ▲ 17.4 ▲ 81.3%	YoY ▲ 36.8 ▲ 1840%
	tỷ VNĐ		

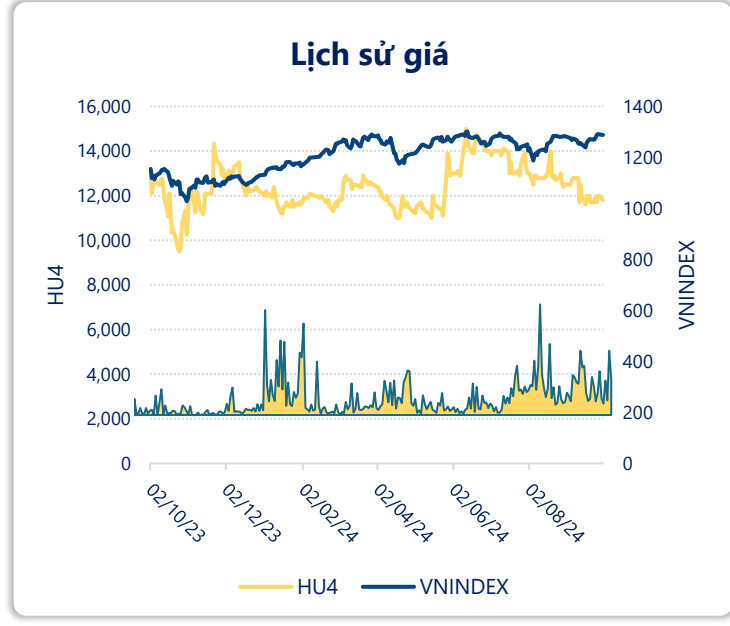
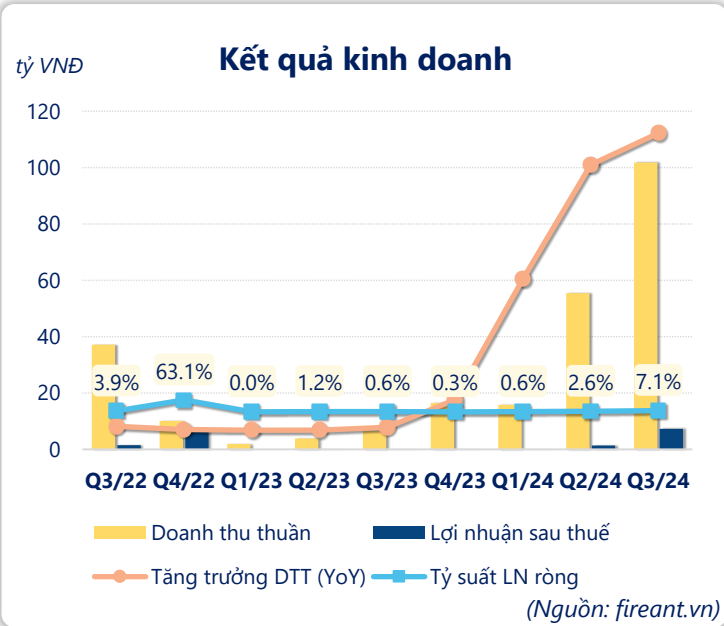
	9T 2024	
LN gộp	67.8	YoY ▲ 64.7 ▲ 2075%
	tỷ VNĐ	

	Q3/24		
LN thuần	11.2	QoQ ▲ 9.48 ▲ 551%	YoY ▲ 10.5 ▲ 1572%
	tỷ VNĐ		

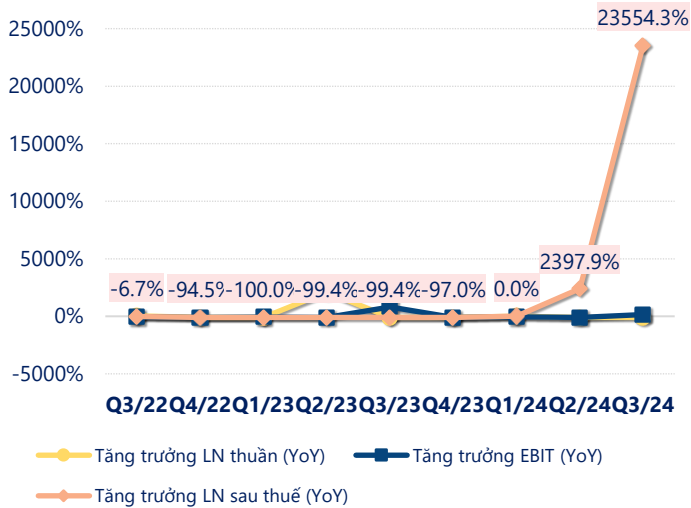
	9T 2024	
LN thuần	13.1	YoY ▲ 12.3 ▲ 1433%
	tỷ VNĐ	

	Q3/24		
LN sau thuế	7.28	QoQ ▲ 5.85 ▲ 409%	YoY ▲ 7.24 18090%
	tỷ VNĐ		

	9T 2024	
LN sau thuế	8.80	YoY ▲ 8.71 ▲ 10245%
	tỷ VNĐ	

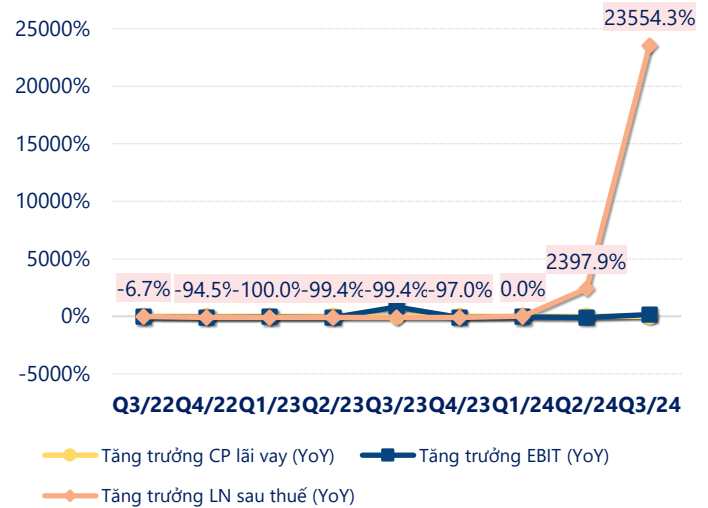


Tăng trưởng lợi nhuận



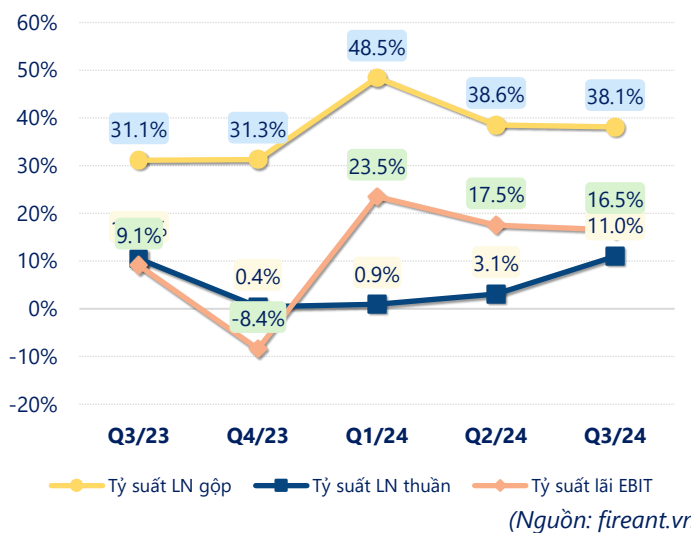
(Nguồn: fireant.vn)

Tăng trưởng chi phí



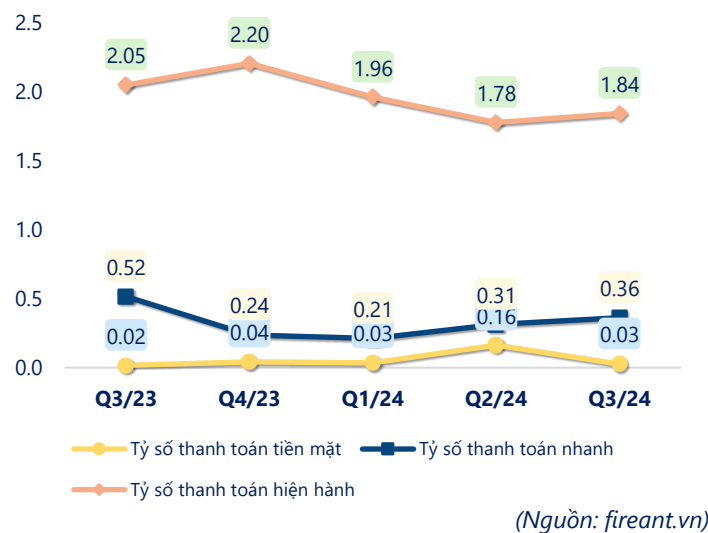
(Nguồn: fireant.vn)

Tỷ suất lợi nhuận



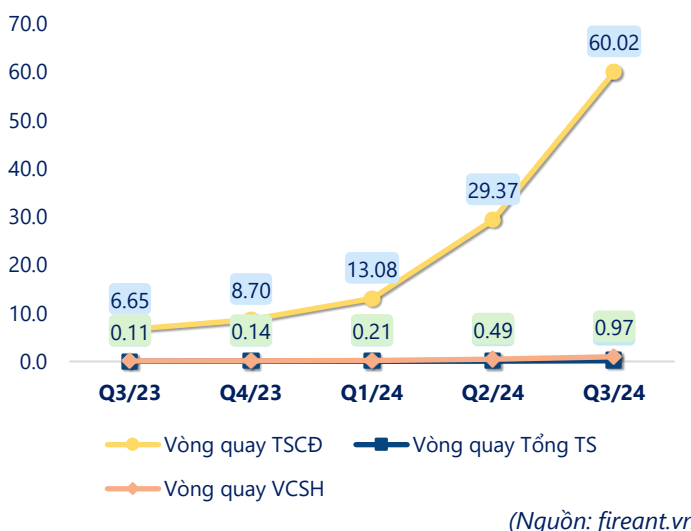
(Nguồn: fireant.vn)

Chỉ số thanh khoản



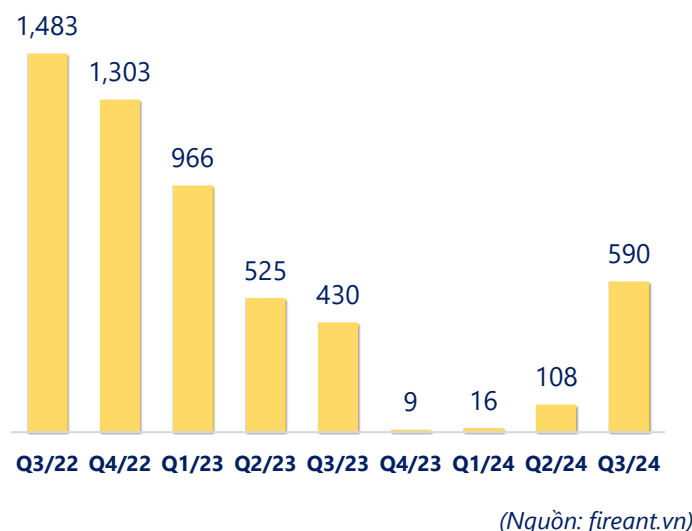
(Nguồn: fireant.vn)

Vòng quay tài sản



(Nguồn: fireant.vn)

EPS



(Nguồn: fireant.vn)

KẾT QUẢ KINH DOANH (tỷ VNĐ)	Q3/24	Q3/23	Thay đổi YoY	9T 2024	9T 2023	Thay đổi YoY
Doanh thu thuần	102	6.43	1483%	173	12.3	1306%
Giá vốn hàng bán	63.0	4.43	1322%	105	9.18	1046%
Lợi nhuận gộp	38.8	2.00	1840%	67.8	3.12	2075%
Doanh thu HĐTC	0.00	0.00		0.01	0.08	-87.1%
Chi phí TC	7.32	0.54	1256%	18.9	10.5	79.4%
Chi phí lãi vay	7.32	0.54	1256%	18.9	10.5	79.4%
LN trong công ty LKLD	0	0.00		0	0	
Chi phí bán hàng	6.60	-2.09	416%	14.3	-15.8	191%
Chi phí QLDN	13.7	2.88	375%	21.5	7.58	184%
LN thuần từ HĐKD	11.2	0.67	1572%	13.1	0.85	1433%
Lợi nhuận khác	-1.69	-0.63	-168%	-1.71	-0.75	-129%
LN trước thuế	9.51	0.05	18928%	11.4	0.11	10581%
Lợi nhuận sau thuế	7.28	0.04	18090%	8.80	0.09	10245%
LNST của CĐ cty mẹ	7.28	0.04	18090%	8.80	0.09	10245%

(Nguồn: fireant.vn)

