

Ngày	2,570 VNĐ		
30/09/2024			
Thay đổi	1 tháng	3 tháng	6 tháng
	1.6%	-9.5%	-13.8%

Q3/24	
ROE	-18.3%
	+/- YoY ▼ 10.1%

Q3/24	
DT thuần	110
tỷ VNĐ	
	QoQ ▲ 12.9 ▲ 12.8%
	YoY ▼ 17.0 ▼ 13.7%

9T 2024	
DT thuần	261
tỷ VNĐ	
	YoY ▼ 163 ▼ 38.3%

Q3/24	
LN gộp	-0.29
tỷ VNĐ	
	QoQ ▲ 0.90 ▲ 75.6%
	YoY ▲ 4.73 ▲ 94.2%

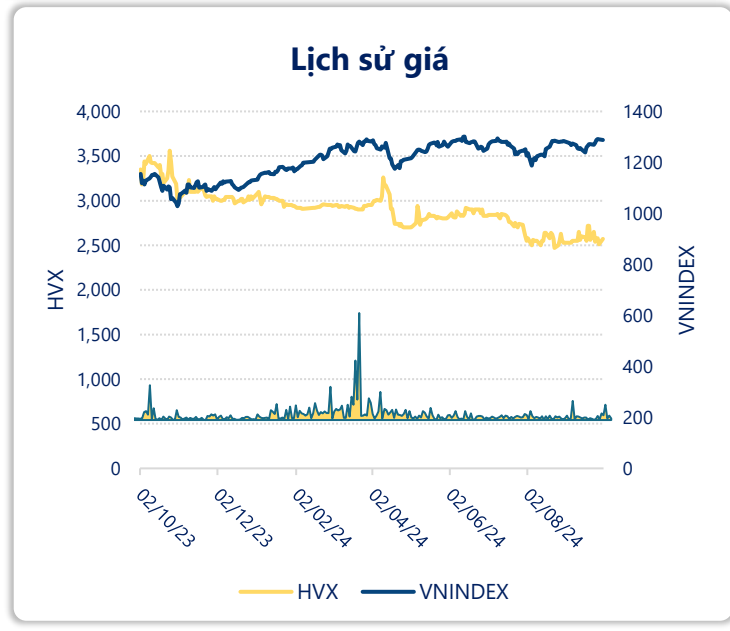
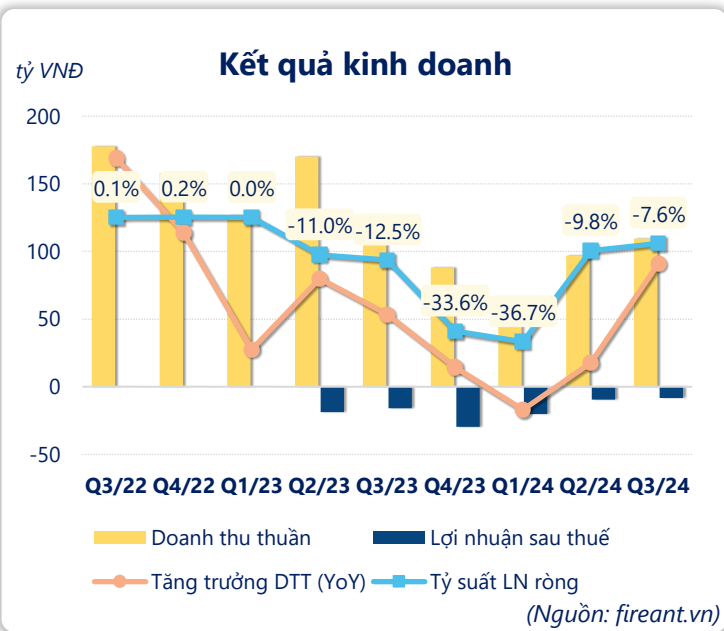
9T 2024	
LN gộp	-13.1
tỷ VNĐ	
	YoY ▼ 4.53 ▼ 53.1%

Q3/24	
LN thuần	-8.16
tỷ VNĐ	
	QoQ ▲ 1.32 ▲ 13.9%
	YoY ▲ 7.64 ▲ 48.3%

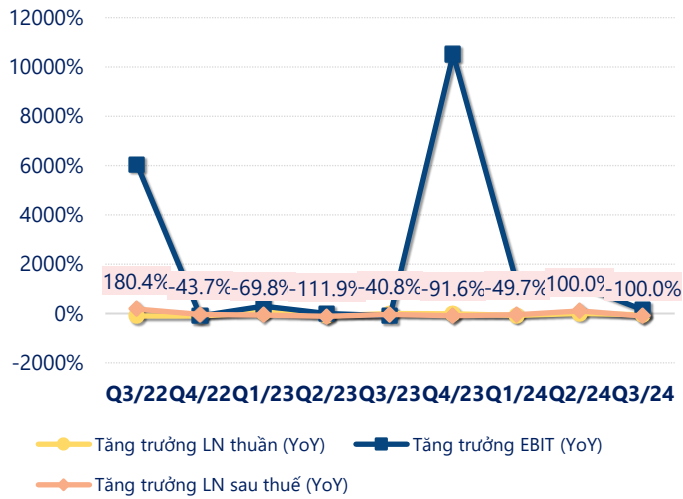
9T 2024	
LN thuần	-37.7
tỷ VNĐ	
	YoY ▼ 3.20 ▼ 9.5%

Q3/24	
LN sau thuế	-8.28
tỷ VNĐ	
	QoQ ▲ 1.20 ▲ 12.7%
	YoY ▲ 7.62 ▲ 47.9%

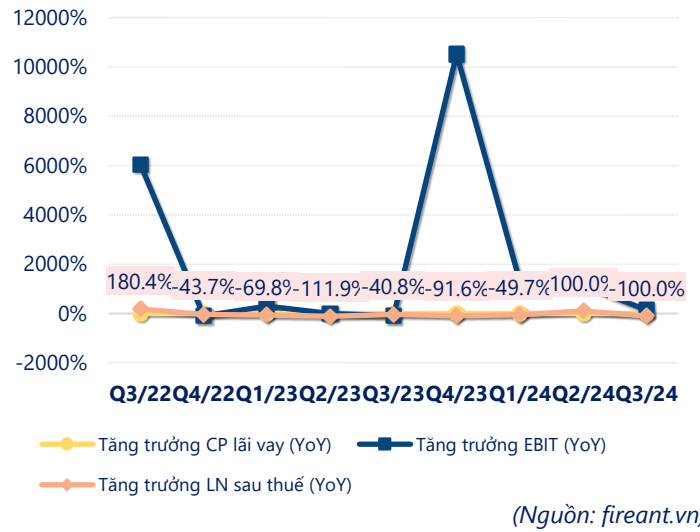
9T 2024	
LN sau thuế	-37.9
tỷ VNĐ	
	YoY ▼ 3.30 ▼ 9.6%



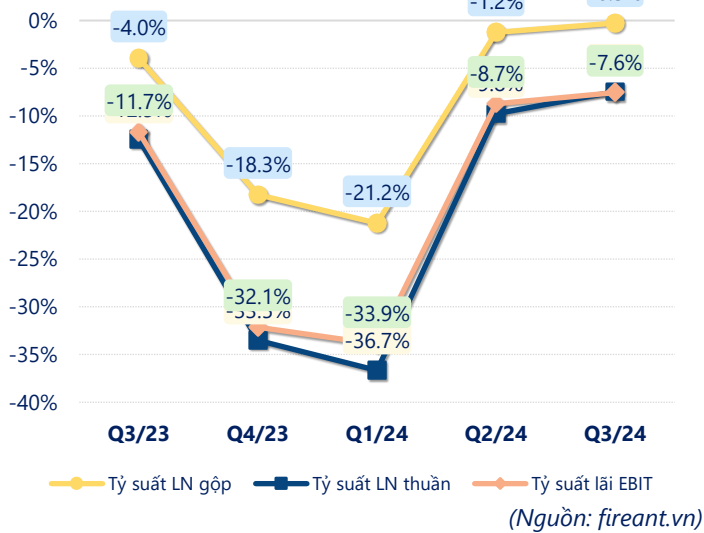
Tăng trưởng lợi nhuận



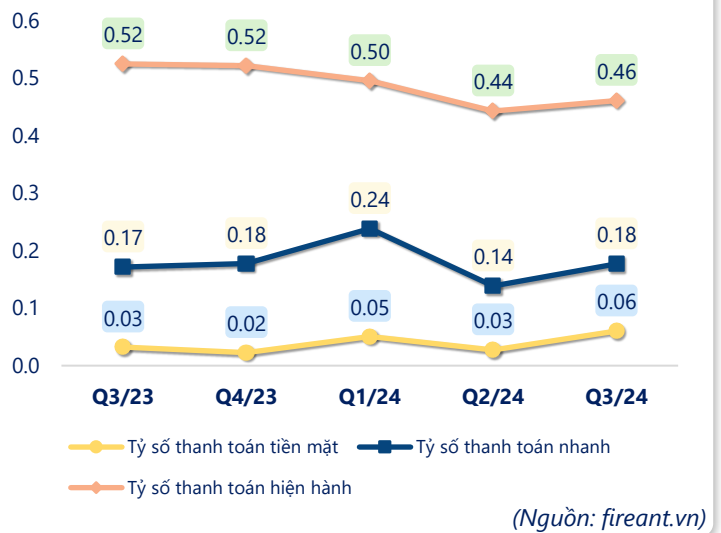
Tăng trưởng chi phí



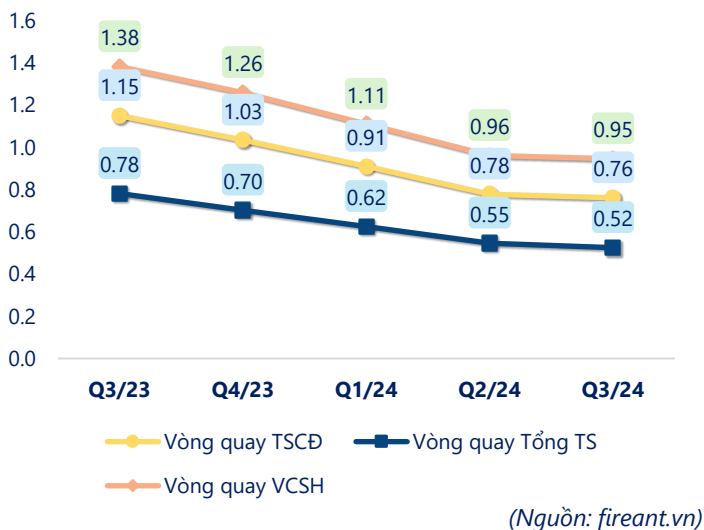
Tỷ suất lợi nhuận



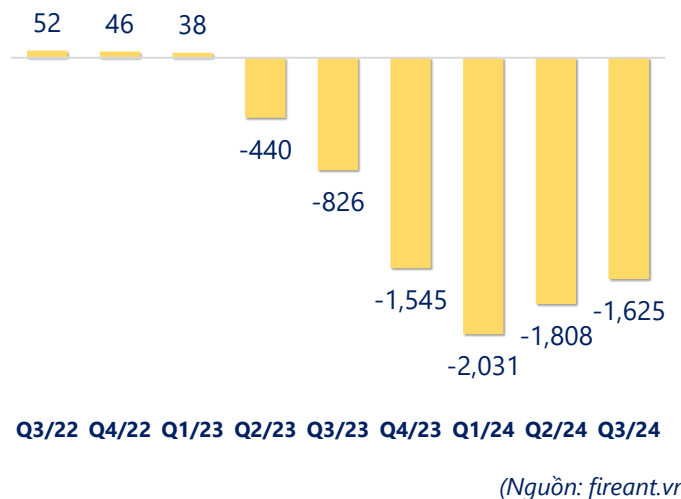
Chỉ số thanh khoản



Vòng quay tài sản



EPS



KẾT QUẢ KINH DOANH

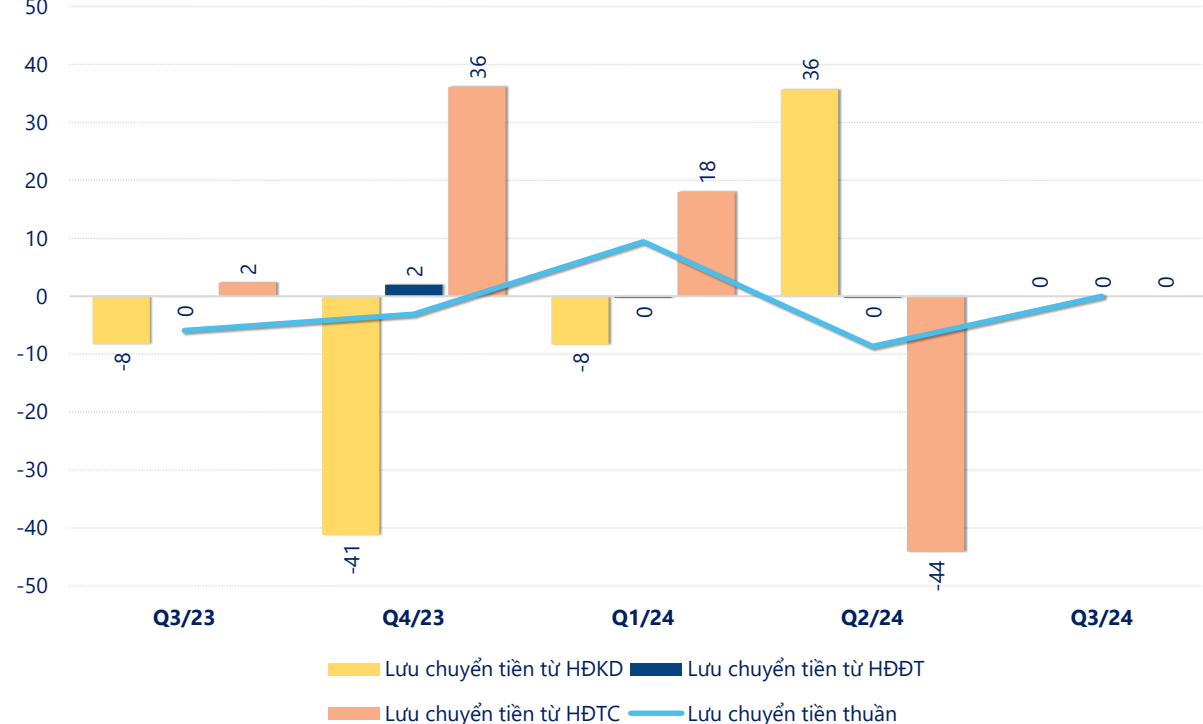
(tỷ VNĐ)

	Q3/24	Q3/23	Thay đổi YoY	9T 2024	9T 2023	Thay đổi YoY
Doanh thu thuần	110	127	-13.7%	261	424	-38.3%
Giá vốn hàng bán	110	132	-16.8%	275	432	-36.5%
Lợi nhuận gộp	-0.29	-5.02	94.2%	-13.1	-8.57	-53.1%
Doanh thu HĐTC	0.00	0.01	-50.5%	0.01	0.02	-36.5%
Chi phí TC	0.78	0.94	-17.3%	3.30	4.84	-31.9%
Chi phí lãi vay	0	0.94	-100%	2.52	4.84	-47.9%
LN trong công ty LKLD	0	0.00		0	0	
Chi phí bán hàng	0.83	0.37	125%	2.08	1.05	98.8%
Chi phí QLDN	6.27	9.48	-33.9%	19.2	20.0	-3.9%
LN thuần từ HĐKD	-8.16	-15.8	48.3%	-37.7	-34.5	-9.5%
Lợi nhuận khác	-0.11	0.03	-482%	-0.11	0.05	-315%
LN trước thuế	-8.28	-15.8	47.6%	-37.8	-34.4	-10.0%
Lợi nhuận sau thuế	-8.28	-15.9	47.9%	-37.9	-34.6	-9.6%
LNST của CĐ cty mẹ	-8.28	-15.9	47.9%	-37.9	-34.6	-9.6%

(Nguồn: fireant.vn)

Lưu chuyển tiền

tỷ VNĐ



(Nguồn: fireant.vn)