

Ngày 30/09/2024	4,100 VNĐ		
Thay đổi	1 tháng	3 tháng	6 tháng
	2.5%	-31.7%	-35.9%

	Q3/24	
ROE	-2.7%	+/- YoY ▼ 4.5%

	Q3/24		
DT thuần	8.47	QoQ ▼ 7.23 ▼ 46.0%	YoY ▼ 7.13 ▼ 45.7%
	tỷ VNĐ		

	9T 2024	
DT thuần	35.3	YoY ▲ 0.80 ▲ 2.3%
	tỷ VNĐ	

	Q3/24		
LN gộp	2.79	QoQ ▼ 1.85 ▼ 39.9%	YoY ▼ 0.54 ▼ 16.3%
	tỷ VNĐ		

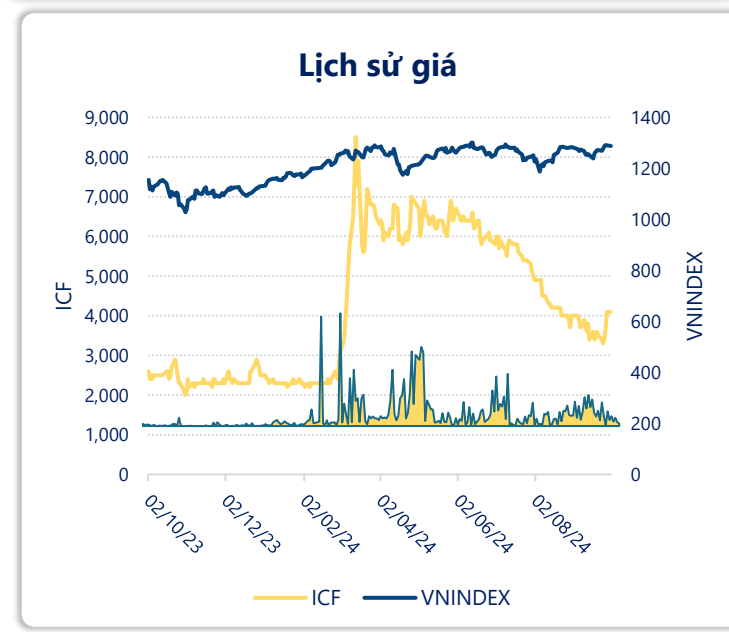
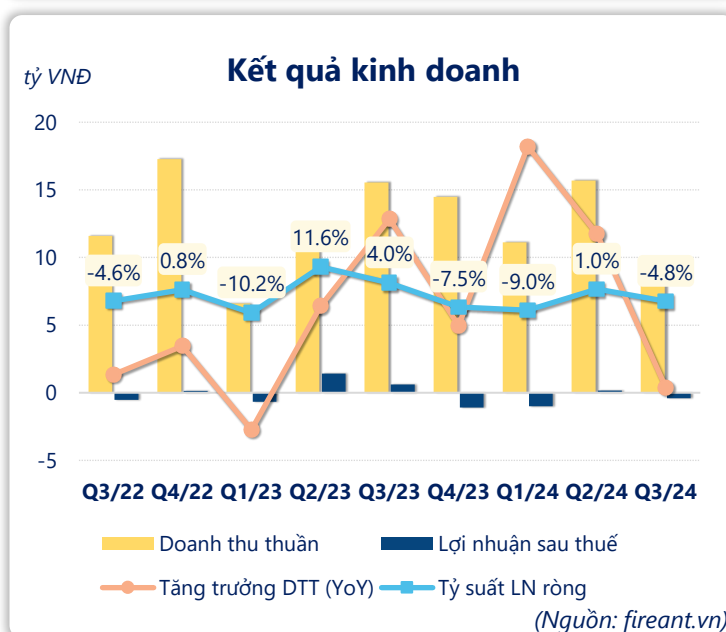
	9T 2024	
LN gộp	9.85	YoY ▲ 0.20 ▲ 2.0%
	tỷ VNĐ	

	Q3/24		
LN thuần	-0.35	QoQ ▼ 0.52 ▼ 307%	YoY ▼ 0.98 ▼ 156%
	tỷ VNĐ		

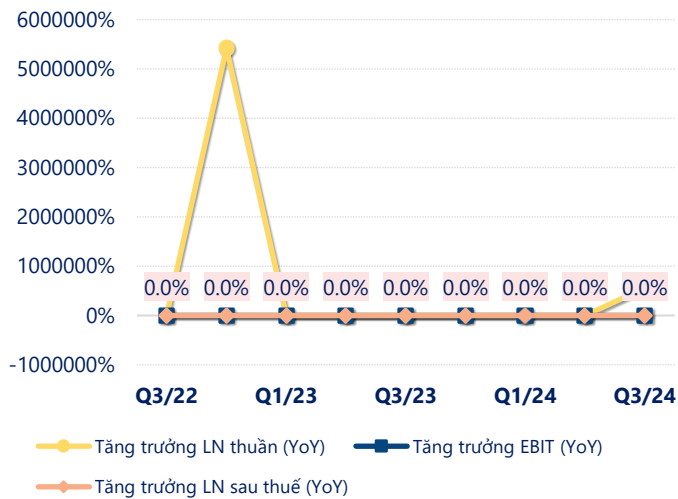
	9T 2024	
LN thuần	-1.10	YoY ▼ 2.56 ▼ 176%
	tỷ VNĐ	

	Q3/24		
LN sau thuế	-0.40	QoQ ▼ 0.56 ▼ 353%	YoY ▼ 1.02 ▼ 165%
	tỷ VNĐ		

	9T 2024	
LN sau thuế	-1.25	YoY ▼ 2.62 ▼ 191%
	tỷ VNĐ	

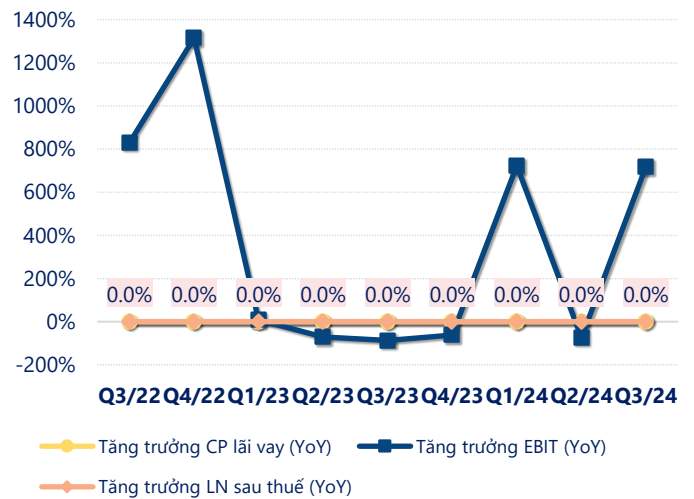


Tăng trưởng lợi nhuận



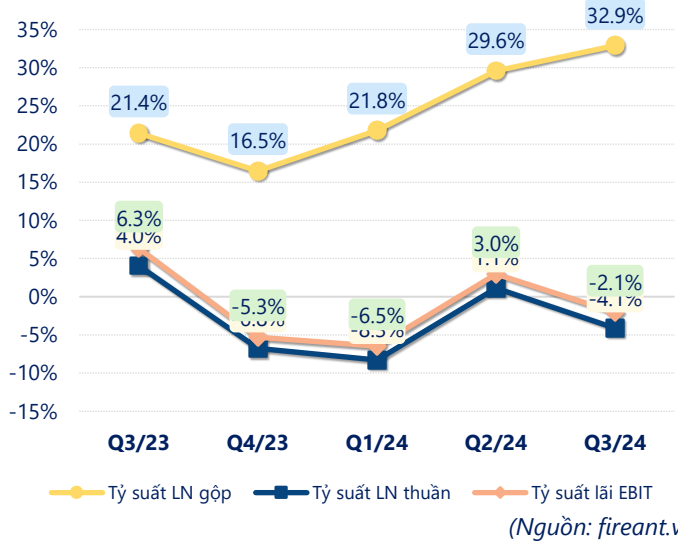
(Nguồn: fireant.vn)

Tăng trưởng chi phí



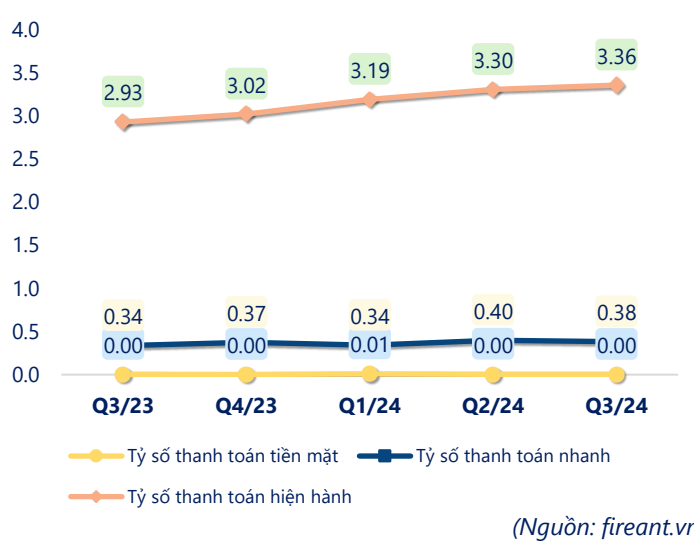
(Nguồn: fireant.vn)

Tỷ suất lợi nhuận



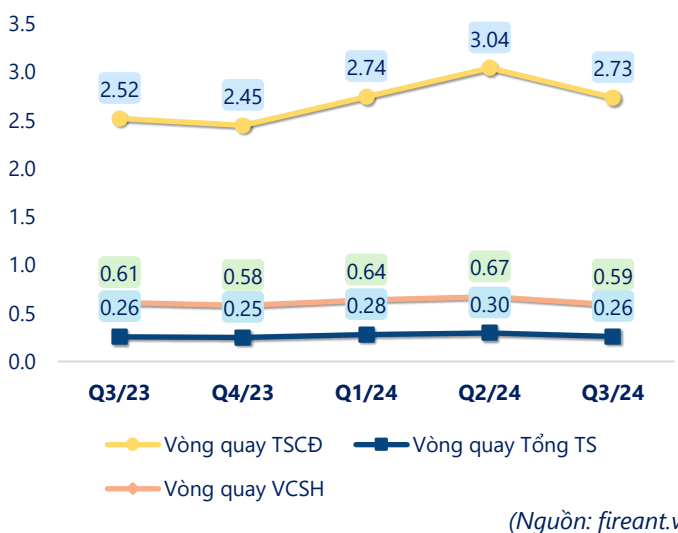
(Nguồn: fireant.vn)

Chỉ số thanh khoản



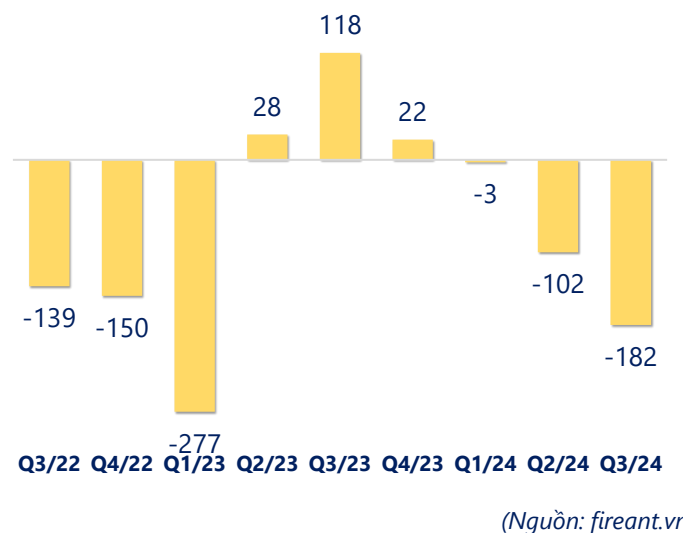
(Nguồn: fireant.vn)

Vòng quay tài sản



(Nguồn: fireant.vn)

EPS



(Nguồn: fireant.vn)

KẾT QUẢ KINH DOANH (tỷ VNĐ)	Q3/24	Q3/23	Thay đổi YoY	9T 2024	9T 2023	Thay đổi YoY
Doanh thu thuần	8.47	15.6	-45.7%	35.3	34.5	2.3%
Giá vốn hàng bán	5.69	12.2	-53.4%	25.4	24.8	2.5%
Lợi nhuận gộp	2.79	3.33	-16.3%	9.85	9.65	2.0%
Doanh thu HĐTC	0.08	0.16	-50.1%	0.14	0.23	-37.8%
Chi phí TC	0.23	0.39	-40.5%	1.23	1.13	9.1%
Chi phí lãi vay	0.23	0.36	-36.3%	0.82	1.16	-29.4%
LN trong công ty LKLD	0	0.00		0	0	
Chi phí bán hàng	0.51	0.56	-9.0%	2.43	1.17	107%
Chi phí QLDN	2.48	1.91	29.7%	7.43	6.12	21.4%
LN thuần từ HĐKD	-0.35	0.63	-156%	-1.10	1.46	-176%
Lợi nhuận khác	-0.05	-0.01	-433%	-0.15	-0.09	-67.8%
LN trước thuế	-0.40	0.62	-165%	-1.25	1.37	-191%
Lợi nhuận sau thuế	-0.40	0.62	-165%	-1.25	1.37	-191%
LNST của CĐ cty mẹ	-0.40	0.62	-165%	-1.25	1.37	-191%

(Nguồn: fireant.vn)

