

Ngày	4,100 VNĐ		
30/09/2024			
Thay đổi	1 tháng	3 tháng	6 tháng
	-15.9%	10.7%	7.8%

	Q3/24	
ROE	1.7%	+/- YoY ▼ 1.9%

	Q3/24		
DT thuần	386	QoQ ▼ 99.0 ▼ 20.3%	YoY ▲ 122 ▲ 46.4%
	tỷ VNĐ		

	9T 2024	
DT thuần	1,063	YoY ▲ 218 ▲ 25.8%
	tỷ VNĐ	

	Q3/24		
LN gộp	11.2	QoQ ▼ 5.30 ▼ 31.8%	YoY ▲ 3.23 ▲ 41.1%
	tỷ VNĐ		

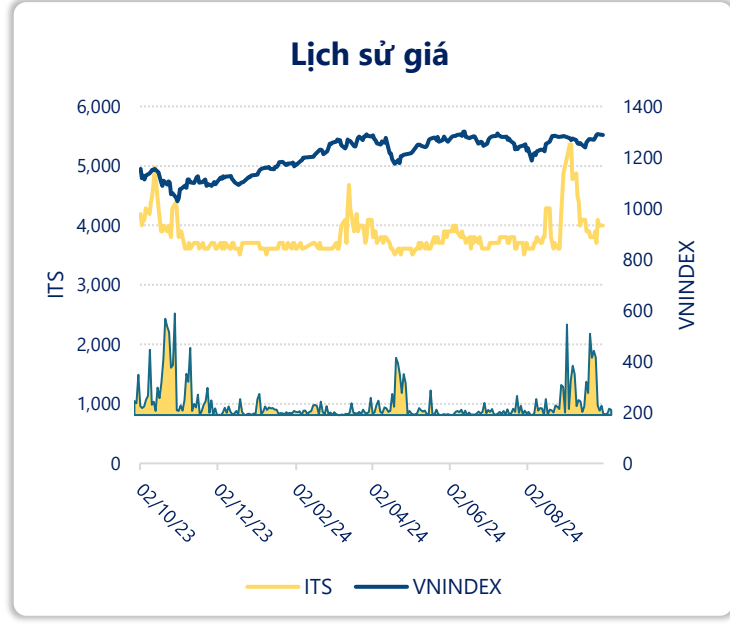
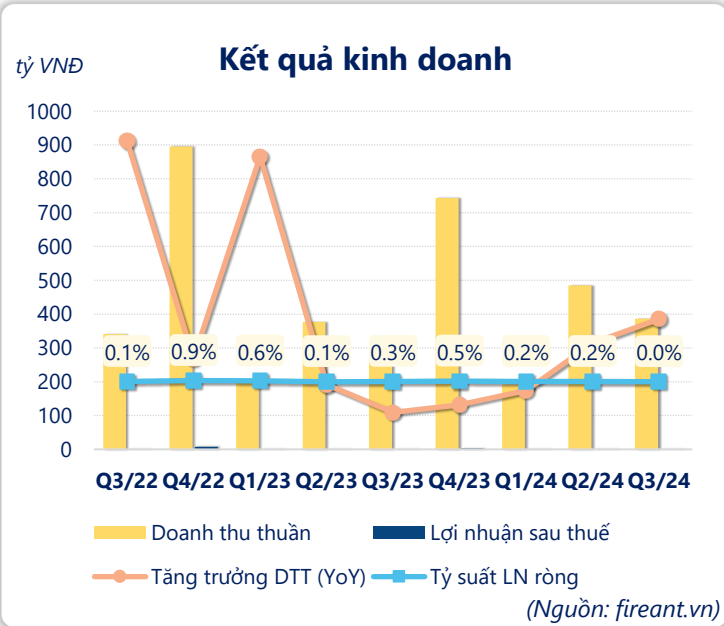
	9T 2024	
LN gộp	37.8	YoY ▲ 11.3 ▲ 42.5%
	tỷ VNĐ	

	Q3/24		
LN thuần	0.80	QoQ ▼ 0.26 ▼ 24.9%	YoY ▲ 6.97 ▲ 113%
	tỷ VNĐ		

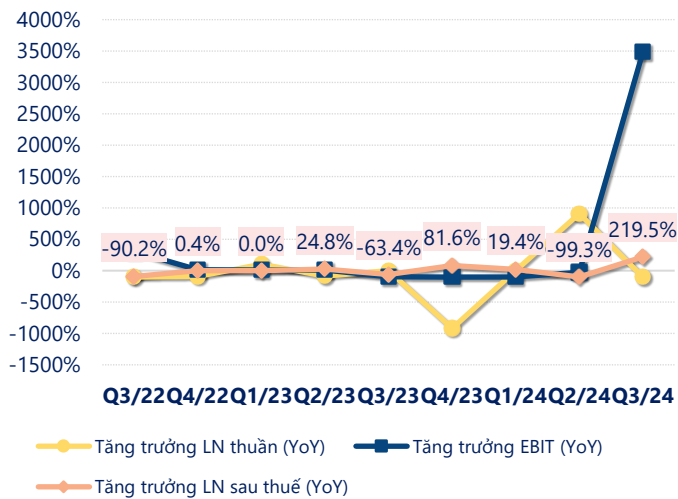
	9T 2024	
LN thuần	2.48	YoY ▲ 3.87 ▲ 279%
	tỷ VNĐ	

	Q3/24		
LN sau thuế	0.09	QoQ ▼ 0.76 ▼ 89.9%	YoY ▼ 0.71 ▼ 89.3%
	tỷ VNĐ		

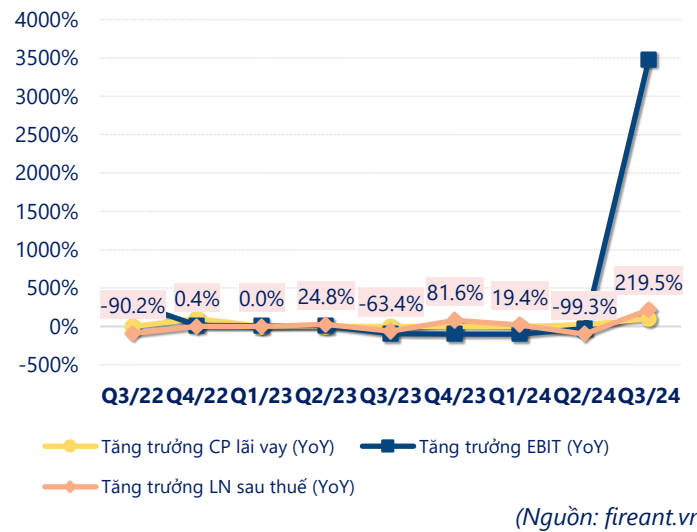
	9T 2024	
LN sau thuế	1.32	YoY ▼ 0.94 ▼ 41.6%
	tỷ VNĐ	



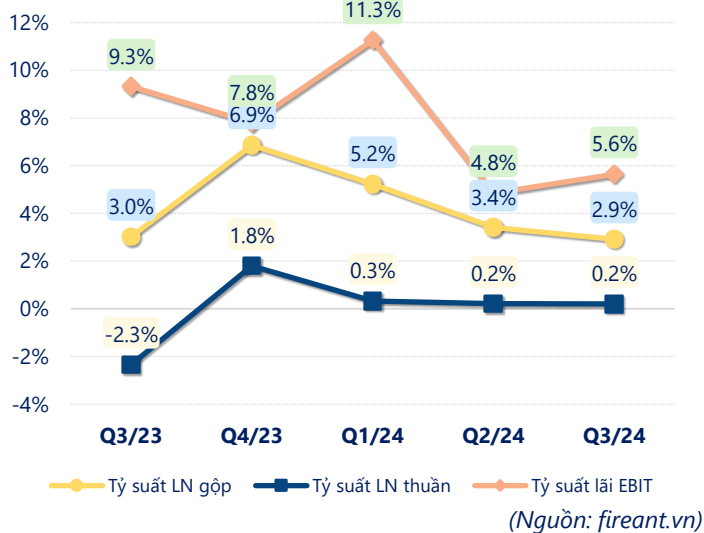
Tăng trưởng lợi nhuận



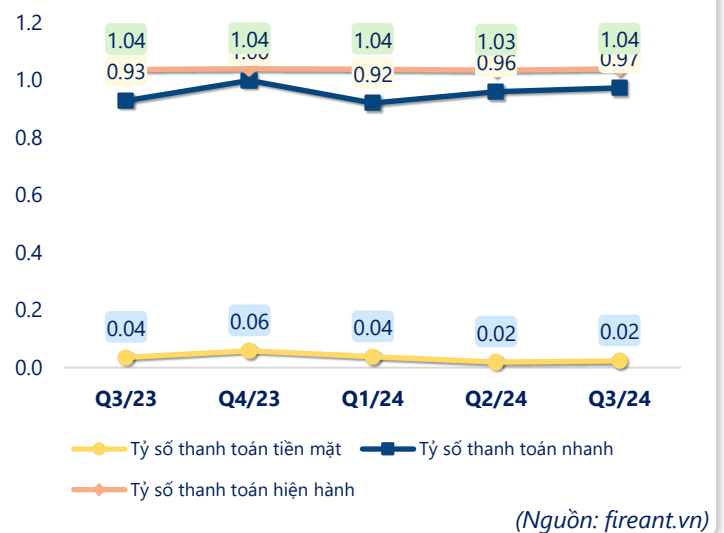
Tăng trưởng chi phí



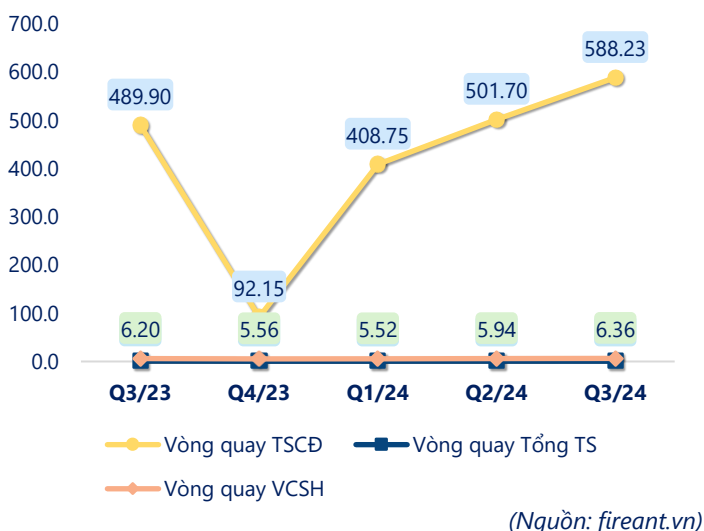
Tỷ suất lợi nhuận



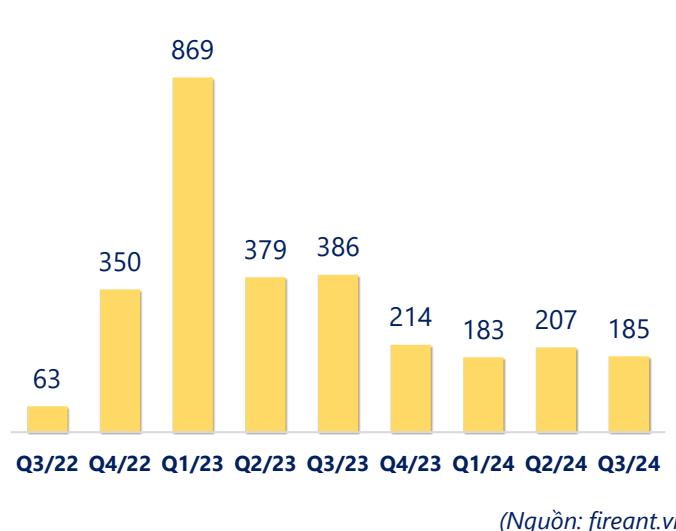
Chỉ số thanh khoản



Vòng quay tài sản



EPS



KẾT QUẢ KINH DOANH

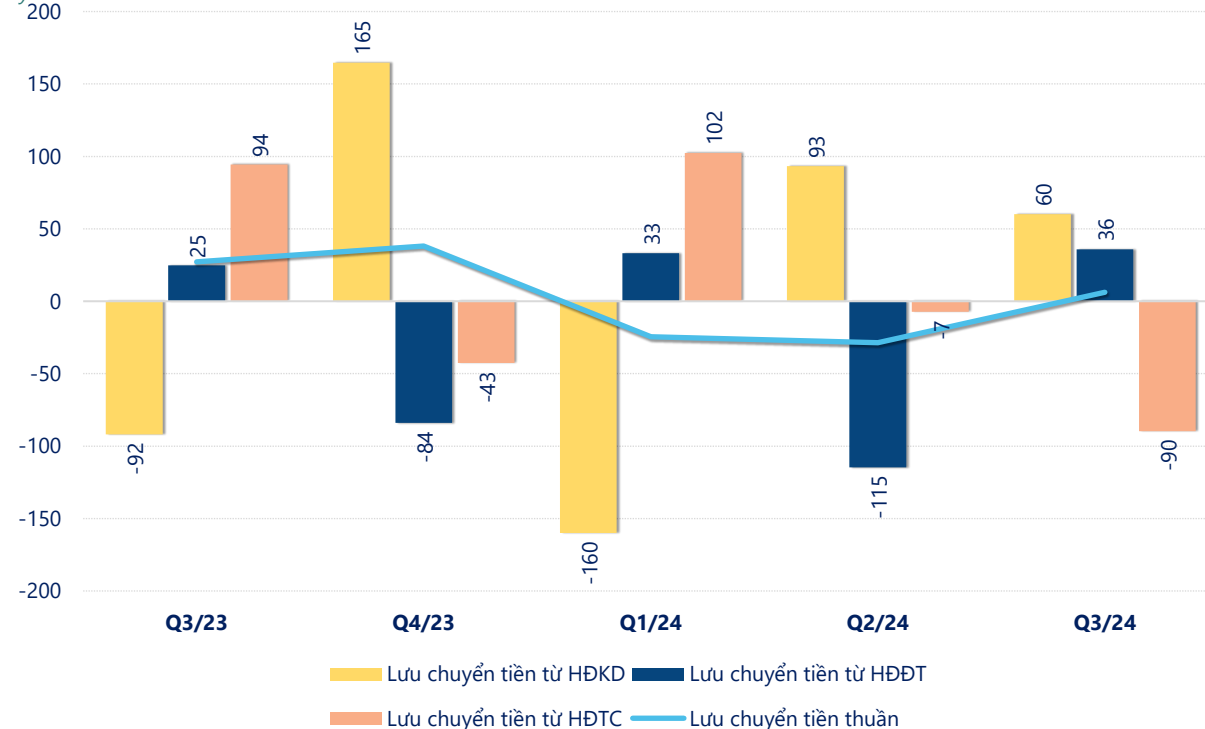
(tỷ VNĐ)

	Q3/24	Q3/23	Thay đổi YoY	9T 2024	9T 2023	Thay đổi YoY
Doanh thu thuần	386	264	46.4%	1,063	845	25.8%
Giá vốn hàng bán	375	256	46.6%	1,025	818	25.2%
Lợi nhuận gộp	11.2	7.97	41.1%	37.8	26.5	42.5%
Doanh thu HĐTC	16.7	15.1	10.5%	50.5	36.3	39.0%
Chi phí TC	21.5	23.6	-9.1%	68.0	49.3	37.8%
Chi phí lãi vay	21.5	23.7	-9.5%	65.0	49.3	31.8%
LN trong công ty LKLD	0.00	-0.09	103%	0.12	0.00	14610%
Chi phí bán hàng	0.97	0.49	98.7%	2.69	1.43	87.8%
Chi phí QLDN	4.71	5.07	-7.2%	15.2	13.4	13.4%
LN thuần từ HĐKD	0.80	-6.17	113%	2.48	-1.39	279%
Lợi nhuận khác	-0.46	7.09	-106%	-0.67	6.22	-111%
LN trước thuế	0.34	0.91	-63.0%	1.81	4.84	-62.6%
Lợi nhuận sau thuế	0.09	0.80	-89.3%	1.32	2.26	-41.6%
LNST của CĐ cty mẹ	0.10	0.67	-85.3%	1.36	2.11	-35.6%

(Nguồn: fireant.vn)

Lưu chuyển tiền

tỷ VNĐ



(Nguồn: fireant.vn)