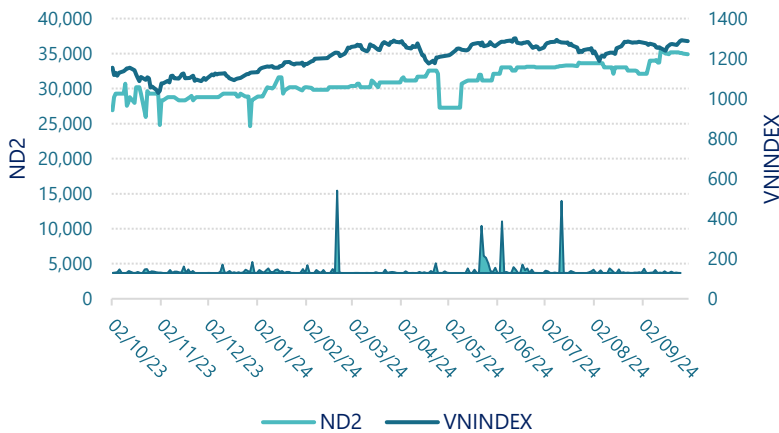




CTCP Đầu tư và Phát triển điện Miền Bắc 2 (UPCOM: ND2)

Lịch sử giá



Thông tin giao dịch 30/09/2024

Giá hiện tại (VNĐ)	34,900
Cao nhất 52 tuần (VNĐ)	35,500
Thấp nhất 52 tuần (VNĐ)	24,638
SL cổ phiếu LH	49,993,960
KLGD BQ 20 phiên (CP)	1,570
% sở hữu nước ngoài	35.1%
Vốn điều lệ (tỷ VNĐ)	
Vốn hóa (tỷ VNĐ)	1,745
P/E	11.3
EPS	3,083

DT thuần
Q3/24

152

tỷ VNĐ

QoQ: ▲ 65.3 | 75.2%

YoY: ▲ 7.00 | 4.8%

LN sau thuế
Q3/24

102

tỷ VNĐ

QoQ: ▲ 65.5 | 179%

YoY: ▲ 12.3 | 13.7%

Tỷ suất lãi EBIT
Q3/24

78.8%

+/- YoY: ▲ 1.1%

DT thuần
9T 2024

283

tỷ VNĐ

YoY: ▲ 28.0 | 11.0%

LN sau thuế
9T 2024

138

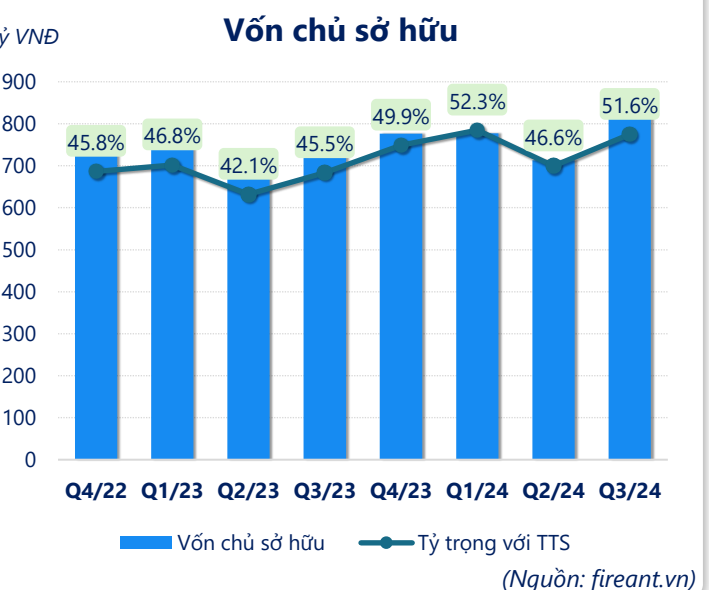
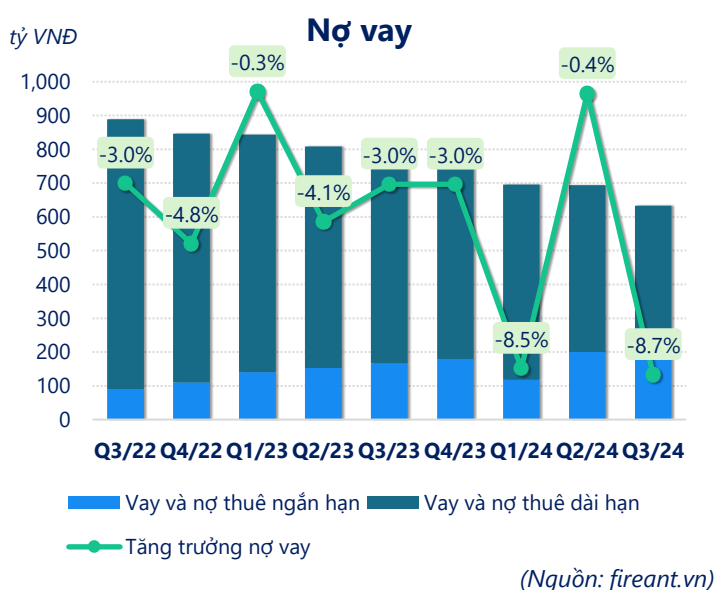
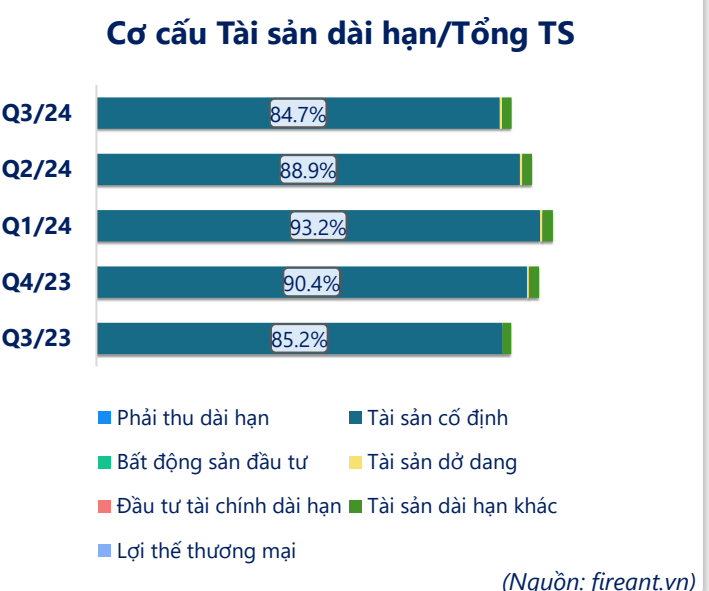
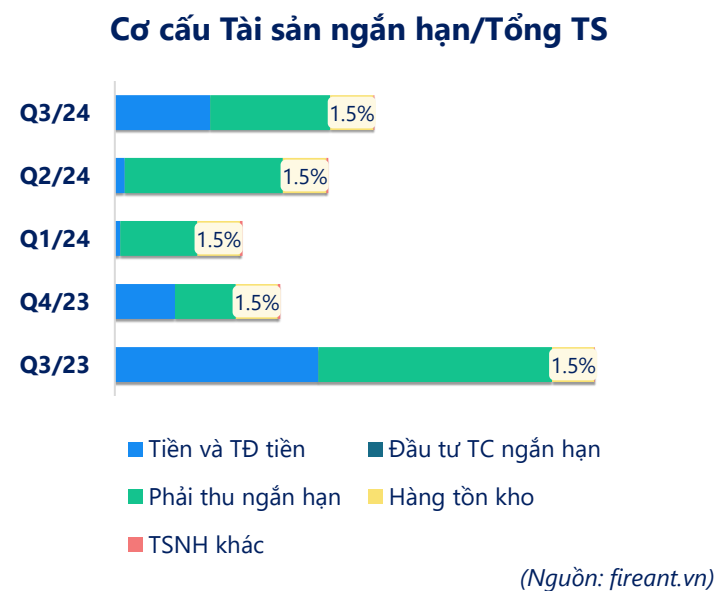
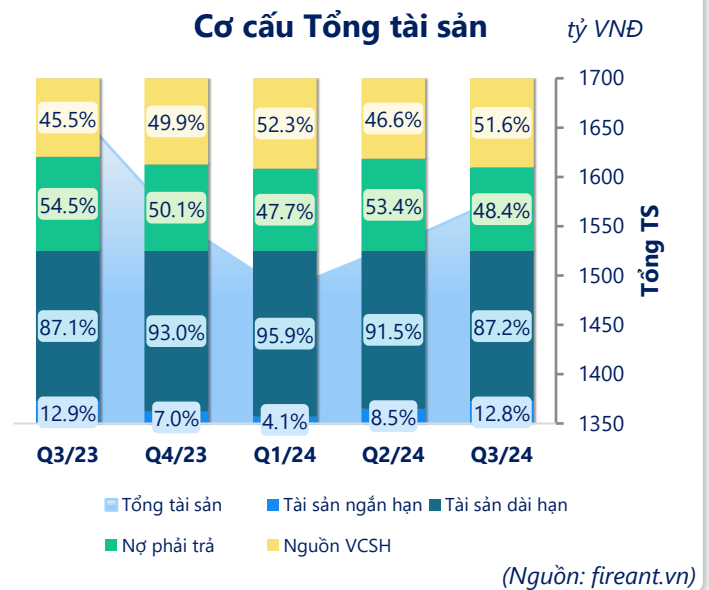
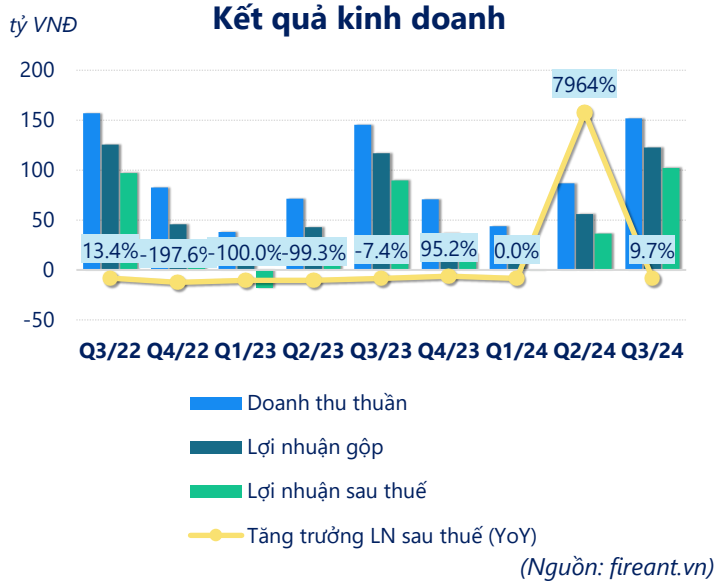
tỷ VNĐ

YoY: ▲ 47.6 | 52.8%

ROE
Q3/24

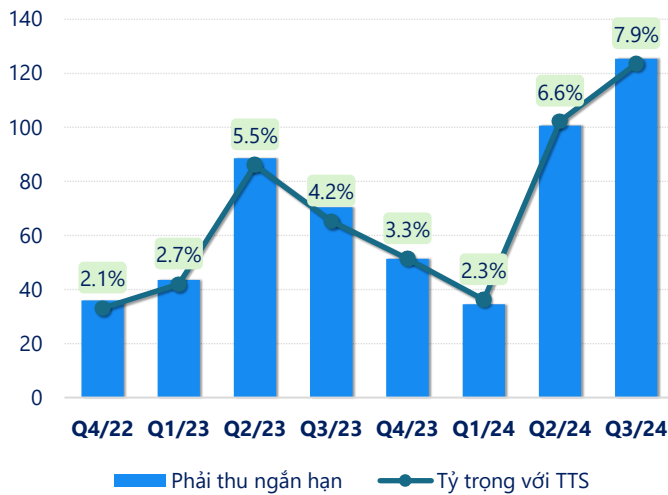
19.5%

+/- YoY: ▲ 5.2%



tỷ VNĐ

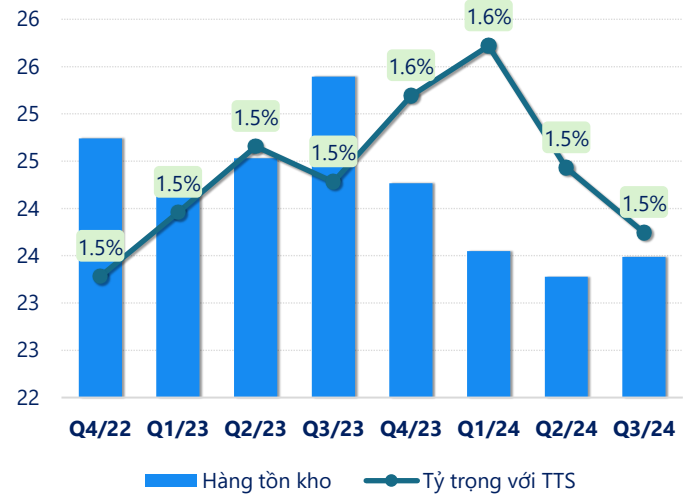
Phải thu ngắn hạn



(Nguồn: fireant.vn)

tỷ VNĐ

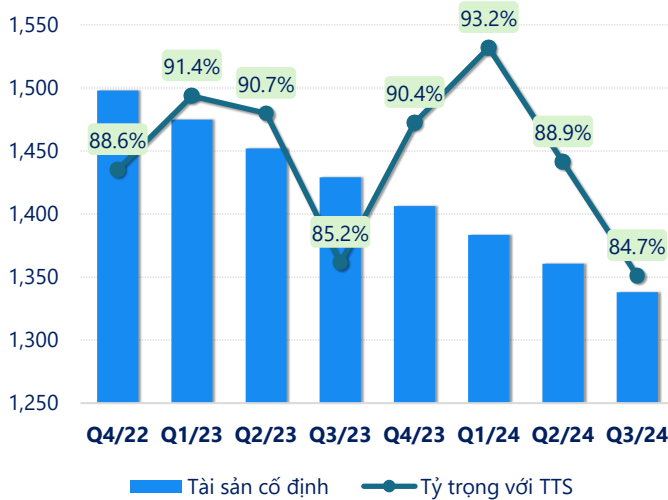
Hàng tồn kho



(Nguồn: fireant.vn)

tỷ VNĐ

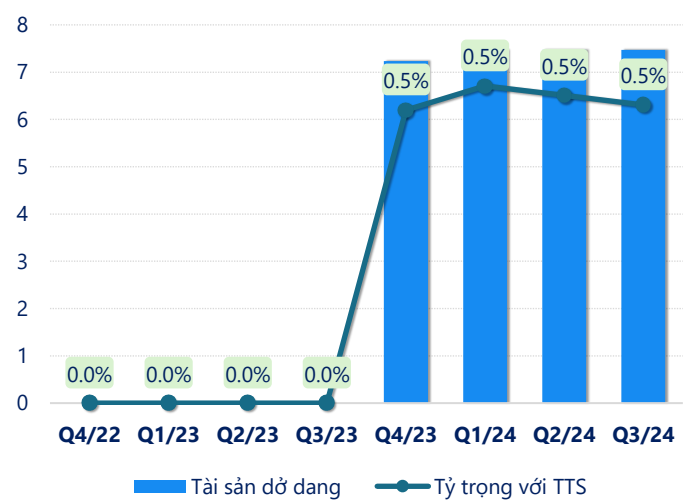
Tài sản cố định



(Nguồn: fireant.vn)

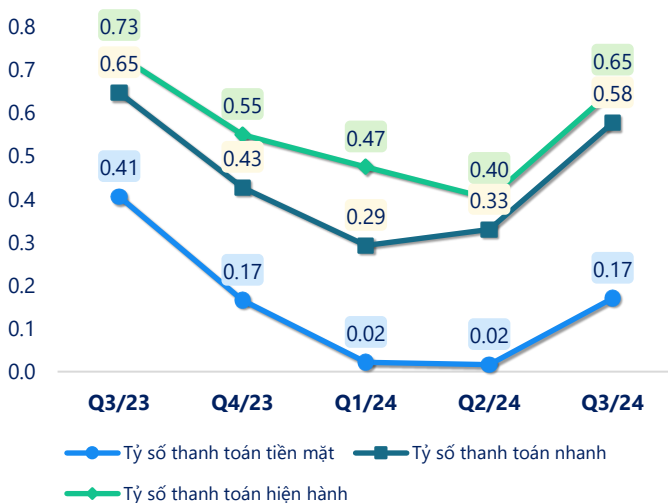
tỷ VNĐ

Tài sản dở dang



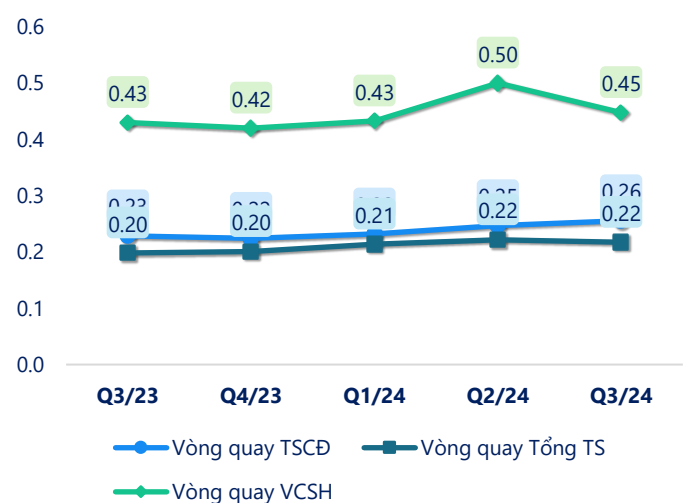
(Nguồn: fireant.vn)

Chỉ số thanh khoản



(Nguồn: fireant.vn)

Vòng quay tài sản



(Nguồn: fireant.vn)

CÂN ĐỐI KẾ TOÁN (tỷ VNĐ)	Q3/23	Q4/23	Q1/24	Q2/24	Q3/24
Tổng tài sản	1,677	1,556	1,485	1,530	1,579
Tài sản ngắn hạn	216	109	61.4	130	203
Tiền và tương đương tiền	120	32.7	2.75	5.23	52.7
Đầu tư tài chính ngắn hạn	0	0	0	0	0
Phải thu ngắn hạn	70.4	51.4	34.5	101	125
Hàng tồn kho	25.4	24.3	23.5	23.3	23.5
Tài sản ngắn hạn khác	0.62	0.52	0.58	0.84	0.83
Tài sản dài hạn	1,461	1,447	1,424	1,400	1,377
Phải thu dài hạn	0	0	0	0	0
Tài sản cố định	1,429	1,406	1,383	1,361	1,338
Bất động sản đầu tư	0	0	0	0	0
Tài sản dở dang	0	7.24	7.47	7.47	7.47
Đầu tư tài chính dài hạn	0	0	0	0	0
Tài sản dài hạn khác	32.1	33.5	32.7	32.0	31.4
Lợi thế thương mại	0	0	0	0	0
Nợ phải trả	913	779	708	817	764
Nợ ngắn hạn	295	198	129	323	310
Vay và nợ thuê ngắn hạn	166	179	117	200	180
Phải trả người bán ngắn hạn	2.66	4.01	2.28	3.37	2.45
Nợ dài hạn	619	581	579	493	454
Vay và nợ thuê dài hạn	619	581	579	493	454
Nguồn vốn chủ sở hữu	764	777	777	713	815
Vốn chủ sở hữu	764	777	777	713	815
Vốn điều lệ	500	500	500	500	500
Kinh phí và quỹ khác	0	0	0	0	0

(Nguồn: fireant.vn)