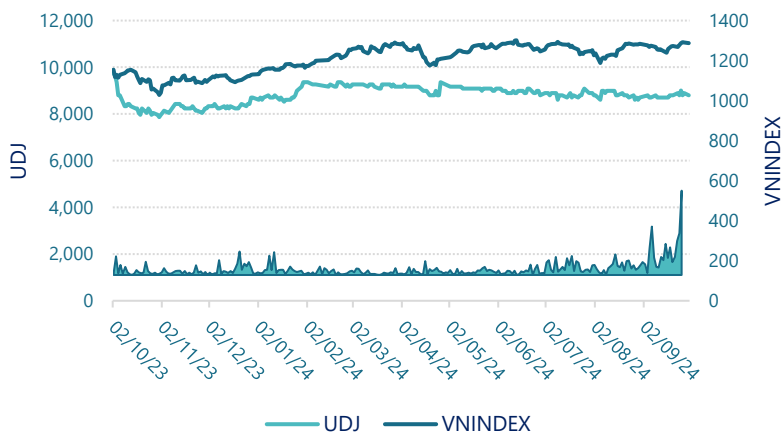




CTCP Phát triển Đô thị (UPCOM: UDJ)

Lịch sử giá



Thông tin giao dịch 30/09/2024

Giá hiện tại (VNĐ)	8,800
Cao nhất 52 tuần (VNĐ)	9,736
Thấp nhất 52 tuần (VNĐ)	7,864
SL cổ phiếu LH	16,500,000
KLGD BQ 20 phiên (CP)	12,695
% sở hữu nước ngoài	4.9%
Vốn điều lệ (tỷ VNĐ)	
Vốn hóa (tỷ VNĐ)	145
P/E	14.1
EPS	624

DT thuần Q3/24

4.83

tỷ VNĐ

QoQ: ▼5.17| -51.7%

YoY: ▼5.12| -51.5%

LN sau thuế Q3/24

1.26

tỷ VNĐ

QoQ: ▼2.24| -63.9%

YoY: ▼2.01| -61.4%

Tỷ suất lãi EBIT Q3/24

33.5%

+/- YoY: ▼ 8.0%

DT thuần 9T 2024

19.8

tỷ VNĐ

YoY: ▼12.9| -39.4%

LN sau thuế 9T 2024

5.83

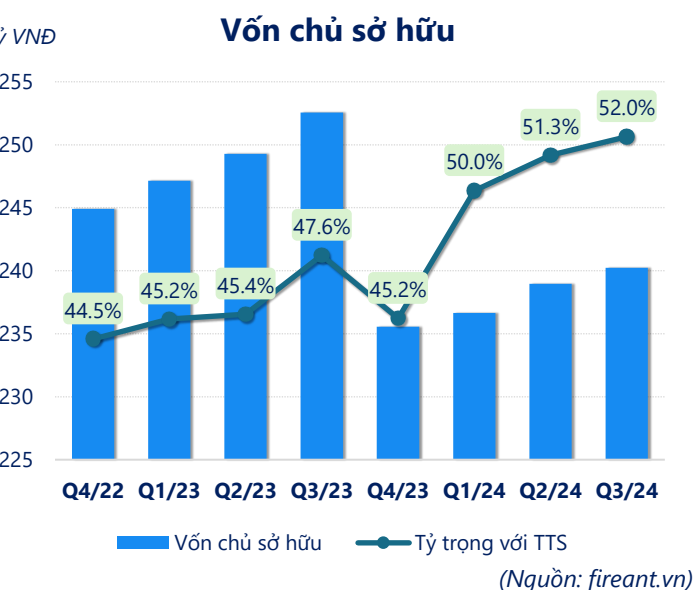
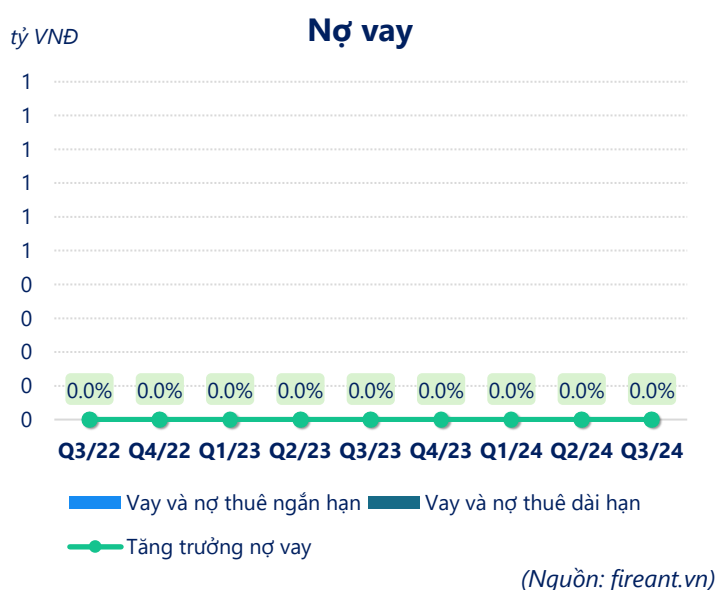
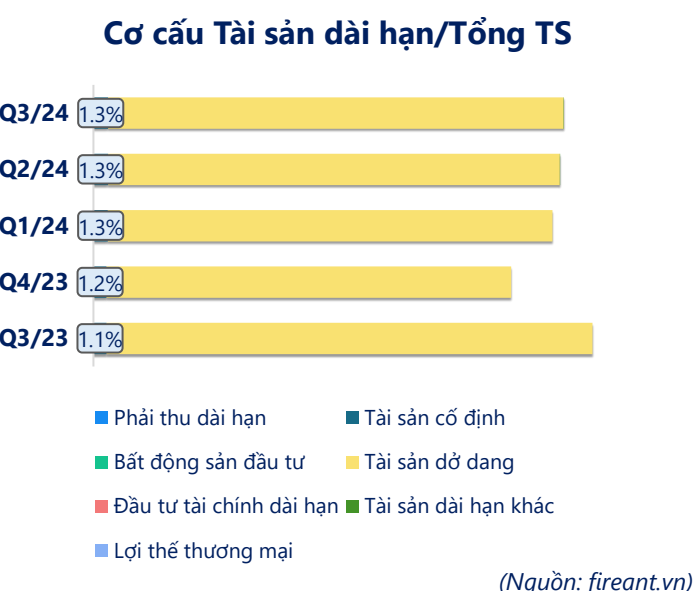
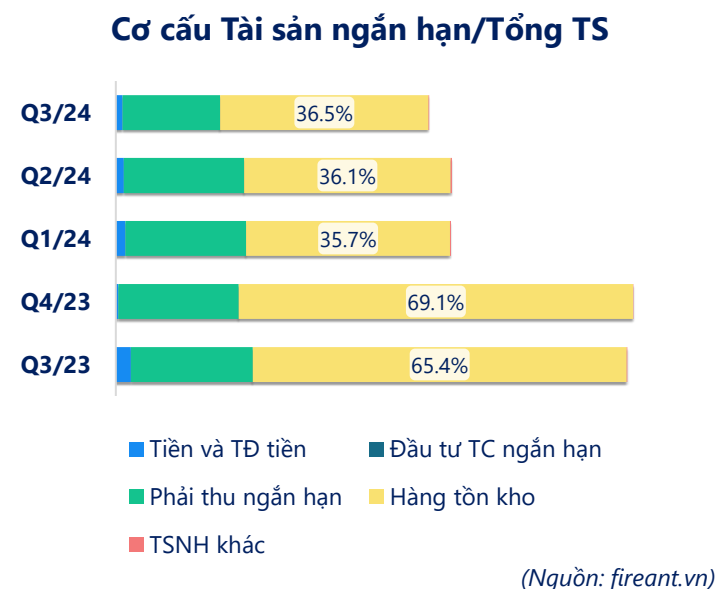
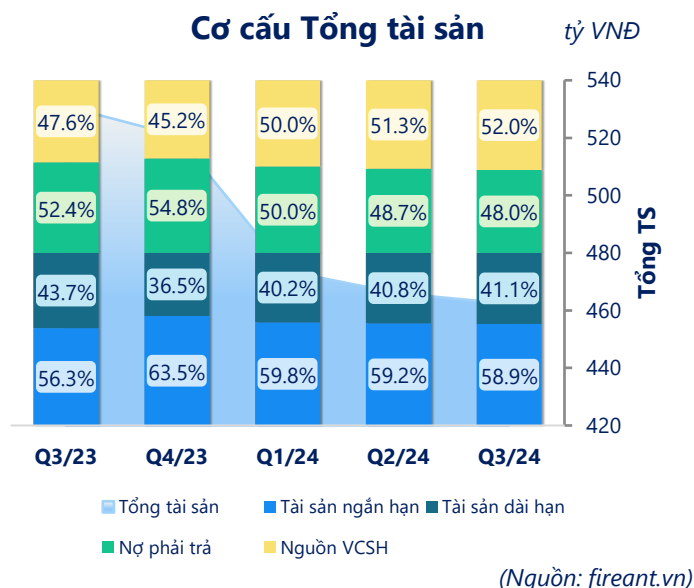
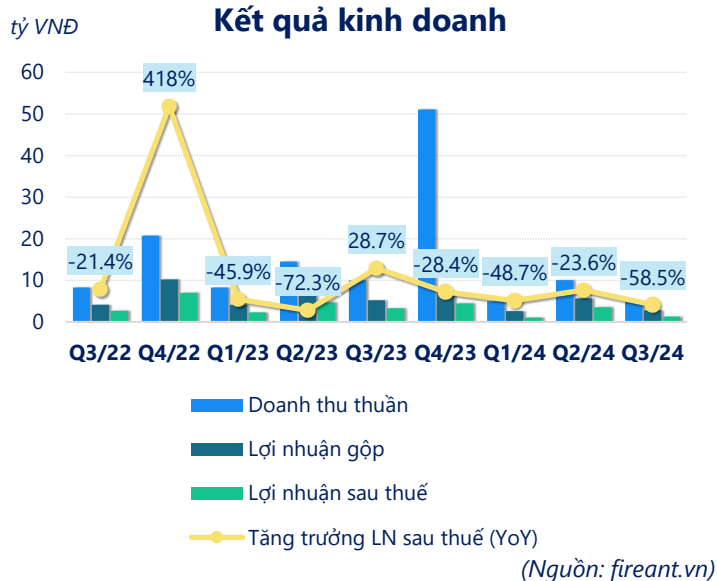
tỷ VNĐ

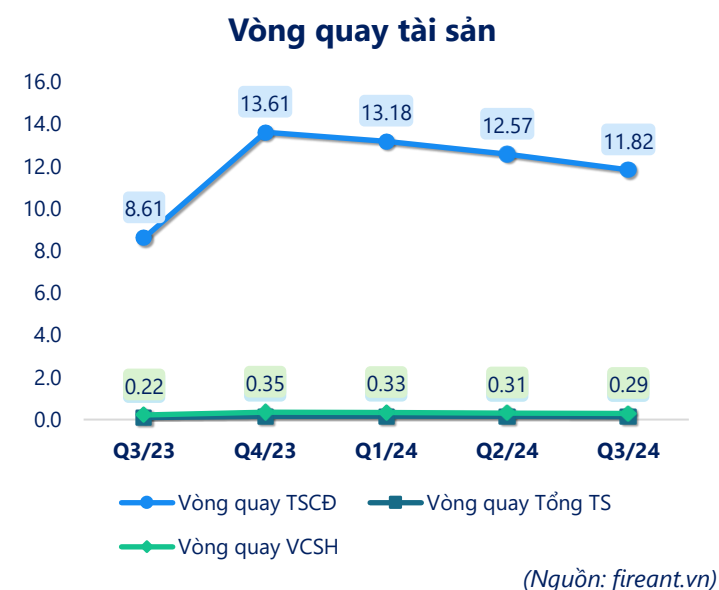
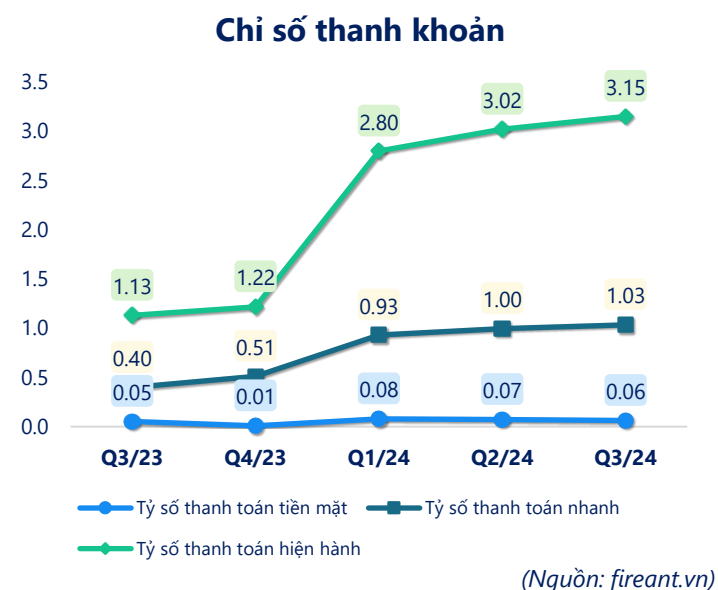
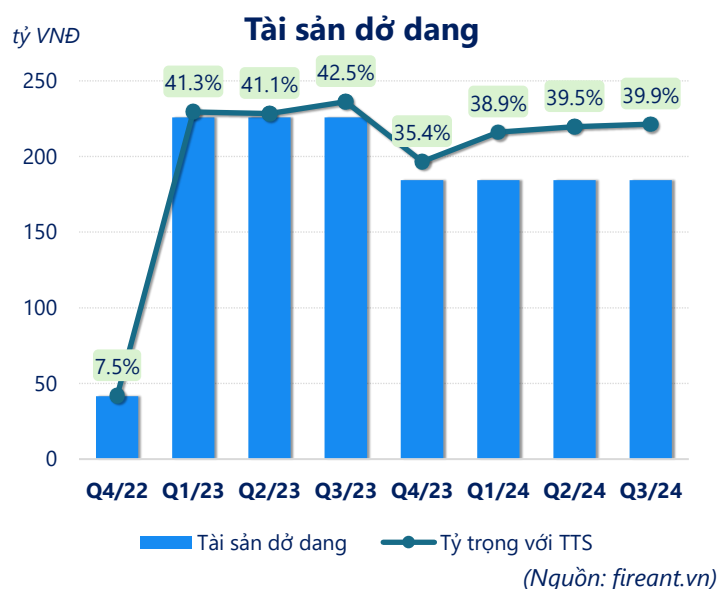
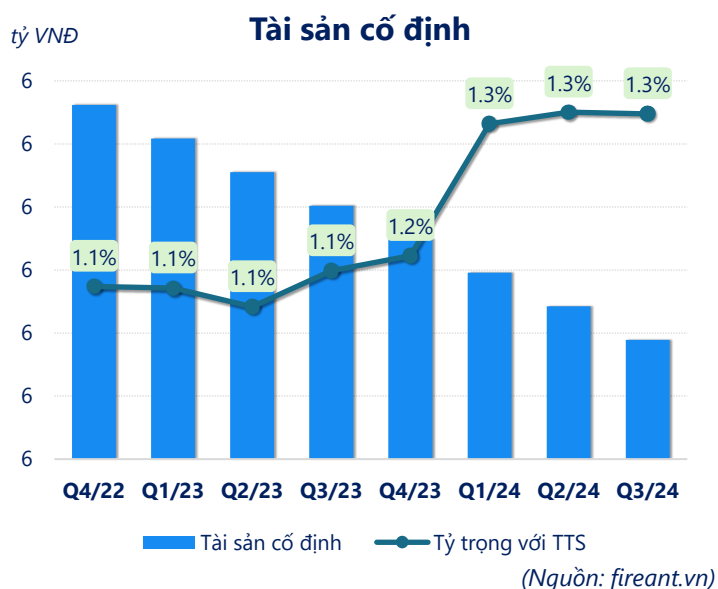
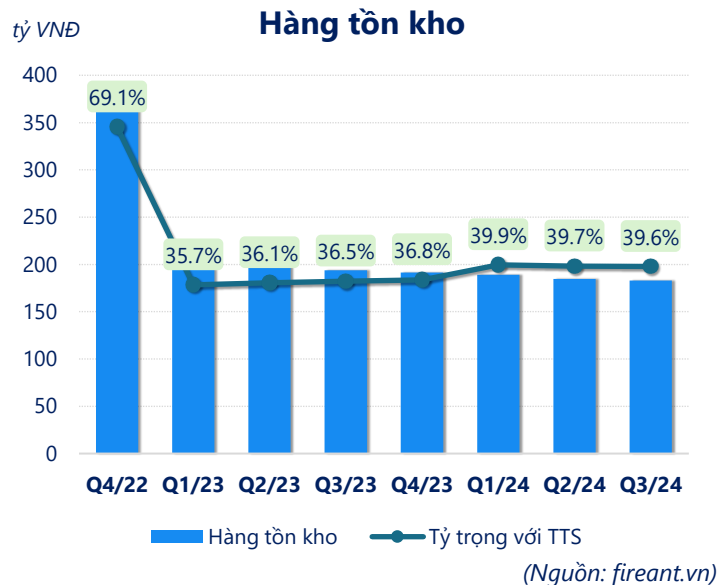
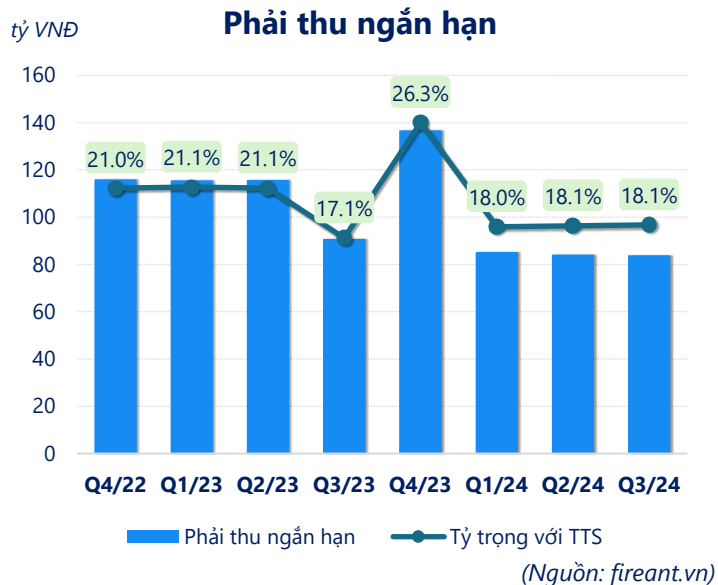
YoY: ▼4.27| -42.6%

ROE Q3/24

4.2%

+/- YoY: ▼ 2.8%





CÂN ĐỐI KẾ TOÁN (tỷ VNĐ)	Q3/23	Q4/23	Q1/24	Q2/24	Q3/24
Tổng tài sản	531	521	474	466	462
Tài sản ngắn hạn	299	330	283	276	272
Tiền và tương đương tiền	14.0	2.27	7.98	6.58	5.38
Đầu tư tài chính ngắn hạn	0	0	0	0	0
Phải thu ngắn hạn	90.8	137	85.2	84.2	83.8
Hàng tồn kho	194	191	189	185	183
Tài sản ngắn hạn khác	0.59	0.04	1.04	0.22	0.05
Tài sản dài hạn	232	190	190	190	190
Phải thu dài hạn	0	0	0	0	0
Tài sản cố định	6.10	6.05	6.00	5.94	5.89
Bất động sản đầu tư	0	0	0	0	0
Tài sản dở dang	226	184	184	184	184
Đầu tư tài chính dài hạn	0	0	0	0	0
Tài sản dài hạn khác	0	0	0	0.01	0.01
Lợi thế thương mại	0	0	0	0	0
Nợ phải trả	278	285	237	227	222
Nợ ngắn hạn	265	272	101	91.4	86.4
Vay và nợ thuê ngắn hạn	0	0	0	0	0
Phải trả người bán ngắn hạn	179	176	26.7	26.7	26.7
Nợ dài hạn	13.6	13.6	136	136	136
Vay và nợ thuê dài hạn	0	0	0	0	0
Nguồn vốn chủ sở hữu	253	236	237	239	240
Vốn chủ sở hữu	253	236	237	239	240
Vốn điều lệ	165	165	165	165	165
Kinh phí và quỹ khác	0	0	0	0	0

(Nguồn: fireant.vn)