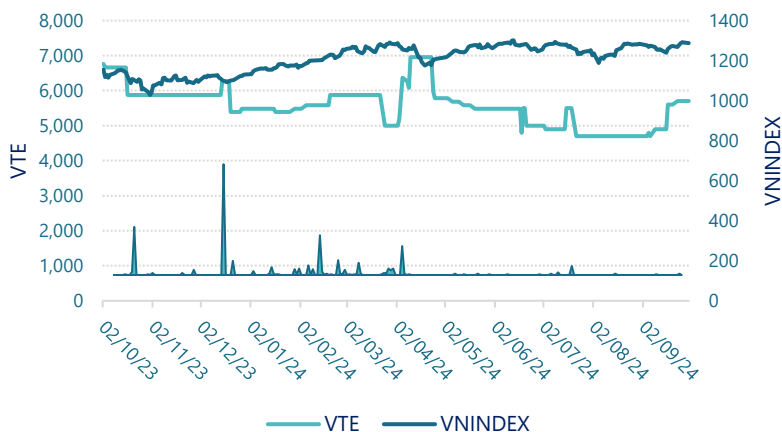




## CTCP Vinacap Kim Long (UPCOM: VTE)

Lịch sử giá



### Thông tin giao dịch 30/09/2024

Giá hiện tại (VNĐ)	5,700
Cao nhất 52 tuần (VNĐ)	6,955
Thấp nhất 52 tuần (VNĐ)	4,700
SL cổ phiếu LH	15,600,000
KLGD BQ 20 phiên (CP)	425
% sở hữu nước ngoài	0.0%
Vốn điều lệ (tỷ VNĐ)	
Vốn hóa (tỷ VNĐ)	89
P/E	246.1
EPS	23

### DT thuần

Q3/24

59.9

tỷ VNĐ

QoQ: ▼9.70| -13.9%

YoY: ▼26.8| -30.9%

### LN sau thuế

Q3/24

0.21

tỷ VNĐ

QoQ: ▲ 0.24| 806%

YoY: ▼0.37| -63.5%

### Tỷ suất lãi EBIT

Q3/24

1.2%

+/- YoY: ▼ 0.9%

### DT thuần

9T 2024

200

tỷ VNĐ

YoY: ▼51.0| -20.2%

### LN sau thuế

9T 2024

-0.60

tỷ VNĐ

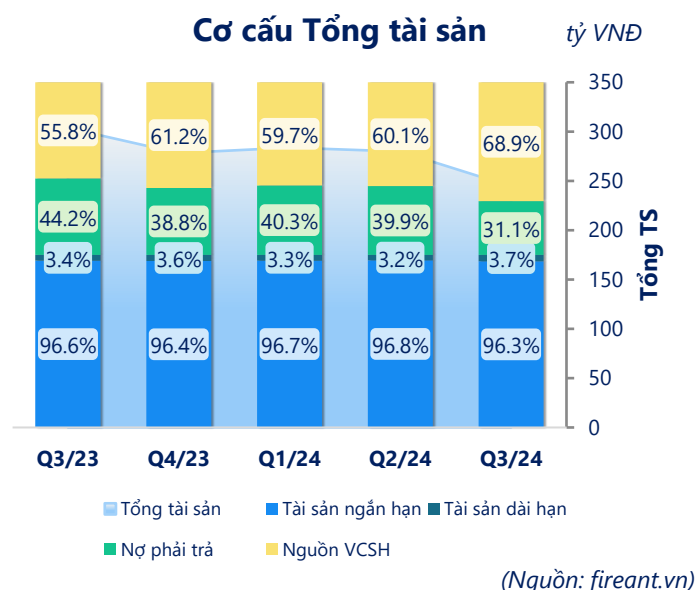
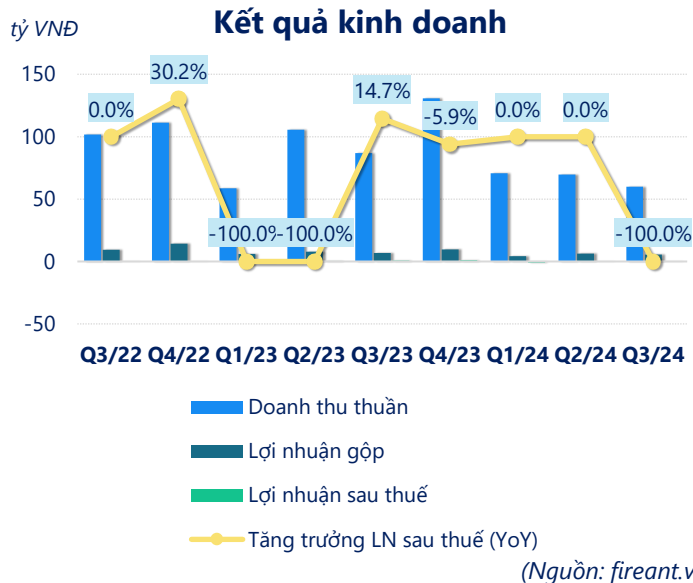
YoY: ▼0.87| -322%

### ROE

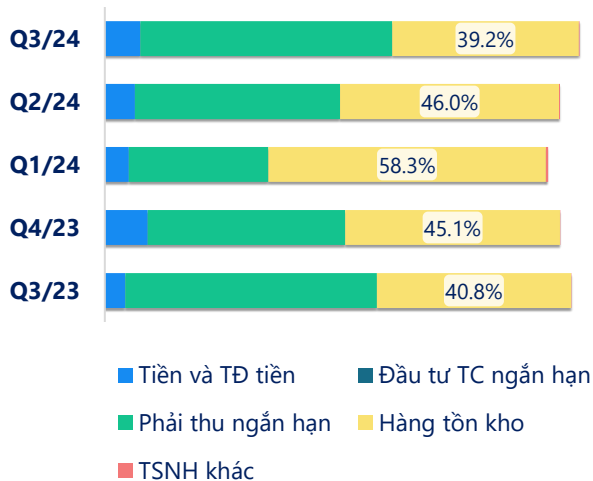
Q3/24

0.2%

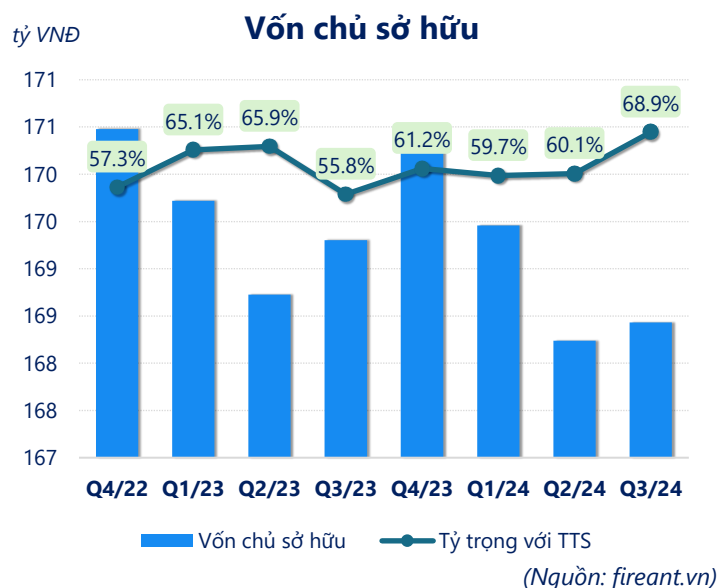
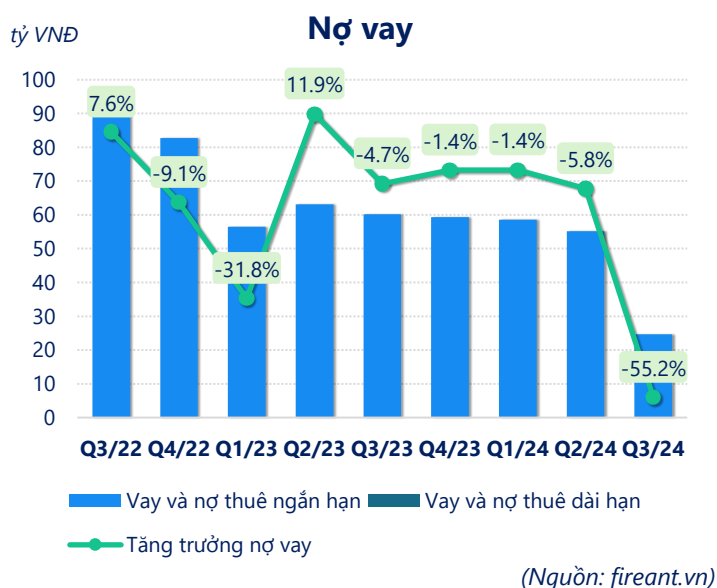
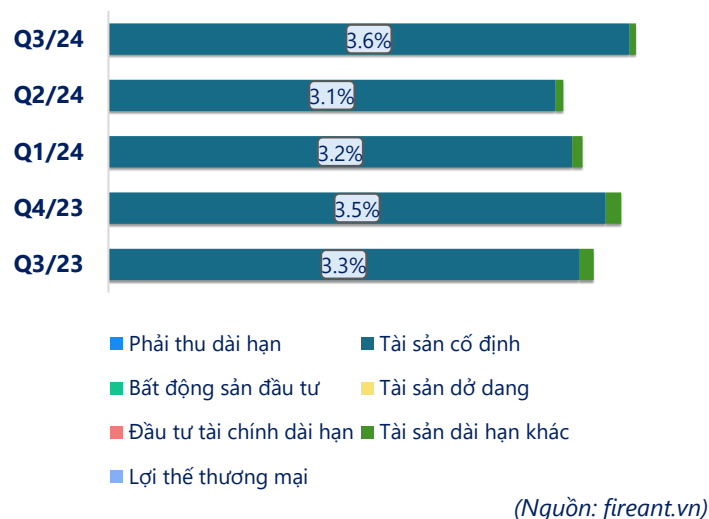
+/- YoY: ▼ 0.1%

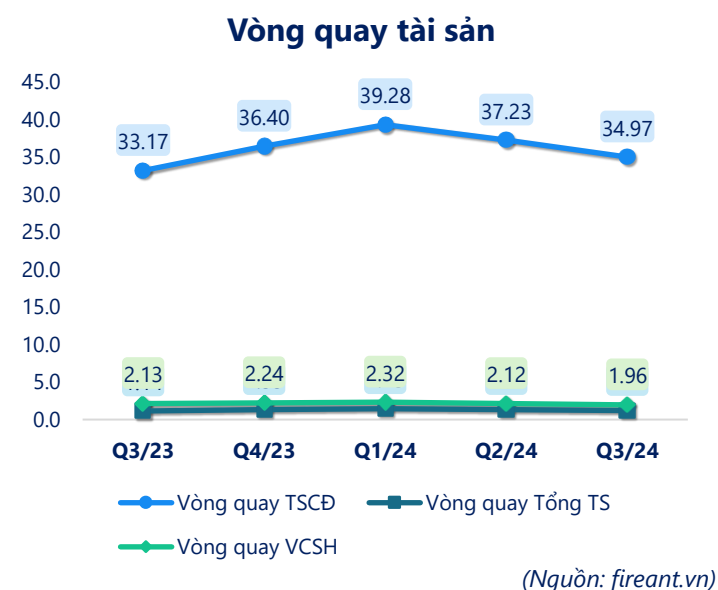
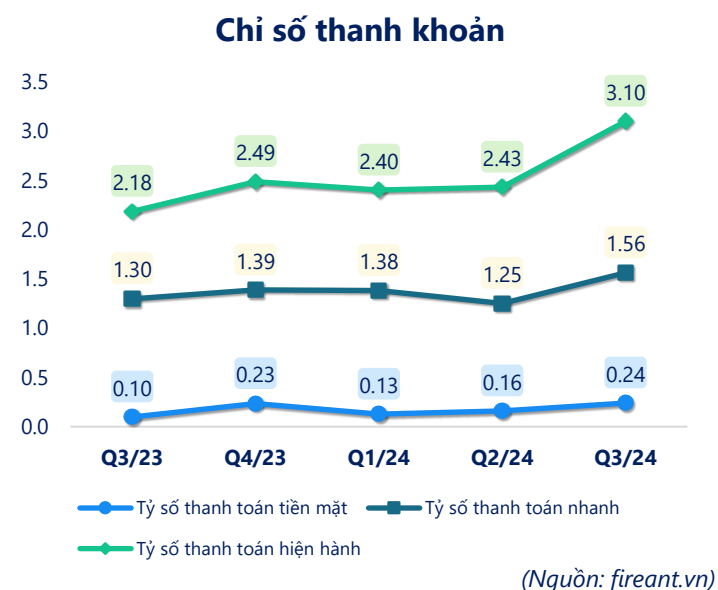
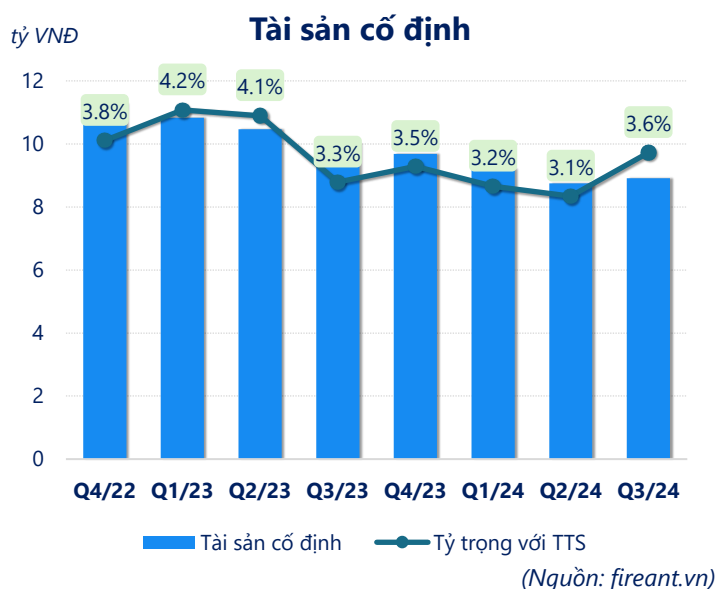
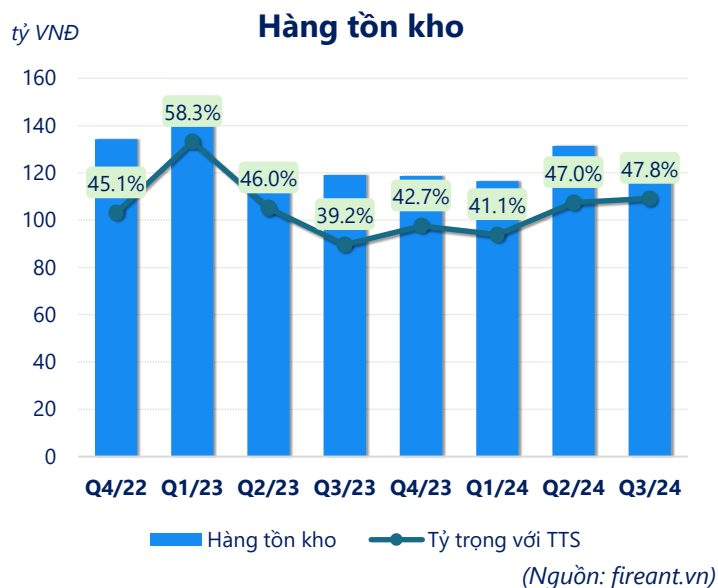
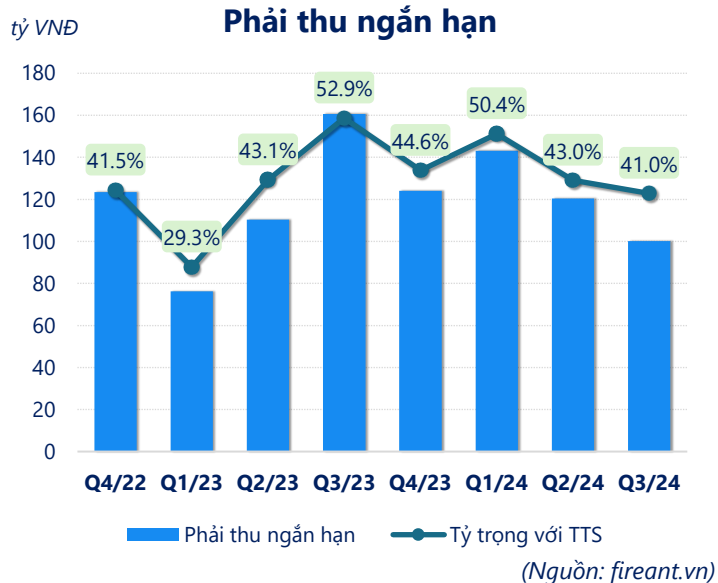


### Cơ cấu Tài sản ngắn hạn/Tổng TS



### Cơ cấu Tài sản dài hạn/Tổng TS





CÂN ĐỐI KẾ TOÁN (tỷ VNĐ)	Q3/23	Q4/23	Q1/24	Q2/24	Q3/24
<b>Tổng tài sản</b>	<b>304</b>	<b>278</b>	<b>284</b>	<b>280</b>	<b>244</b>
<b>Tài sản ngắn hạn</b>	<b>293</b>	<b>268</b>	<b>274</b>	<b>271</b>	<b>235</b>
Tiền và tương đương tiền	13.1	25.1	14.4	17.7	18.2
Đầu tư tài chính ngắn hạn	0	0	0	0	0
Phải thu ngắn hạn	161	124	143	120	100
Hàng tồn kho	119	119	117	131	117
Tài sản ngắn hạn khác	0.52	0.35	0.42	1.26	0.33
<b>Tài sản dài hạn</b>	<b>10.3</b>	<b>9.99</b>	<b>9.42</b>	<b>8.91</b>	<b>9.02</b>
Phải thu dài hạn	0	0	0	0	0
Tài sản cố định	10.0	9.68	9.21	8.75	8.91
Bất động sản đầu tư	0	0	0	0	0
Tài sản dở dang	0	0	0	0	0
Đầu tư tài chính dài hạn	0	0	0	0	0
Tài sản dài hạn khác	0.31	0.30	0.21	0.16	0.11
Lợi thế thương mại	0	0	0	0	0
<b>Nợ phải trả</b>	<b>134</b>	<b>108</b>	<b>114</b>	<b>112</b>	<b>76.0</b>
<b>Nợ ngắn hạn</b>	<b>134</b>	<b>108</b>	<b>114</b>	<b>111</b>	<b>76.0</b>
Vay và nợ thuê ngắn hạn	60.2	59.4	58.6	55.2	24.7
Phải trả người bán ngắn hạn	34.6	42.9	50.1	52.3	46.1
Nợ dài hạn	0.03	0.03	0.03	0.03	0.03
Vay và nợ thuê dài hạn	0	0	0	0	0
<b>Nguồn vốn chủ sở hữu</b>	<b>169</b>	<b>170</b>	<b>169</b>	<b>168</b>	<b>168</b>
<b>Vốn chủ sở hữu</b>	<b>169</b>	<b>170</b>	<b>169</b>	<b>168</b>	<b>168</b>
Vốn điều lệ	156	156	156	156	156
Kinh phí và quỹ khác	0	0	0	0	0

(Nguồn: fireant.vn)