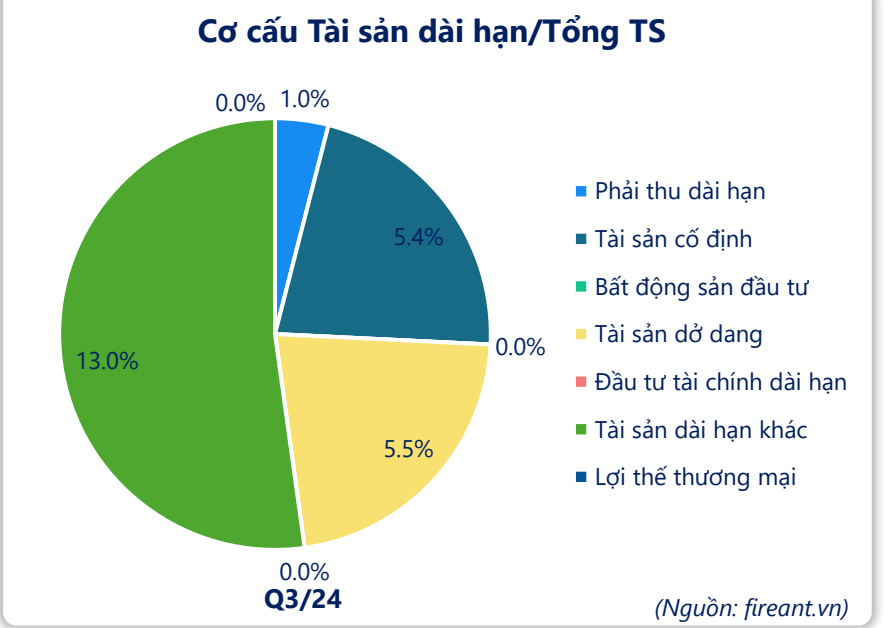
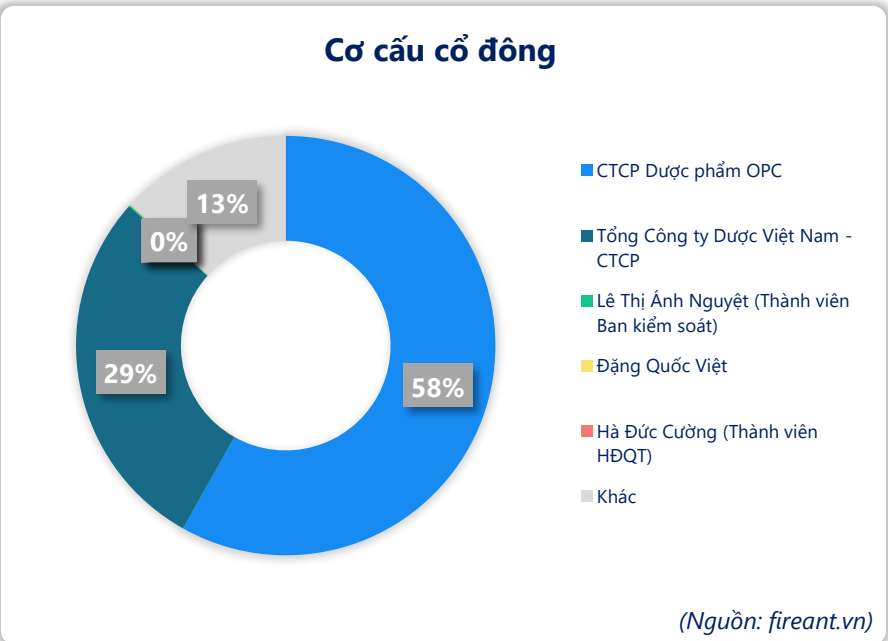
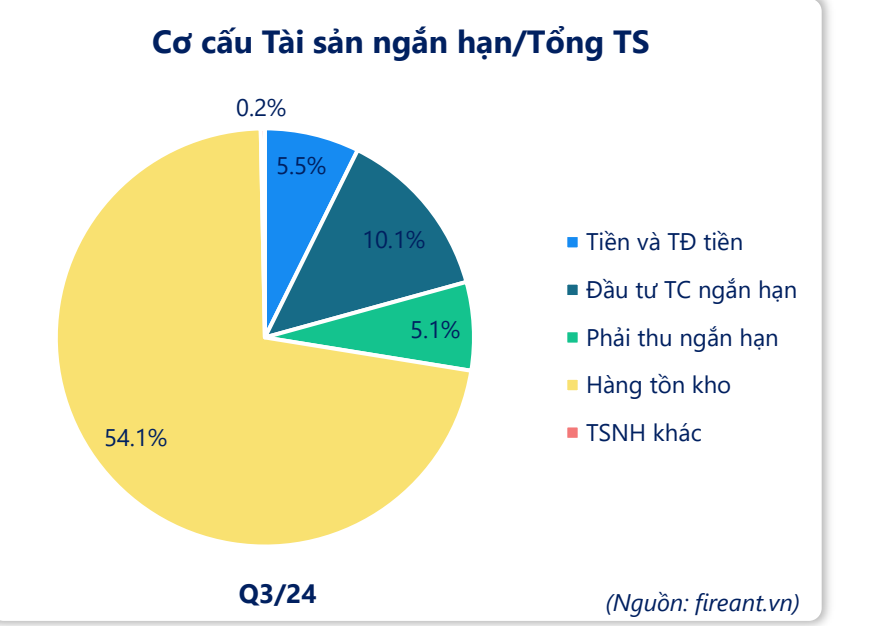
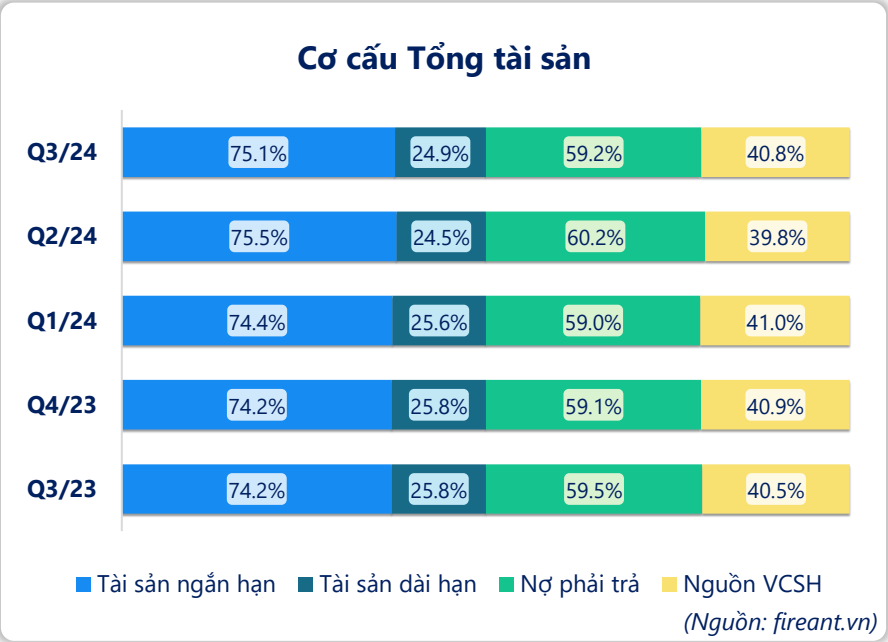
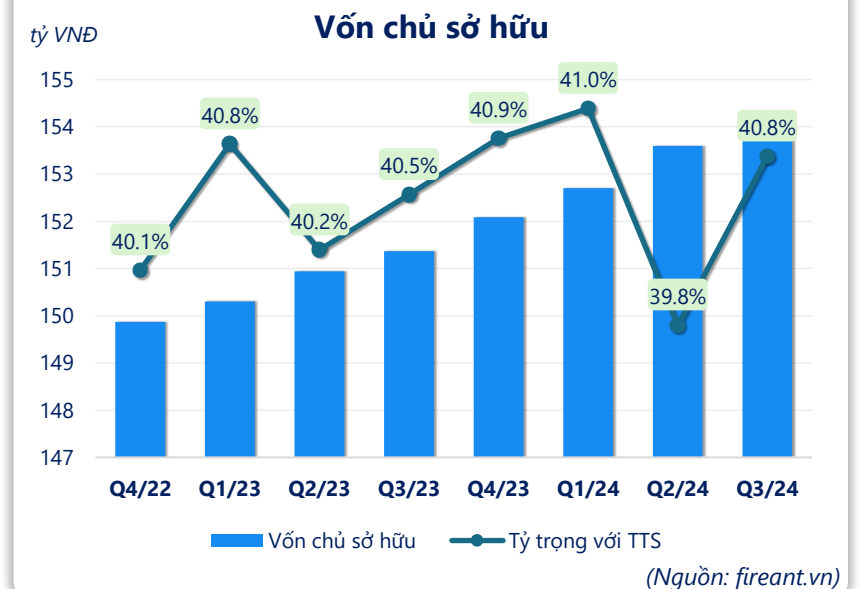
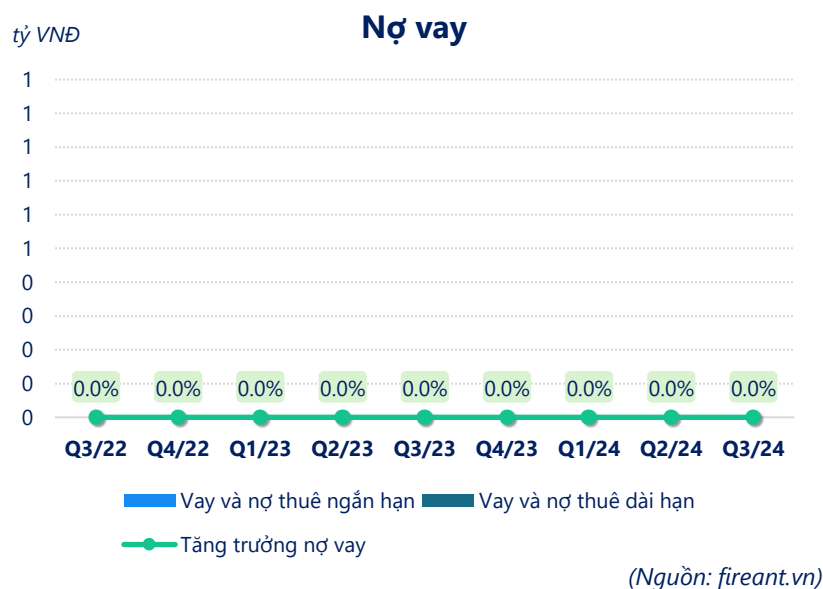
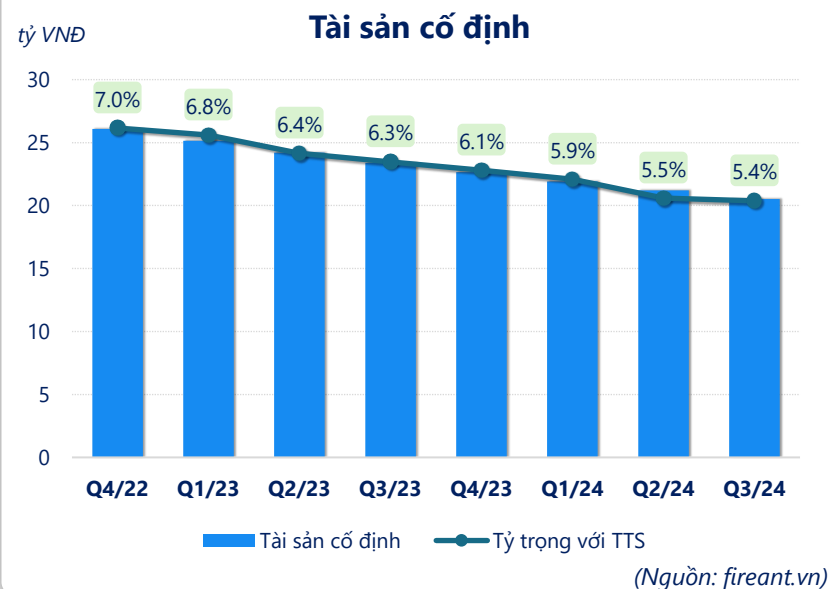
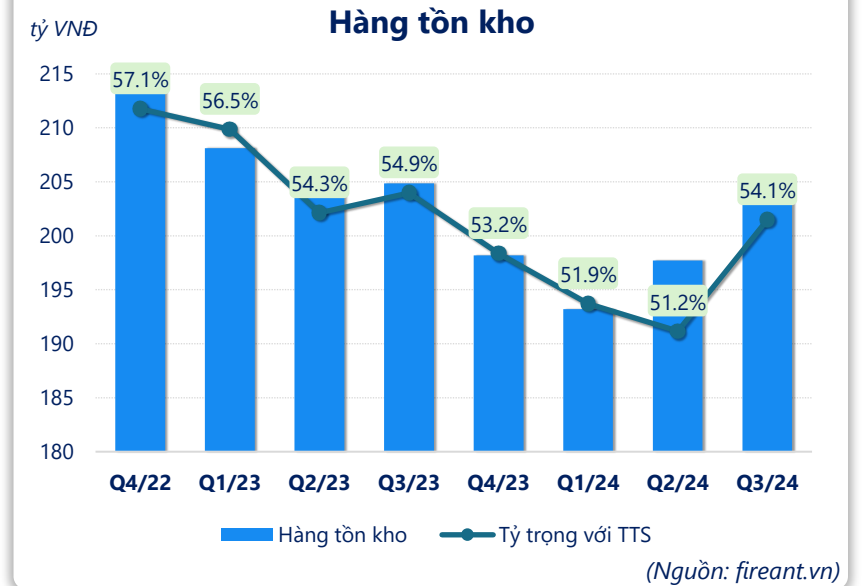
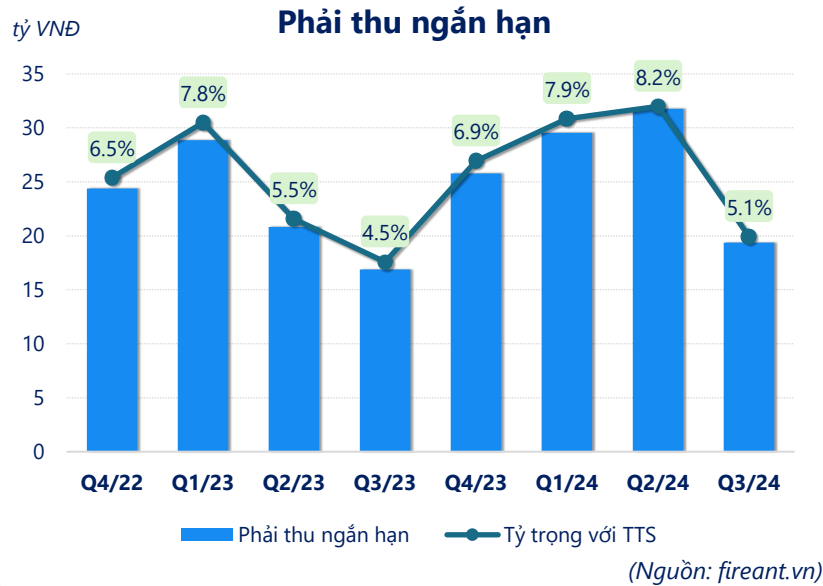
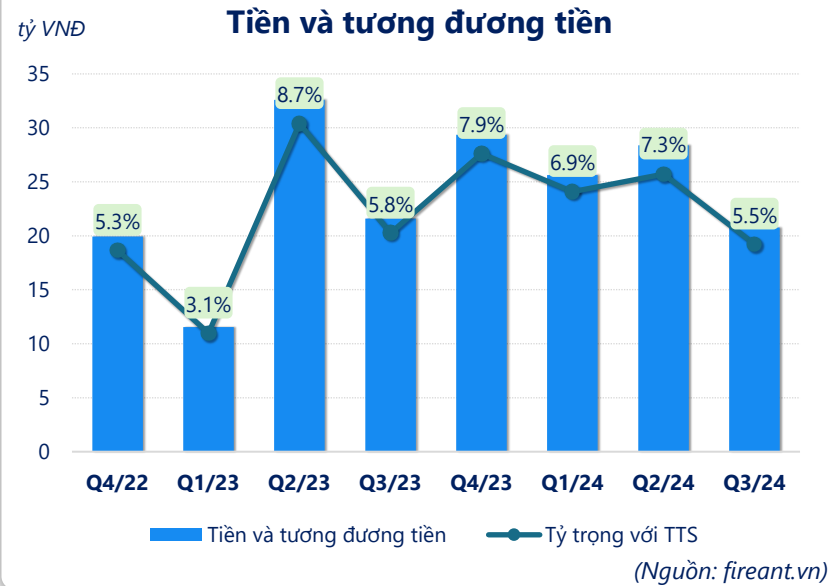
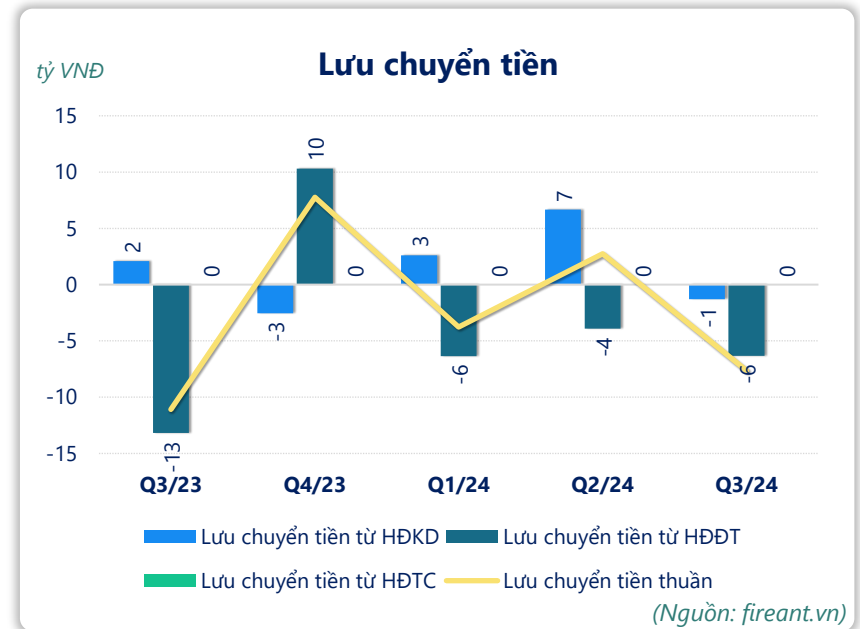
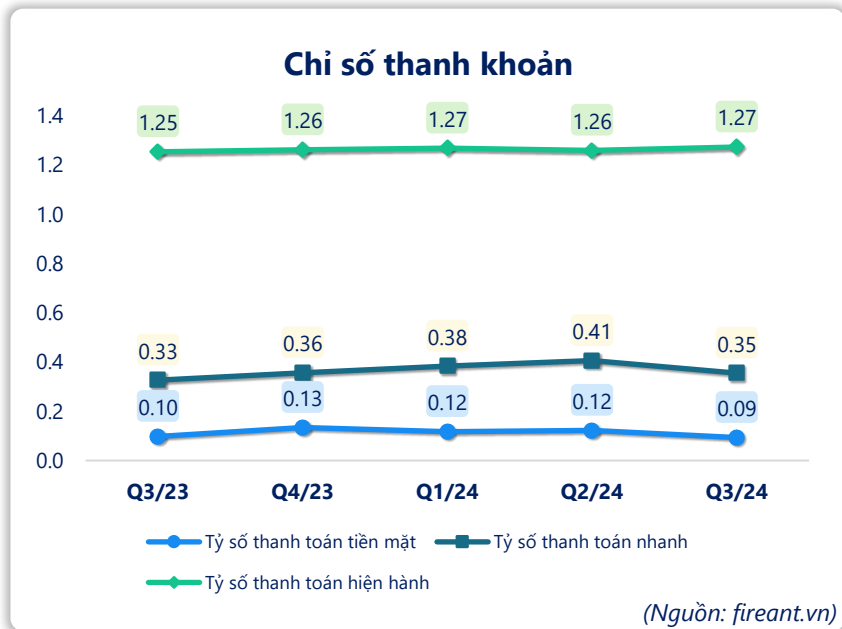
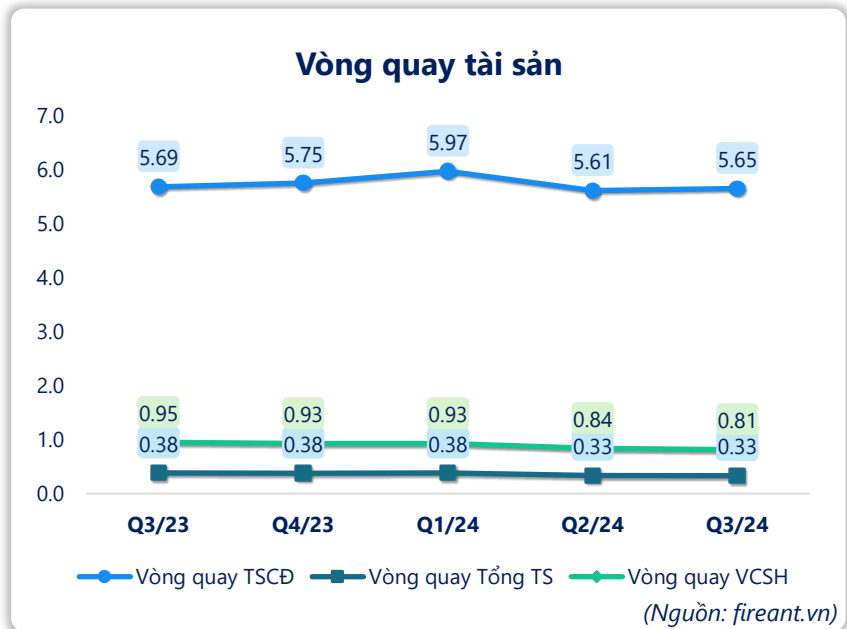
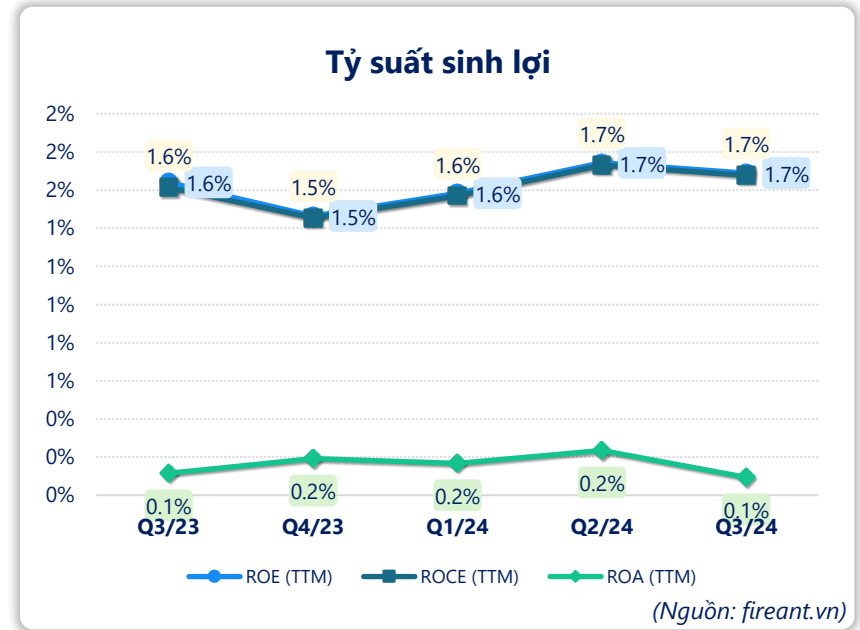
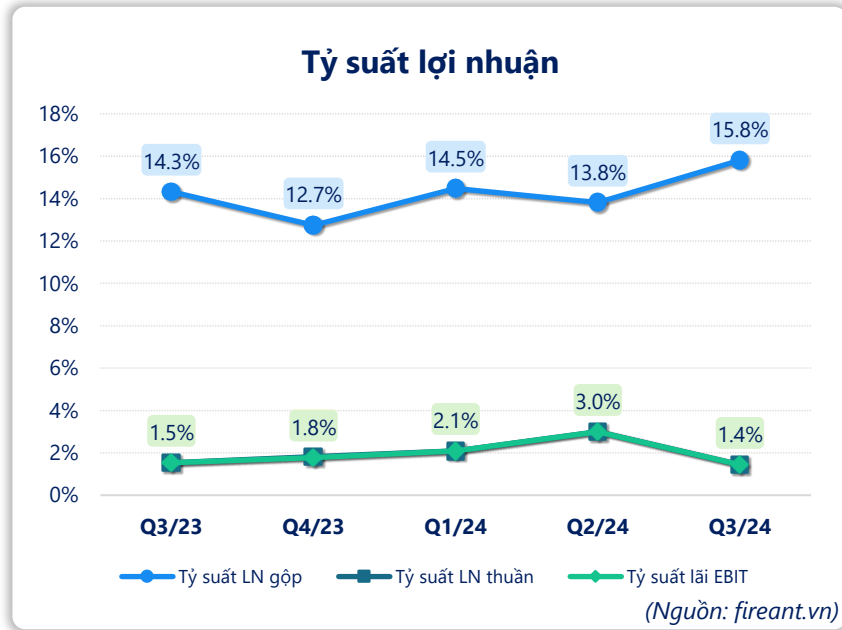
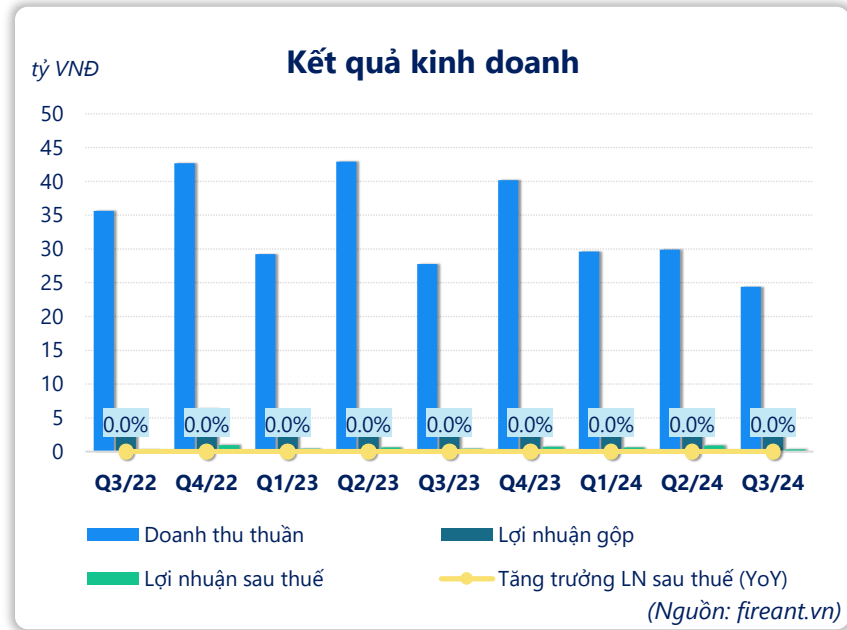


Thông tin giao dịch		30/09/2024
Giá hiện tại (VNĐ)		8,400
Cao nhất 52 tuần (VNĐ)		16,000
Thấp nhất 52 tuần (VNĐ)		6,000
SL cổ phiếu LH		13,294,641
KLGD BQ 20 phiên (CP)		15
% sở hữu nước ngoài		0.0%
Vốn điều lệ (tỷ VNĐ)		
Vốn hóa (tỷ VNĐ)		112
P/E		43.3
EPS		194

	YTD	1T	3T	6T
UPH	-38.2%	5.0%	-10.6%	-16.0%
VNINDEX	13.8%	0.3%	0.9%	0.1%







CÂN ĐỐI KẾ TOÁN (tỷ VNĐ)	Tại ngày 30/9/2024	Tại ngày 31/12/2023	Thay đổi
Tổng tài sản	378	372	1.5%
Tài sản ngắn hạn	284	276	2.6%
Tiền và tương đương tiền	20.8	29.4	-29.4%
Đầu tư tài chính ngắn hạn	38.0	21.8	74.6%
Phải thu ngắn hạn	19.4	25.8	-24.9%
Hàng tồn kho	204	198	3.2%
Tài sản ngắn hạn khác	0.91	1.16	-21.5%
Tài sản dài hạn	94.2	96.0	-1.8%
Phải thu dài hạn	3.76	3.76	0.0%
Tài sản cố định	20.5	22.6	-9.4%
Bất động sản đầu tư	0	0	
Tài sản dở dang	20.8	19.2	8.4%
Đầu tư tài chính dài hạn	0	0	
Tài sản dài hạn khác	49.2	50.4	-2.4%
Lợi thế thương mại	0	0	
Nợ phải trả	224	220	1.7%
Nợ ngắn hạn	223	219	1.7%
Vay và nợ thuê ngắn hạn	0	0	
Phải trả người bán ngắn hạn	2.37	2.74	-13.4%
Nợ dài hạn	1.10	1.15	-4.9%
Vay và nợ thuê dài hạn	0	0	
Nguồn vốn chủ sở hữu	154	152	1.2%
Vốn chủ sở hữu	154	152	1.2%
Vốn điều lệ	133	133	0.0%
Kinh phí và quỹ khác	0	0	

(Nguồn: fireant.vn)

KẾT QUẢ KINH DOANH (tỷ VNĐ)	Q3/23	Q4/23	Q1/24	Q2/24	Q3/24
Doanh thu thuần	27.8	40.2	29.6	29.9	24.4
Giá vốn hàng bán	23.8	35.1	25.3	25.8	20.5
Lợi nhuận gộp	3.98	5.12	4.28	4.13	3.86
Doanh thu HĐTC	0.36	1.02	0.28	0.77	0.21
Chi phí TC	0.01	0.00	0.00	0.03	0
Chi phí lãi vay	0	0	0	0	0
LN trong công ty LKLD	0	0	0	0	0
Chi phí bán hàng	0.76	1.25	0.39	0.38	0.33
Chi phí QLDN	3.13	4.15	3.56	3.60	3.38
LN thuần từ HĐKD	0.43	0.73	0.62	0.90	0.35
Lợi nhuận khác	0	-0.02	0	0.00	0
LN trước thuế	0.43	0.72	0.62	0.89	0.35
Lợi nhuận sau thuế	0.43	0.72	0.62	0.89	0.35
LNST của CĐ cty mẹ	0.43	0.72	0.62	0.89	0.35

(Nguồn: fireant.vn)

LƯU CHUYỂN TIỀN TỆ (tỷ VNĐ)	Q3/23	Q4/23	Q1/24	Q2/24	Q3/24
Lưu chuyển tiền từ HĐKD	2.08	-2.55	2.61	6.66	-1.30
Lưu chuyển tiền từ HĐĐT	-13.2	10.3	-6.37	-3.92	-6.33
Lưu chuyển tiền từ HĐTC	0	0	0	0	0
Tiền đầu kỳ	32.6	21.6	29.4	25.6	28.4
Lưu chuyển tiền thuần	-11.1	7.76	-3.75	2.74	-7.64
Ảnh hưởng tỷ giá	0.06	0.01	0.00	0.01	0.02
Tiền cuối kỳ	21.6	29.4	25.6	28.4	20.8

(Nguồn: fireant.vn)