

Ngày 30/09/2024	7,100 VNĐ		
Thay đổi	1 tháng	3 tháng	6 tháng
	-15.5%	-22.8%	20.3%

Q3/24		
ROE	16.4%	+/- YoY ▲ 18.9%

Q3/24		
DT thuần	71.8	QoQ ▼ 23.5 ▼ 24.6%
	tỷ VNĐ	YoY ▲ 27.4 ▲ 61.7%

9T 2024		
DT thuần	299	YoY ▲ 40.0 ▲ 15.4%
	tỷ VNĐ	

Q3/24		
LN gộp	4.38	QoQ ▼ 5.20 ▼ 54.3%
	tỷ VNĐ	YoY ▲ 3.46 ▲ 376%

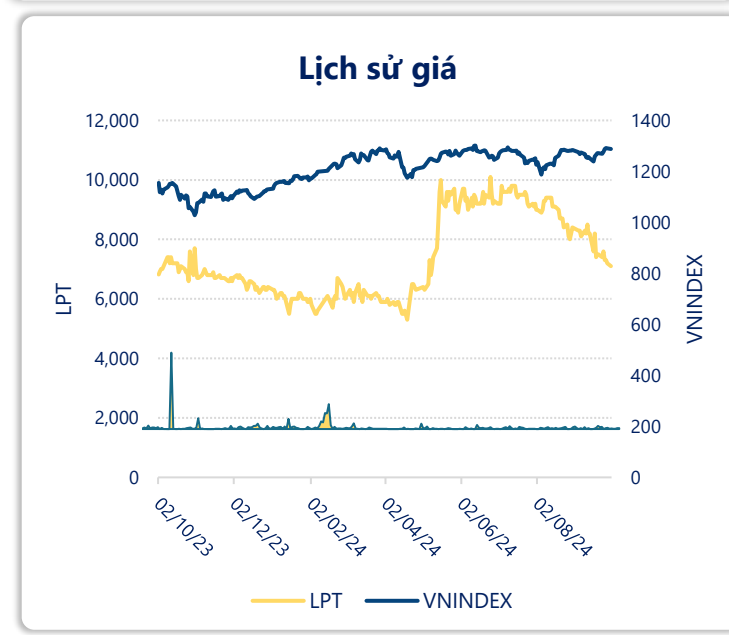
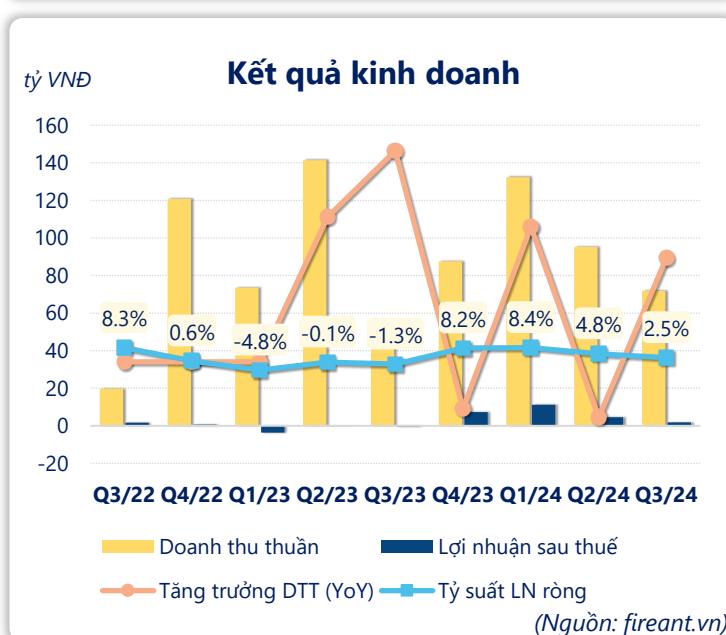
9T 2024		
LN gộp	27.1	YoY ▲ 26.9 ▲ 11735%
	tỷ VNĐ	

Q3/24		
LN thuần	2.07	QoQ ▼ 4.75 ▼ 69.6%
	tỷ VNĐ	YoY ▲ 2.68 ▲ 440%

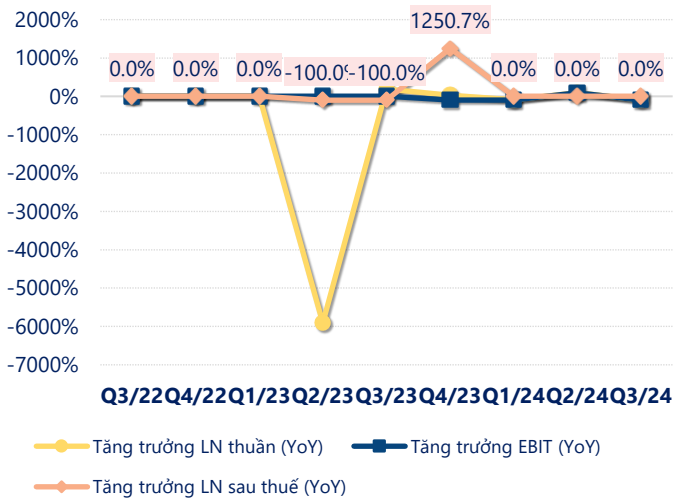
9T 2024		
LN thuần	19.9	YoY ▲ 24.5 ▲ 530%
	tỷ VNĐ	

Q3/24		
LN sau thuế	1.79	QoQ ▼ 2.79 ▼ 60.9%
	tỷ VNĐ	YoY ▲ 2.38 ▲ 403%

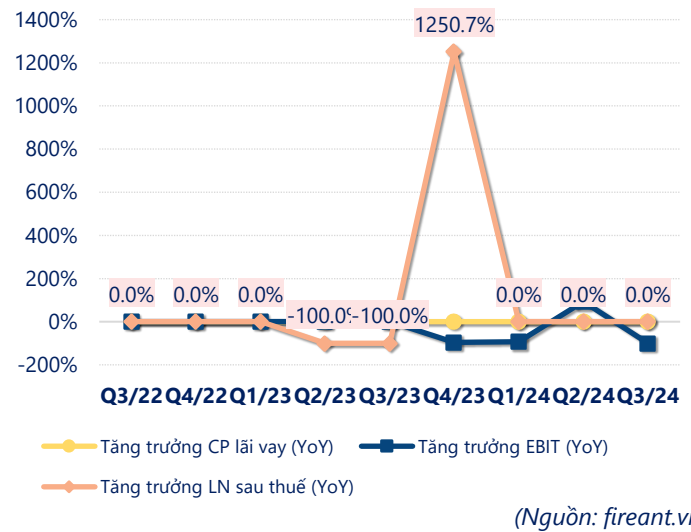
9T 2024		
LN sau thuế	17.5	YoY ▲ 21.8 ▲ 509%
	tỷ VNĐ	



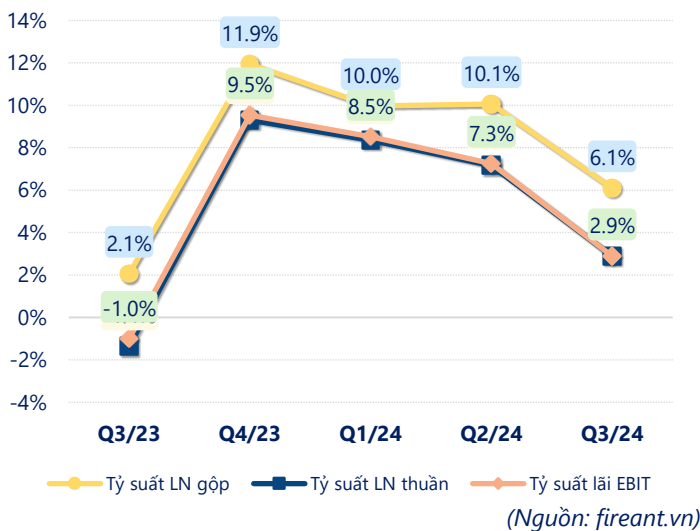
Tăng trưởng lợi nhuận



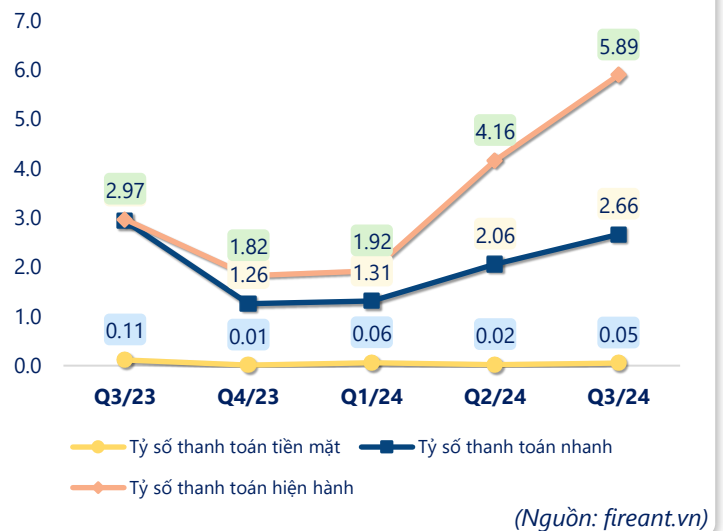
Tăng trưởng chi phí



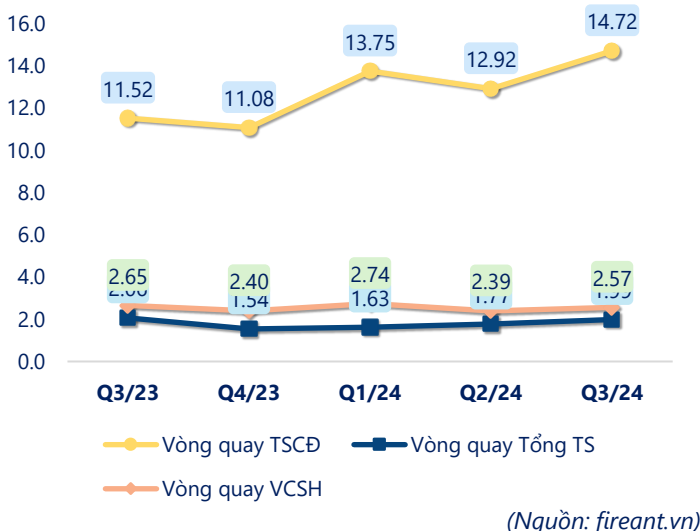
Tỷ suất lợi nhuận



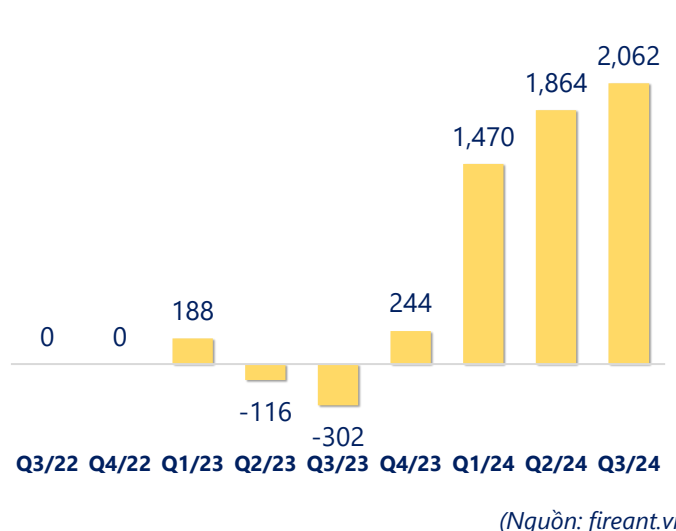
Chỉ số thanh khoản



Vòng quay tài sản



EPS



KẾT QUẢ KINH DOANH (tỷ VNĐ)	Q3/24	Q3/23	Thay đổi YoY	9T 2024	9T 2023	Thay đổi YoY
Doanh thu thuần	71.8	44.4	61.7%	299	259	15.4%
Giá vốn hàng bán	67.4	43.5	55.0%	272	259	5.0%
Lợi nhuận gộp	4.38	0.92	376%	27.1	0.23	11735%
Doanh thu HĐTC	0.00	0.16	-98.0%	0.00	0.66	-99.4%
Chi phí TC	0.03	0.14	-81.2%	0.22	0.47	-52.9%
Chi phí lãi vay	0	0.14	-100%	0.20	0.47	-58.5%
LN trong công ty LKLD	0	0.00		0	0	
Chi phí bán hàng	0.44	0.45	-1.3%	1.38	1.41	-2.0%
Chi phí QLDN	1.84	1.08	70.2%	5.60	3.65	53.6%
LN thuần từ HĐKD	2.07	-0.61	440%	19.9	-4.64	530%
Lợi nhuận khác	0	0.02	-100%	0.11	0.35	-69.0%
LN trước thuế	2.07	-0.59	451%	20.1	-4.29	568%
Lợi nhuận sau thuế	1.79	-0.59	403%	17.5	-4.29	509%
LNST của CĐ cty mẹ	1.79	-0.59	403%	17.5	-4.29	509%

(Nguồn: fireant.vn)

