

Ngày 30/09/2024	10,000 VNĐ		
Thay đổi	1 tháng	3 tháng	6 tháng
	0%	0%	0%

Q3/24		
ROE	-4.8%	#VALUE!

Q3/24		
DT thuần	0.48	QoQ ▼ 0.39 ▼ 45.1%
	tỷ VNĐ	YoY ▲ 0.08 ▲ 19.3%

9T 2024		
DT thuần	1.79	YoY ▼ 0.34 ▼ 16.0%
	tỷ VNĐ	

Q3/24		
LN gộp	0.23	QoQ ▼ 0.02 ▼ 6.8%
	tỷ VNĐ	YoY ▲ 0.29 ▲ 489%

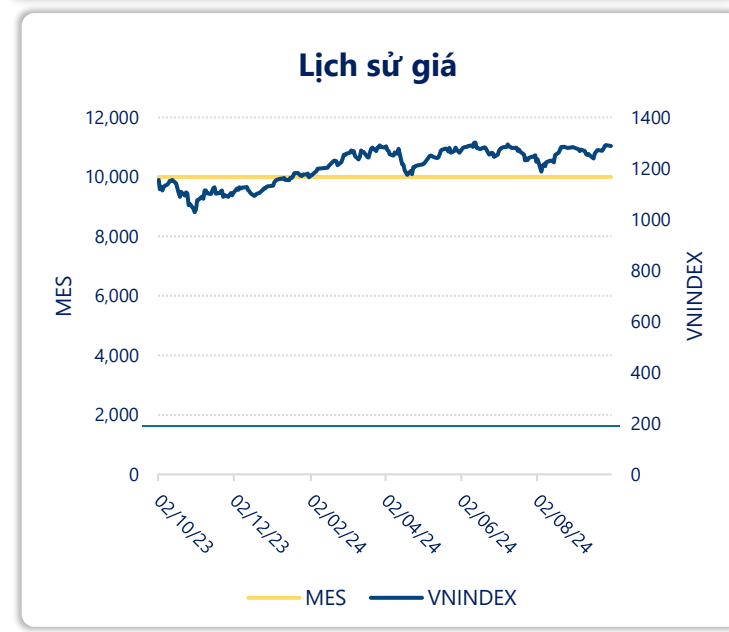
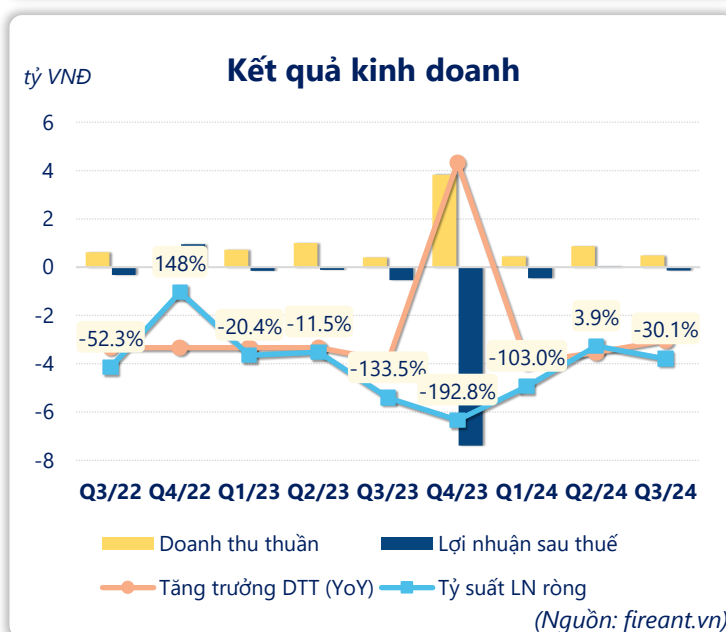
9T 2024		
LN gộp	0.69	YoY ▲ 0.06 ▲ 9.4%
	tỷ VNĐ	

Q3/24		
LN thuần	-0.12	QoQ ▲ 0.11 ▲ 46.3%
	tỷ VNĐ	YoY ▲ 0.41 ▲ 76.7%

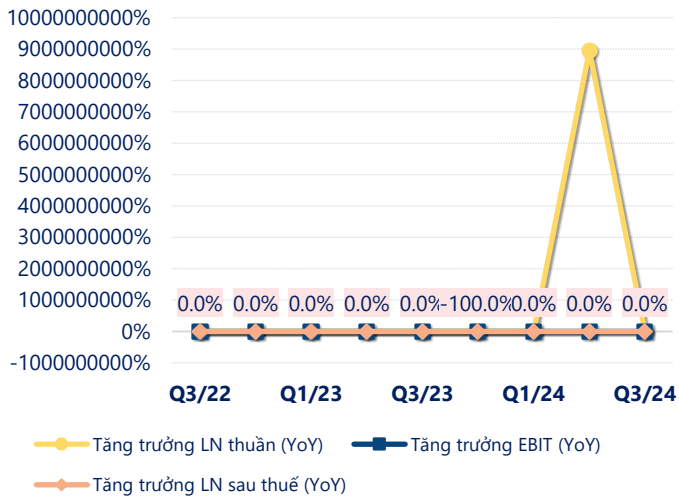
9T 2024		
LN thuần	-0.81	YoY ▼ 0.06 ▼ 7.7%
	tỷ VNĐ	

Q3/24		
LN sau thuế	-0.14	QoQ ▼ 0.17 ▼ 578%
	tỷ VNĐ	YoY ▲ 0.39 ▲ 72.9%

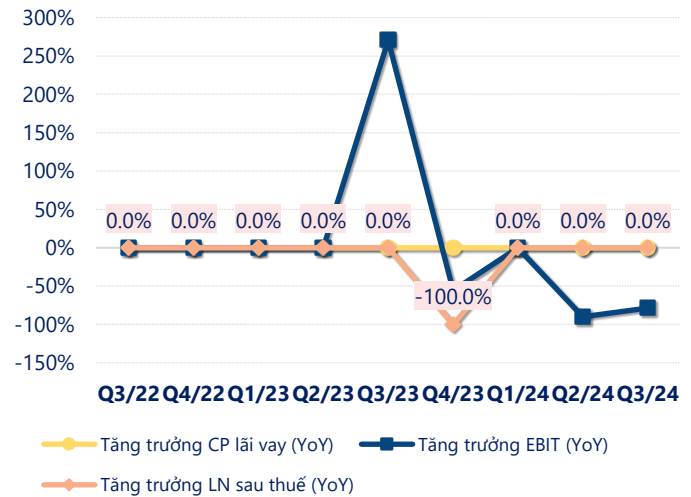
9T 2024		
LN sau thuế	-0.56	YoY ▲ 0.24 ▲ 29.6%
	tỷ VNĐ	



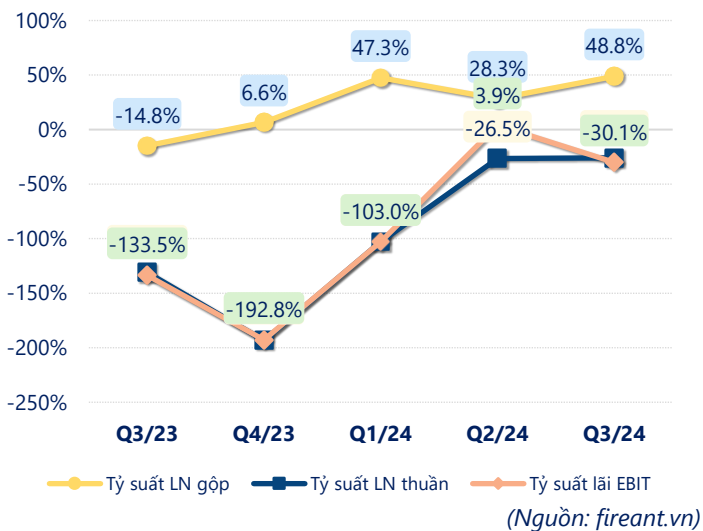
Tăng trưởng lợi nhuận



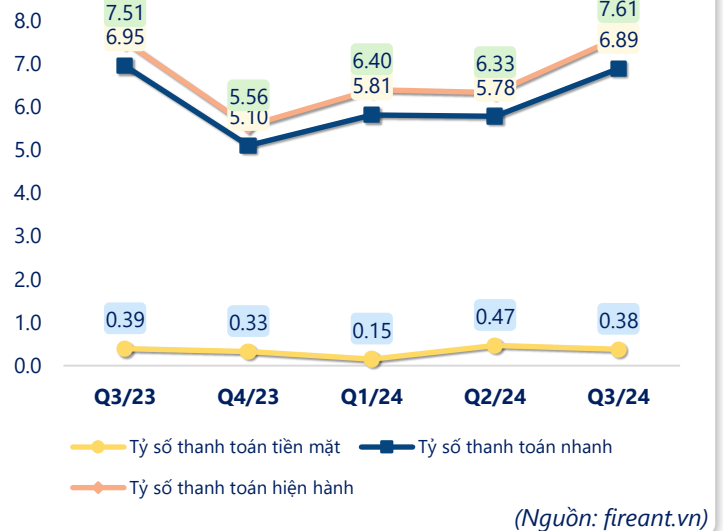
Tăng trưởng chi phí



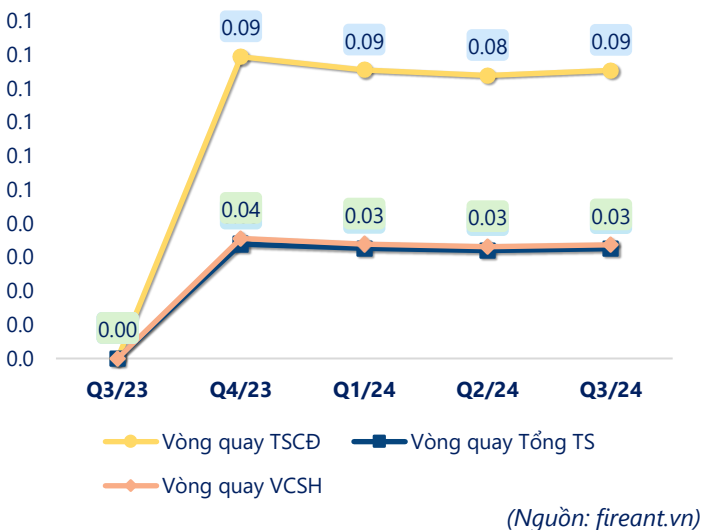
Tỷ suất lợi nhuận



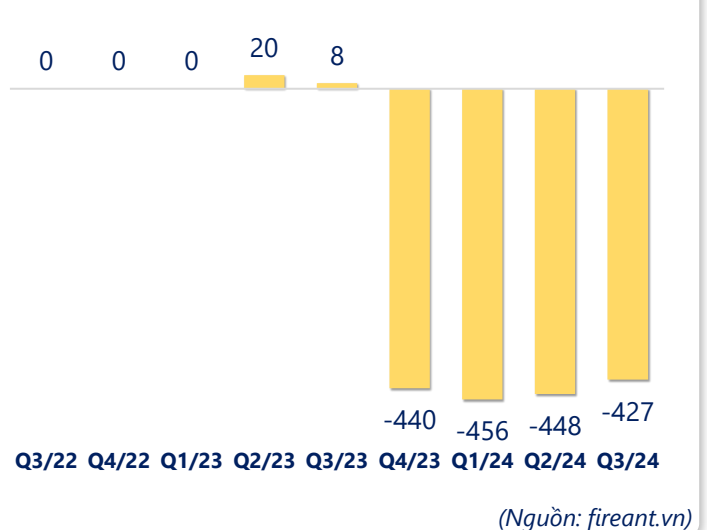
Chỉ số thanh khoản



Vòng quay tài sản



EPS



KẾT QUẢ KINH DOANH (tỷ VNĐ)	Q3/24	Q3/23	Thay đổi YoY	9T 2024	9T 2023	Thay đổi YoY
Doanh thu thuần	0.48	0.40	19.3%	1.79	2.13	-16.0%
Giá vốn hàng bán	0.24	0.46	-46.9%	1.10	1.50	-26.7%
Lợi nhuận gộp	0.23	-0.06	489%	0.69	0.63	9.4%
Doanh thu HĐTC	0.40	0.28	43.6%	0.99	0.79	24.0%
Chi phí TC	0	0.00		0	0.00	-100%
Chi phí lãi vay	0	0.00		0	0	
LN trong công ty LKLD	0	0.00		0	0	
Chi phí bán hàng	0.07	0.12	-45.3%	0.17	0.21	-19.8%
Chi phí QLDN	0.69	0.63	10.0%	2.31	1.96	17.9%
LN thuần từ HĐKD	-0.12	-0.53	76.7%	-0.81	-0.75	-7.7%
Lợi nhuận khác	-0.02	-0.01	-99.3%	0.24	-0.05	597%
LN trước thuế	-0.14	-0.53	72.9%	-0.56	-0.80	29.6%
Lợi nhuận sau thuế	-0.14	-0.53	72.9%	-0.56	-0.80	29.6%
LNST của CĐ cty mẹ	-0.14	-0.53	72.9%	-0.56	-0.80	29.6%

(Nguồn: fireant.vn)

