

Ngày	7,500 VNĐ		
30/09/2024			
Thay đổi	1 tháng	3 tháng	6 tháng
	0%	38.9%	-15.7%

	Q3/24	
ROE	7.4%	+/- YoY ▼ 0.4%

	Q3/24		
DT thuần	72.9	QoQ ▲ 3.90 ▲ 5.7%	YoY ▲ 1.90 ▲ 2.7%
	tỷ VNĐ		

	9T 2024	
DT thuần	210	YoY ▲ 8.00 ▲ 3.7%
	tỷ VNĐ	

	Q3/24		
LN gộp	25.7	QoQ ▼ 2.90 ▼ 10.1%	YoY ▼ 5.90 ▼ 18.7%
	tỷ VNĐ		

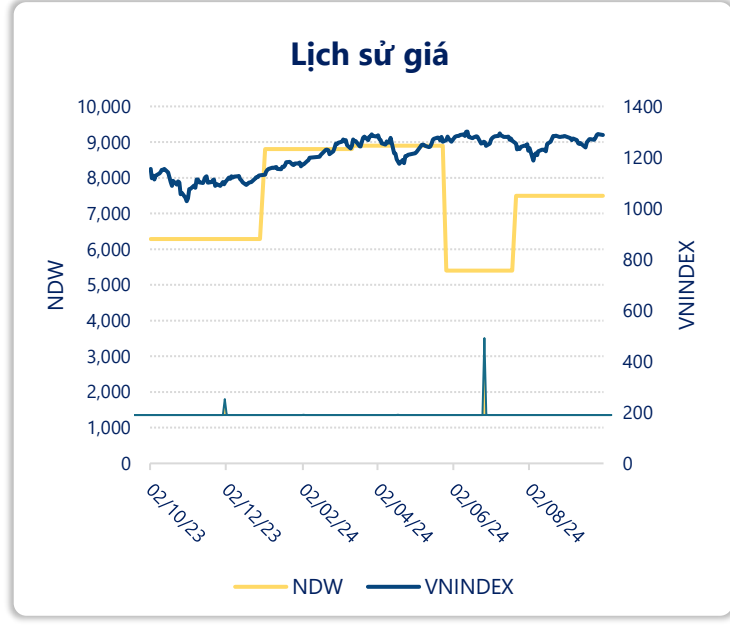
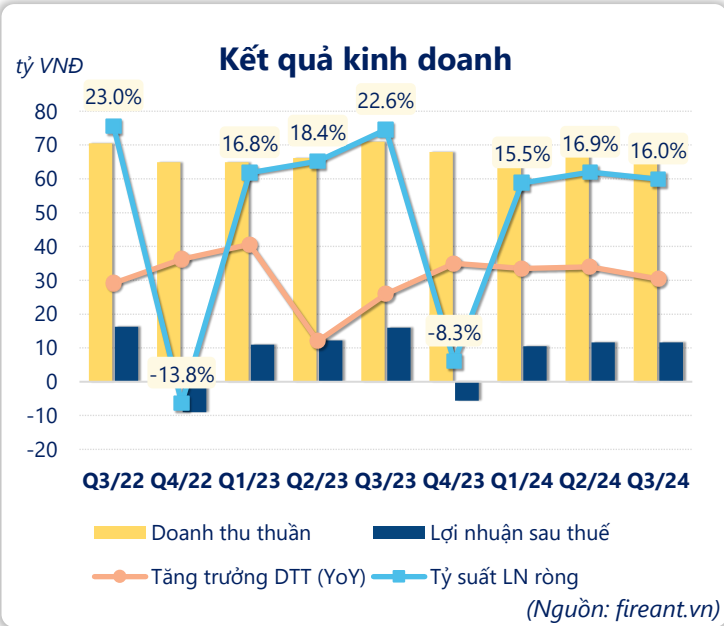
	9T 2024	
LN gộp	78.4	YoY ▼ 6.60 ▼ 7.8%
	tỷ VNĐ	

	Q3/24		
LN thuần	13.1	QoQ ▲ 0.10 ▲ 0.8%	YoY ▼ 4.60 ▼ 26.0%
	tỷ VNĐ		

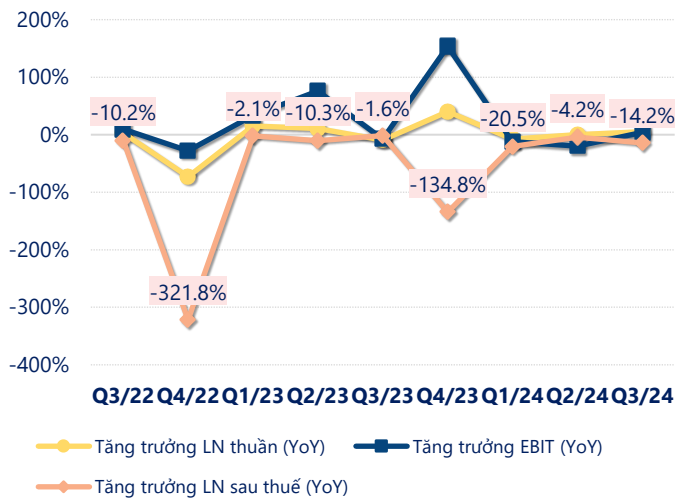
	9T 2024	
LN thuần	37.8	YoY ▼ 6.10 ▼ 13.9%
	tỷ VNĐ	

	Q3/24		
LN sau thuế	11.6	QoQ ▼ 0.10 ▼ 0.5%	YoY ▼ 4.40 ▼ 27.2%
	tỷ VNĐ		

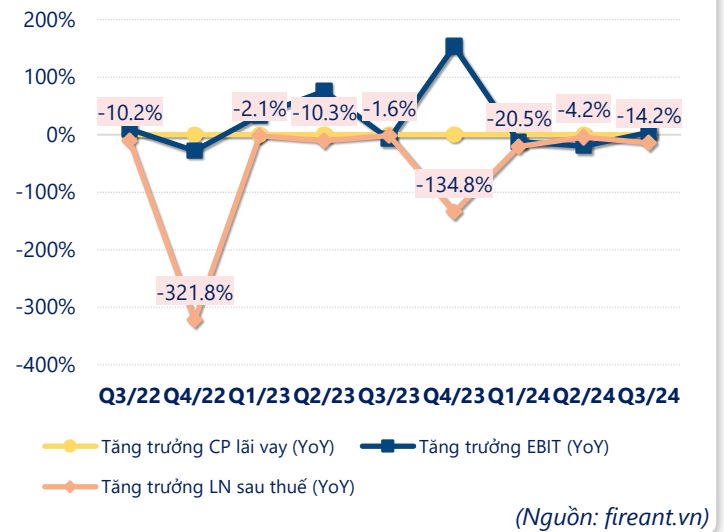
	9T 2024	
LN sau thuế	33.8	YoY ▼ 5.30 ▼ 13.7%
	tỷ VNĐ	



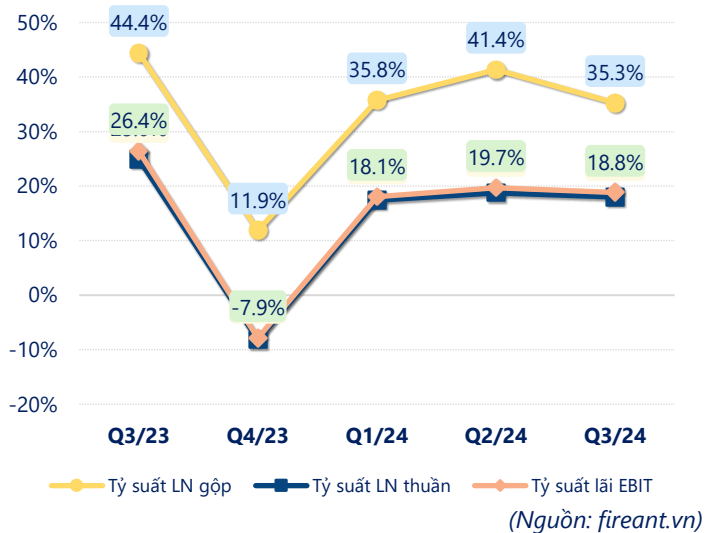
Tăng trưởng lợi nhuận



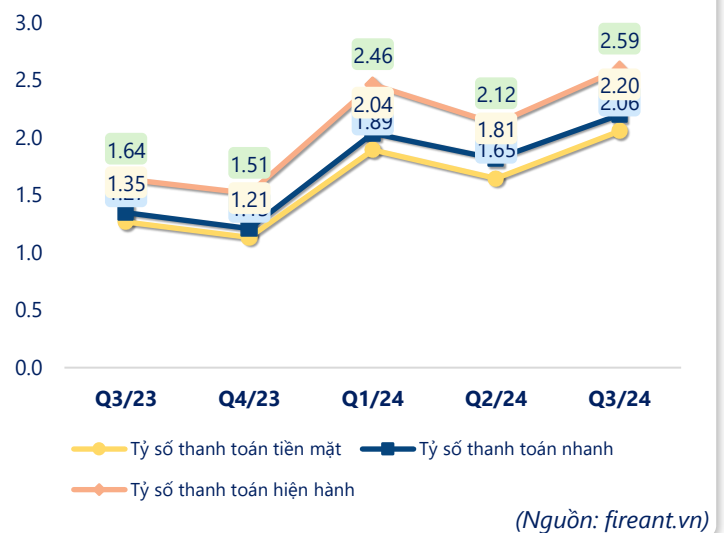
Tăng trưởng chi phí



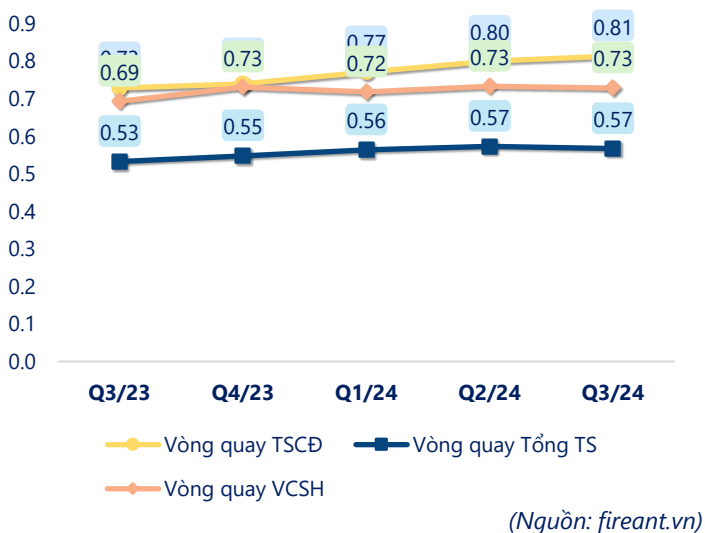
Tỷ suất lợi nhuận



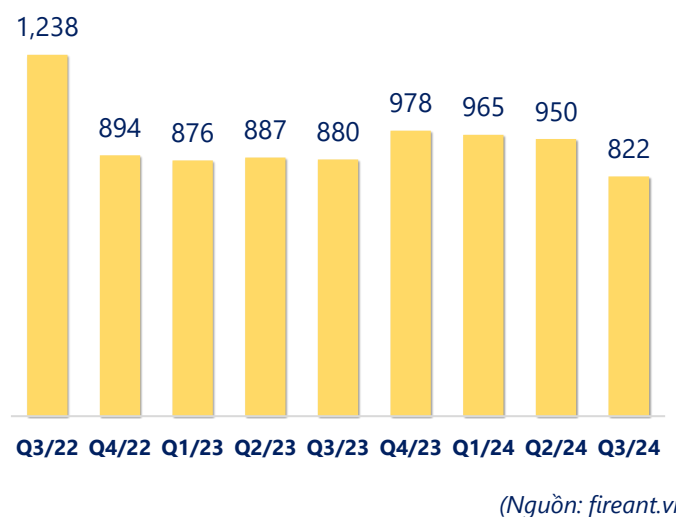
Chỉ số thanh khoản



Vòng quay tài sản



EPS



KẾT QUẢ KINH DOANH

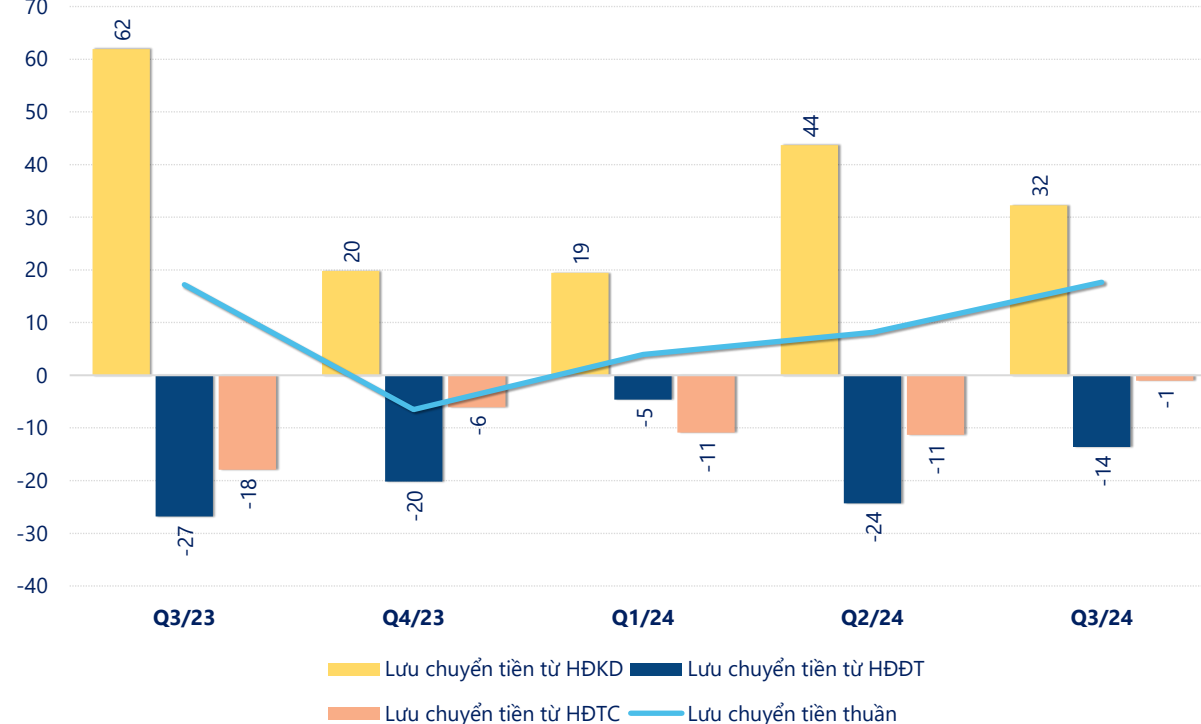
(tỷ VNĐ)

	Q3/24	Q3/23	Thay đổi YoY	9T 2024	9T 2023	Thay đổi YoY
Doanh thu thuần	72.9	71.0	2.7%	210	202	3.7%
Giá vốn hàng bán	47.2	39.5	19.5%	131	117	11.9%
Lợi nhuận gộp	25.7	31.6	-18.7%	78.4	85.0	-7.8%
Doanh thu HĐTC	0.29	0.08	266%	0.78	0.24	219%
Chi phí TC	0.57	0.98	-41.5%	1.76	2.94	-40.0%
Chi phí lãi vay	0.57	0.98	-41.5%	1.76	2.94	-40.0%
LN trong công ty LKLD	0	0.00		0	0	
Chi phí bán hàng	6.57	6.64	-1.1%	19.9	18.7	6.7%
Chi phí QLDN	5.74	6.27	-8.4%	19.7	19.8	-0.3%
LN thuần từ HĐKD	13.1	17.7	-26.0%	37.8	43.9	-13.9%
Lợi nhuận khác	0.03	0.03	1.8%	-0.07	-0.20	64.8%
LN trước thuế	13.1	17.8	-26.2%	37.8	43.7	-13.6%
Lợi nhuận sau thuế	11.6	16.0	-27.2%	33.8	39.1	-13.7%
LNST của CĐ cty mẹ	11.6	16.0	-27.2%	33.8	39.1	-13.7%

(Nguồn: fireant.vn)

Lưu chuyển tiền

tỷ VNĐ



(Nguồn: fireant.vn)