

Ngày	9,500 VNĐ		
30/09/2024			
Thay đổi	1 tháng	3 tháng	6 tháng
	10.3%	10.3%	38.6%

Q3/24		
ROE	8.9%	+/- YoY ▼ 0.4%

Q3/24		
DT thuần	217	QoQ ▲ 53.0 ▲ 32.4%
	tỷ VNĐ	YoY ▲ 14.0 ▲ 7.0%

9T 2024		
DT thuần	574	YoY ▲ 48.0 ▲ 9.1%

Q3/24		
LN gộp	9.51	QoQ ▲ 1.42 ▲ 17.5%
	tỷ VNĐ	YoY ▼ 0.79 ▼ 7.7%

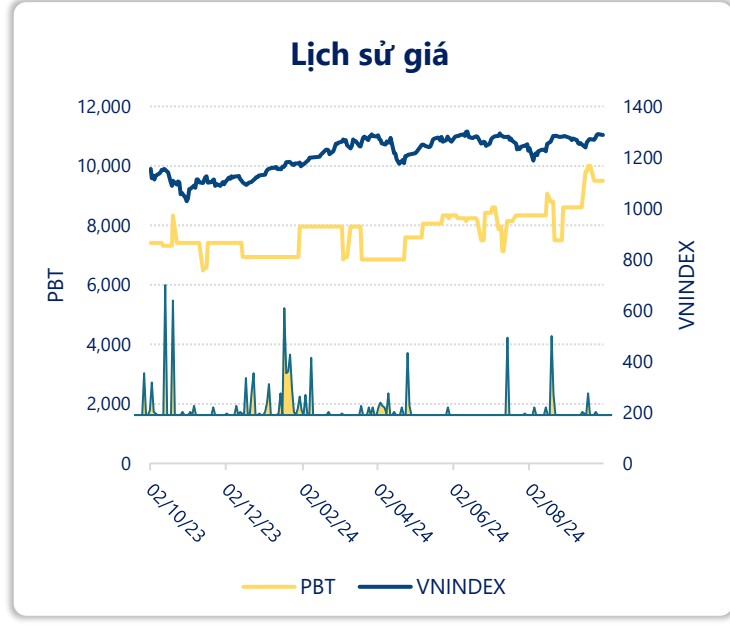
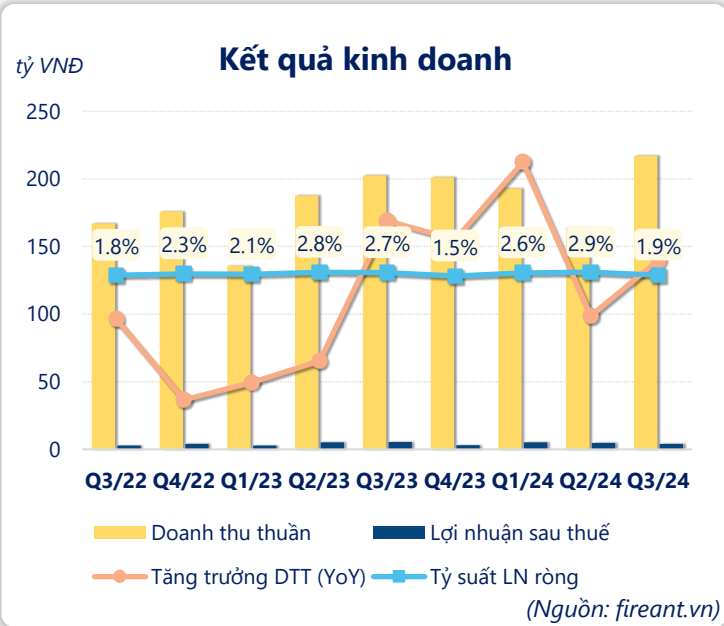
9T 2024		
LN gộp	28.2	YoY ▲ 0.20 ▲ 0.7%

Q3/24		
LN thuần	4.45	QoQ ▼ 1.20 ▼ 21.3%
	tỷ VNĐ	YoY ▼ 1.19 ▼ 21.1%

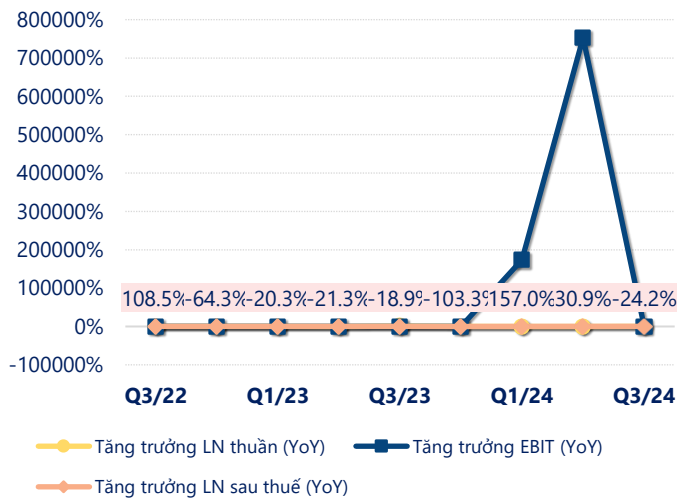
9T 2024		
LN thuần	15.8	YoY ▲ 1.20 ▲ 8.4%

Q3/24		
LN sau thuế	4.04	QoQ ▼ 0.69 ▼ 14.6%
	tỷ VNĐ	YoY ▼ 1.42 ▼ 26.0%

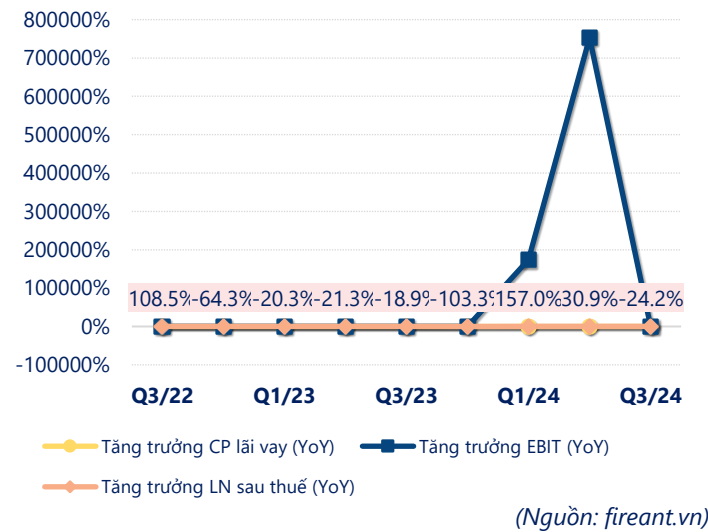
9T 2024		
LN sau thuế	13.9	YoY ▲ 0.30 ▲ 2.0%



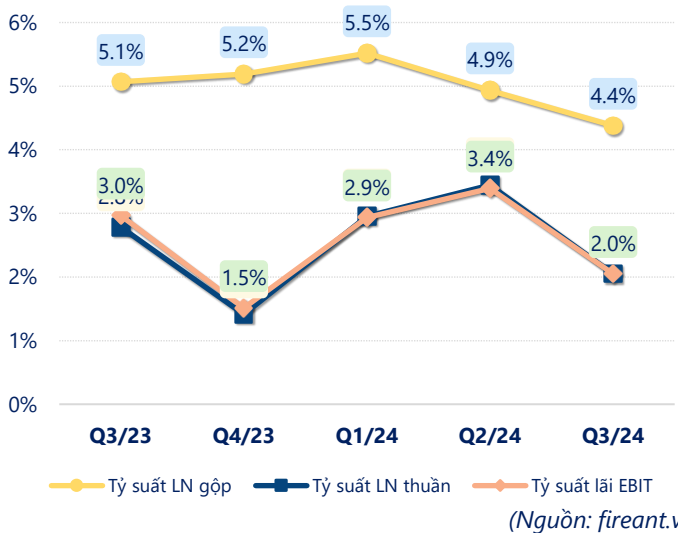
Tăng trưởng lợi nhuận



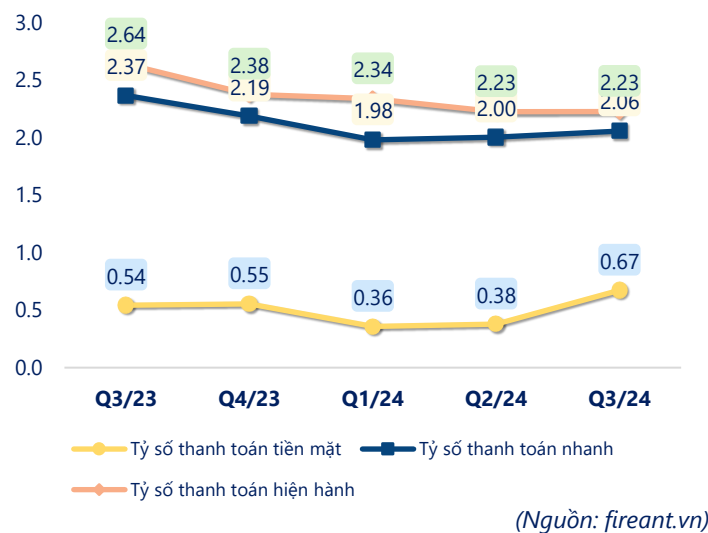
Tăng trưởng chi phí



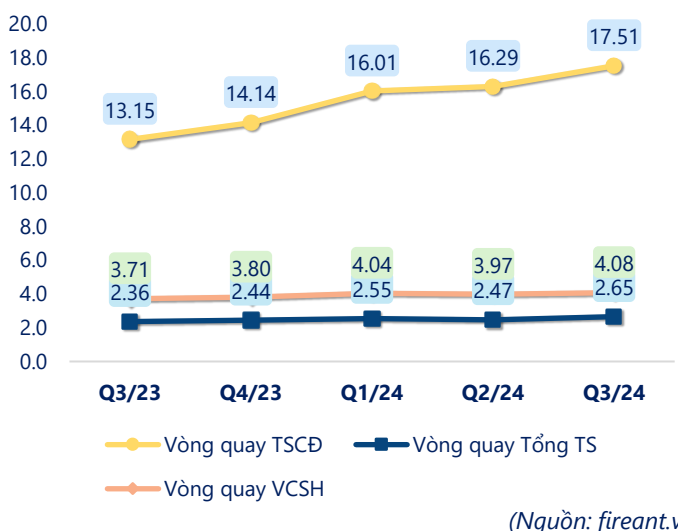
Tỷ suất lợi nhuận



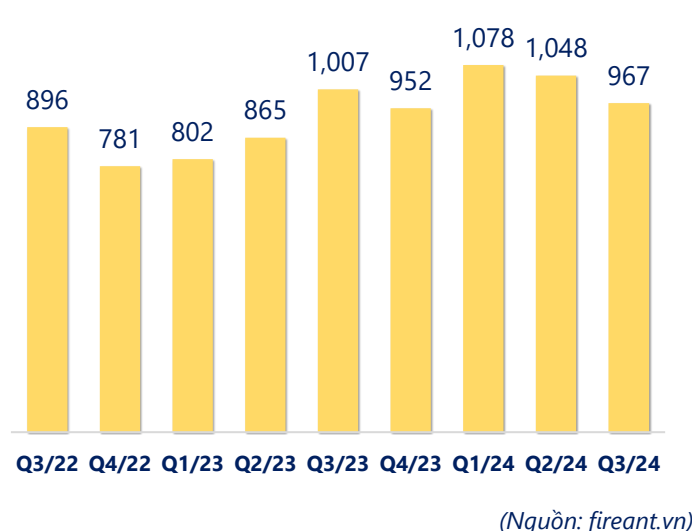
Chỉ số thanh khoản



Vòng quay tài sản



EPS



KẾT QUẢ KINH DOANH

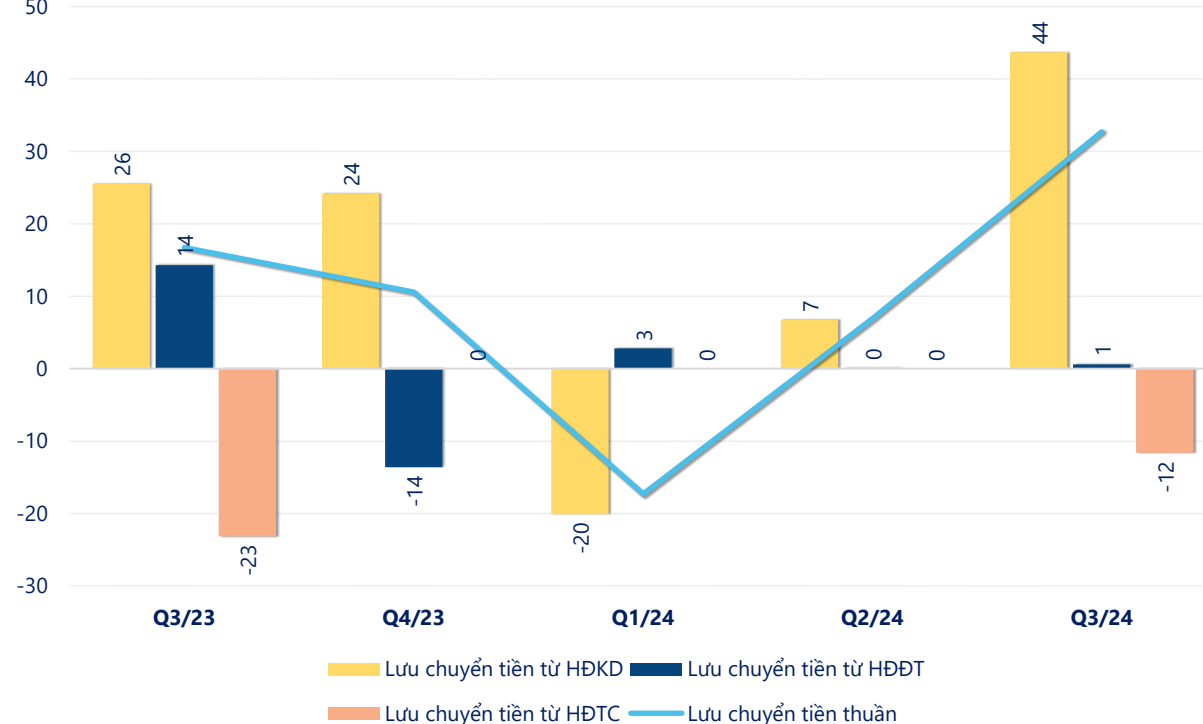
(tỷ VNĐ)

	Q3/24	Q3/23	Thay đổi YoY	9T 2024	9T 2023	Thay đổi YoY
Doanh thu thuần	217	203	7.0%	574	526	9.1%
Giá vốn hàng bán	208	192	8.1%	546	498	9.6%
Lợi nhuận gộp	9.51	10.3	-7.7%	28.2	28.0	0.7%
Doanh thu HĐTC	0.97	1.39	-29.9%	3.02	4.14	-27.0%
Chi phí TC	0.01	0.01	-19.2%	0.01	0.07	-78.6%
Chi phí lãi vay	0	0.01	-100%	0.00	0.07	-96.3%
LN trong công ty LKLD	0	0.00		0	0	
Chi phí bán hàng	1.29	1.08	19.0%	3.66	3.07	19.2%
Chi phí QLDN	4.74	4.93	-3.9%	11.8	14.5	-18.5%
LN thuần từ HĐKD	4.45	5.64	-21.1%	15.8	14.6	8.4%
Lợi nhuận khác	0.00	0.36	-99.9%	-0.12	0.43	-128%
LN trước thuế	4.45	6.00	-25.9%	15.7	15.0	4.5%
Lợi nhuận sau thuế	4.04	5.46	-26.0%	13.9	13.6	2.0%
LNST của CĐ cty mẹ	4.04	5.46	-26.0%	13.9	13.6	2.0%

(Nguồn: fireant.vn)

Lưu chuyển tiền

tỷ VNĐ



(Nguồn: fireant.vn)