

Ngày 30/09/2024	8,400 VNĐ		
Thay đổi	1 tháng	3 tháng	6 tháng
	0%	64.7%	342.1%

	Q3/24	
ROE	-0.2%	+/- YoY ▲ 2.6%

	Q3/24	
DT thuần	0.22	YoY ▼ 0.13 ▼ 37.7%
	tỷ VNĐ	

	9T 2024	
DT thuần	0.65	YoY ▼ 1.81 ▼ 73.7%
	tỷ VNĐ	

	Q3/24	
LN gộp	0.08	YoY ▼ 0.01 ▼ 12.0%
	tỷ VNĐ	

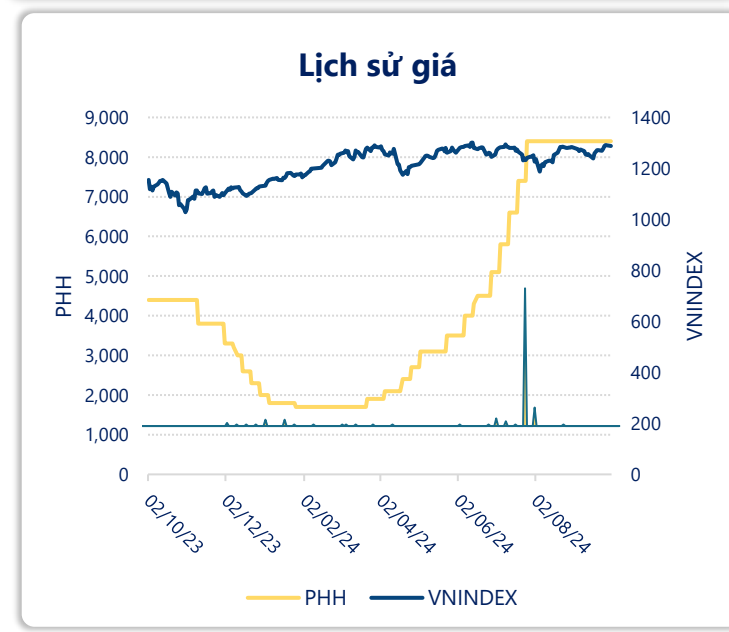
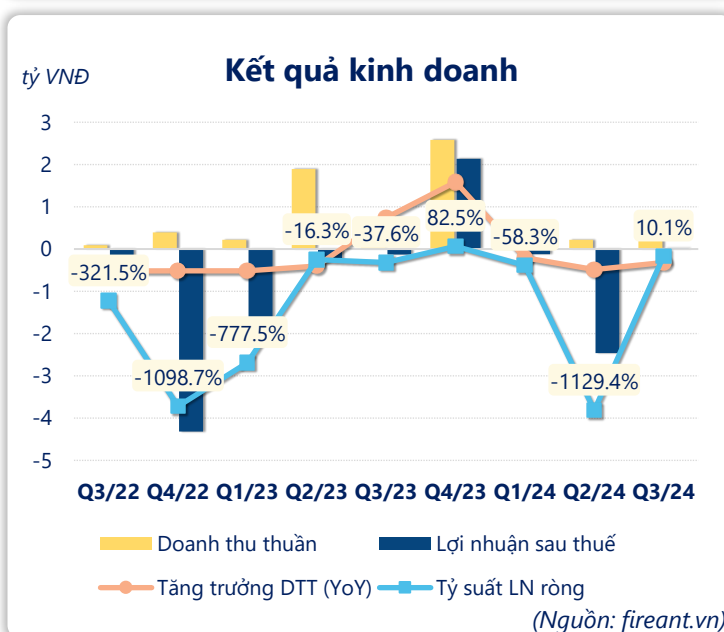
	9T 2024	
LN gộp	0.23	YoY ▲ 0.04 ▲ 20.4%
	tỷ VNĐ	

	Q3/24	
LN thuần	0.02	QoQ ▲ 2.48 ▲ 101% YoY ▲ 0.15 ▲ 117%
	tỷ VNĐ	

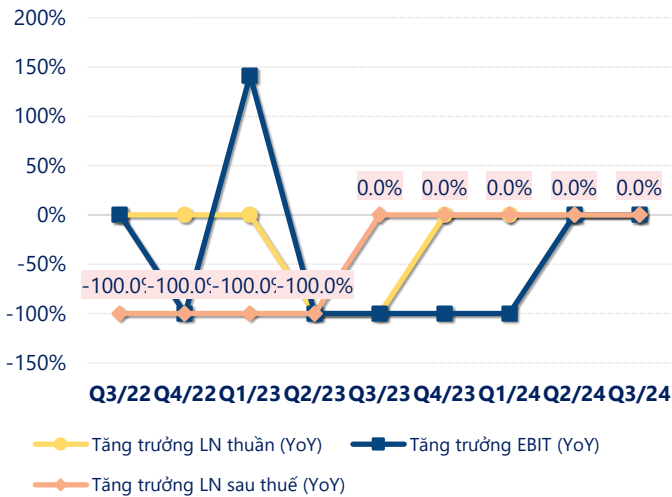
	9T 2024	
LN thuần	-2.57	YoY ▼ 1.58 ▼ 159%
	tỷ VNĐ	

	Q3/24	
LN sau thuế	0.02	QoQ ▲ 2.48 ▲ 101% YoY ▲ 0.15 ▲ 117%
	tỷ VNĐ	

	9T 2024	
LN sau thuế	-2.57	YoY ▼ 0.45 ▼ 20.9%
	tỷ VNĐ	

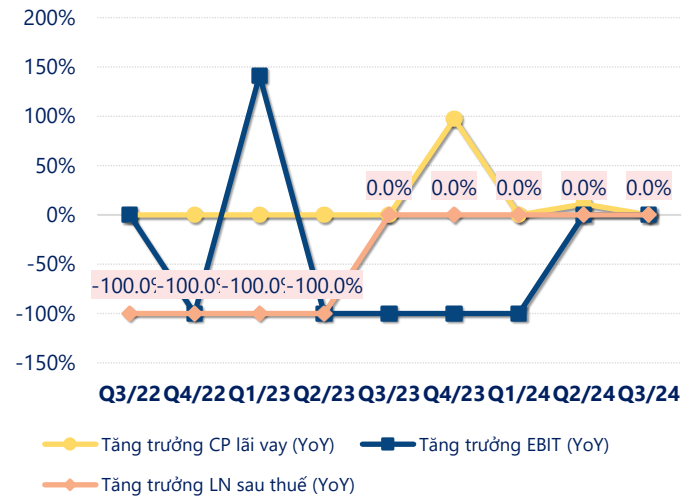


## Tăng trưởng lợi nhuận



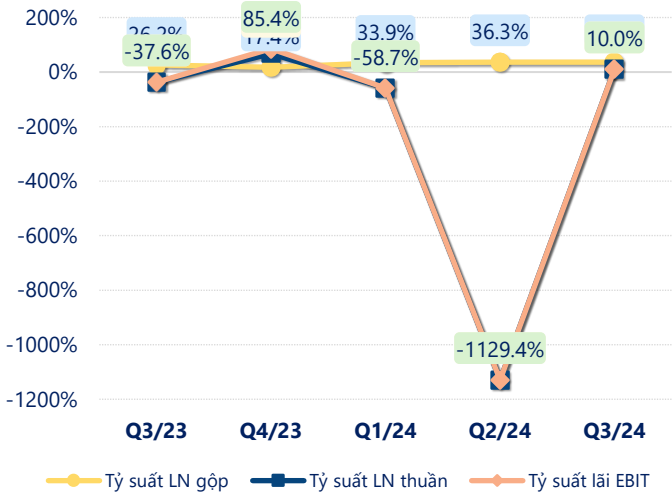
(Nguồn: fireant.vn)

## Tăng trưởng chi phí



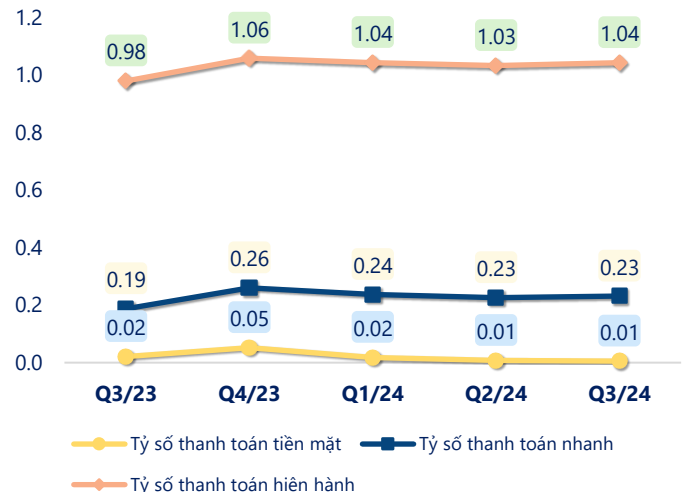
(Nguồn: fireant.vn)

## Tỷ suất lợi nhuận



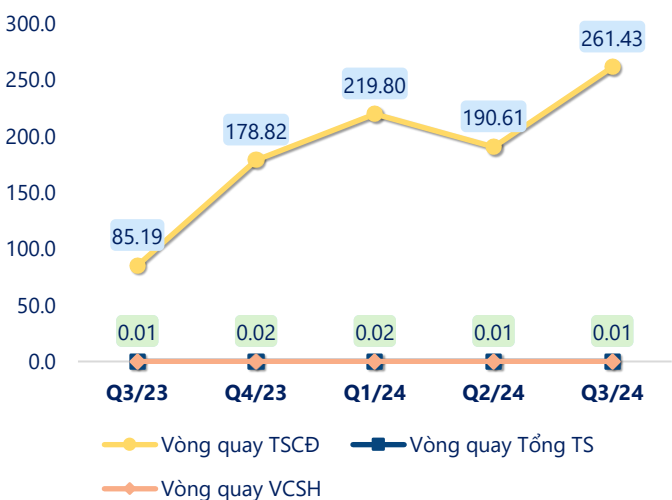
(Nguồn: fireant.vn)

## Chỉ số thanh khoản



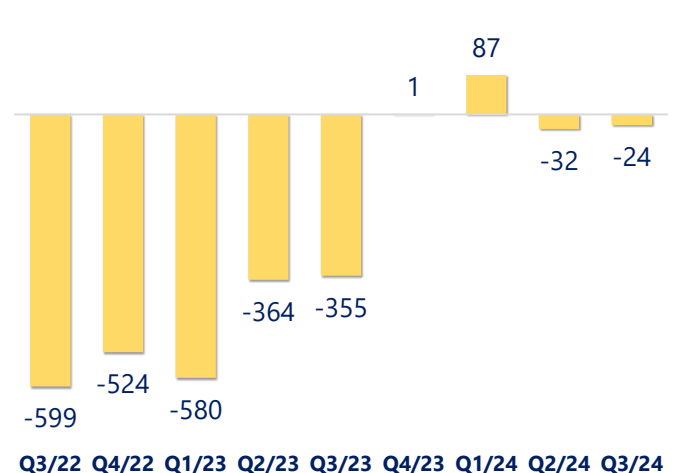
(Nguồn: fireant.vn)

## Vòng quay tài sản



(Nguồn: fireant.vn)

## EPS



(Nguồn: fireant.vn)

KẾT QUẢ KINH DOANH (tỷ VNĐ)	Q3/24	Q3/23	Thay đổi YoY	9T 2024	9T 2023	Thay đổi YoY
Doanh thu thuần	0.22	0.35	-37.7%	0.65	2.46	-73.7%
Giá vốn hàng bán	0.14	0.26	-46.5%	0.42	2.27	-81.6%
Lợi nhuận gộp	0.08	0.09	-12.0%	0.23	0.19	20.4%
Doanh thu HĐTC	0.10	0.03	217%	0.38	0.26	45.9%
Chi phí TC	0	0.00		0	0	
Chi phí lãi vay	0	0.00		0	0	
LN trong công ty LKLD	0	0.00		-0.03	-0.04	11.2%
Chi phí bán hàng	0	0.00		0	0	
Chi phí QLDN	0.15	0.25	-39.0%	3.14	1.40	124%
LN thuần từ HĐKD	0.02	-0.13	117%	-2.57	-0.99	-159%
Lợi nhuận khác	0	0.00		0	-1.13	100%
LN trước thuế	0.02	-0.13	117%	-2.57	-2.12	-20.9%
Lợi nhuận sau thuế	0.02	-0.13	117%	-2.57	-2.12	-20.9%
LNST của CĐ cty mẹ	0.02	-0.13	117%	-2.56	-2.12	-21.1%

(Nguồn: fireant.vn)

