

Ngày	4,000 VNĐ		
30/09/2024			
Thay đổi	1 tháng	3 tháng	6 tháng
	0%	0%	0%

Q3/24		
ROE	20.2%	+/- YoY ▲ 5.1%

Q3/24		
DT thuần	316	QoQ ▼ 351 ▼ 52.6%
	tỷ VNĐ	YoY ▲ 71.0 ▲ 29.0%

9T 2024		
DT thuần	1,185	YoY ▲ 506 ▲ 74.3%

Q3/24		
LN gộp	23.9	QoQ ▼ 1.20 ▼ 4.6%
	tỷ VNĐ	YoY ▲ 8.90 ▲ 59.6%

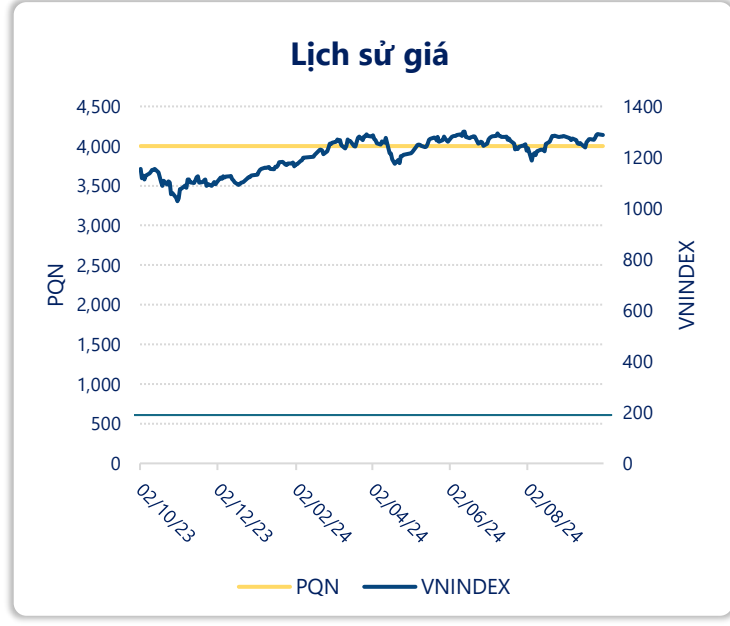
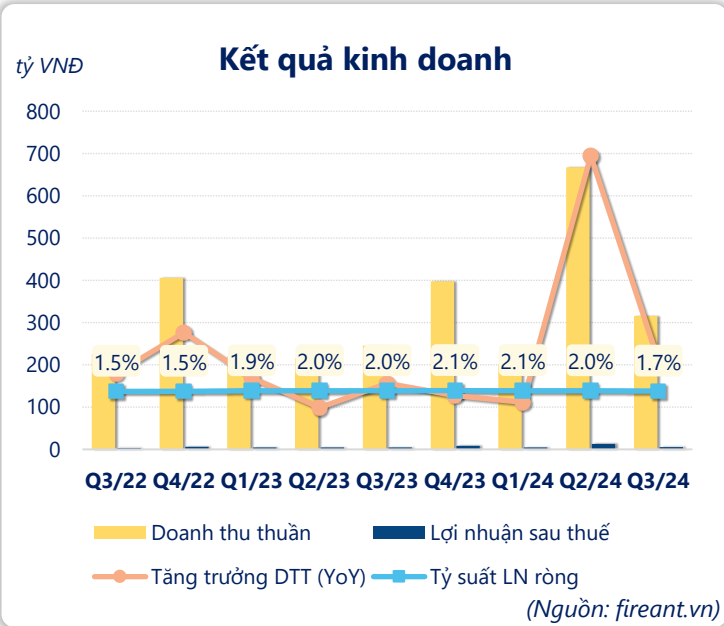
9T 2024		
LN gộp	62.1	YoY ▲ 18.6 ▲ 42.6%

Q3/24		
LN thuần	7.07	QoQ ▼ 8.53 ▼ 54.7%
	tỷ VNĐ	YoY ▲ 0.89 ▲ 14.3%

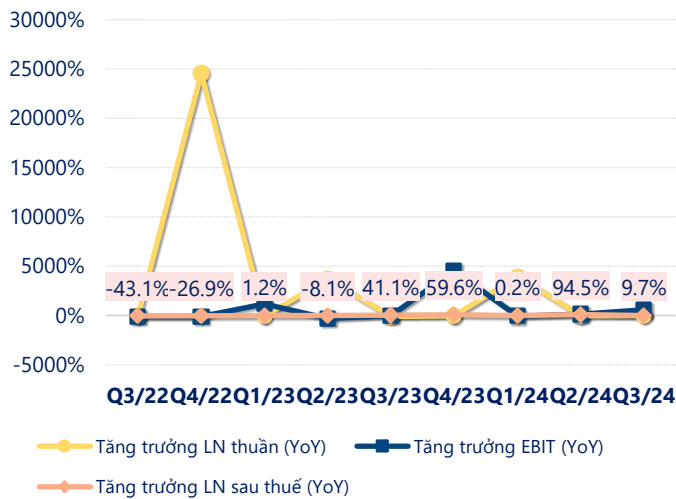
9T 2024		
LN thuần	27.8	YoY ▲ 11.7 ▲ 72.5%

Q3/24		
LN sau thuế	5.36	QoQ ▼ 7.74 ▼ 59.1%
	tỷ VNĐ	YoY ▲ 0.47 ▲ 9.7%

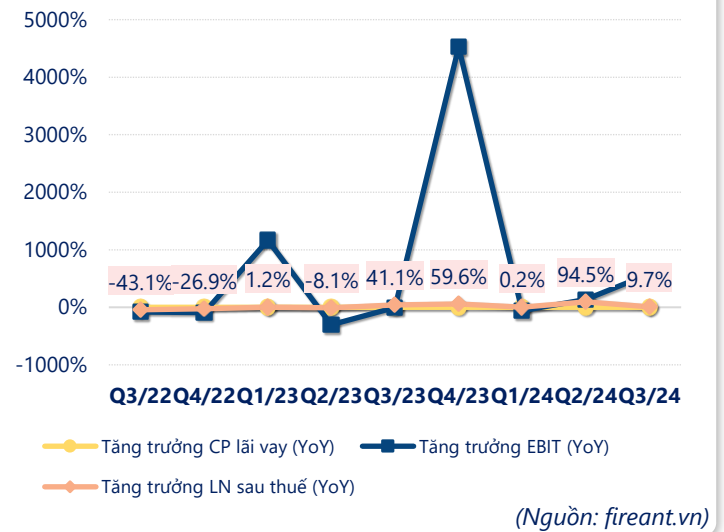
9T 2024		
LN sau thuế	22.8	YoY ▲ 9.40 ▲ 69.4%



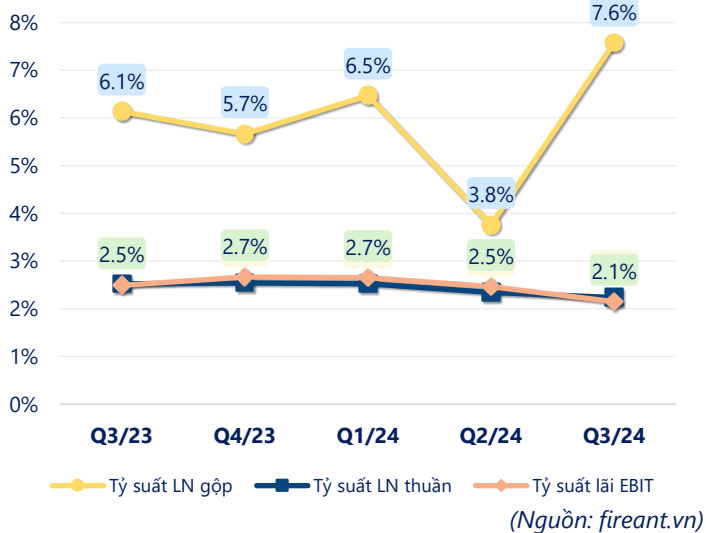
### Tăng trưởng lợi nhuận



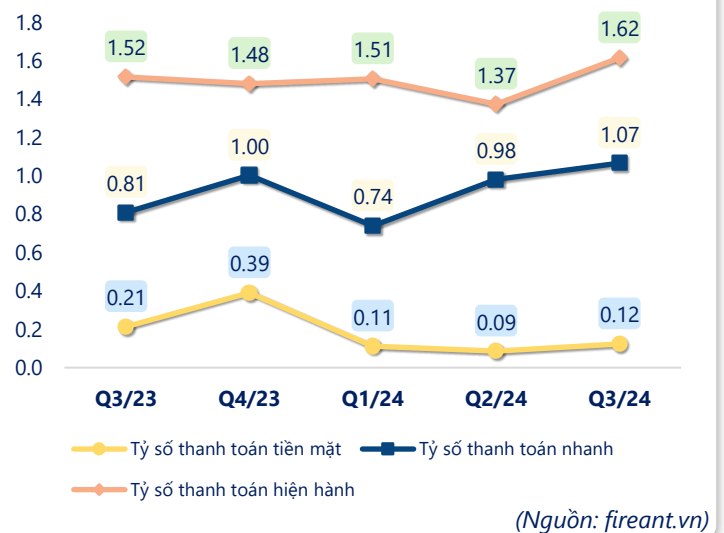
### Tăng trưởng chi phí



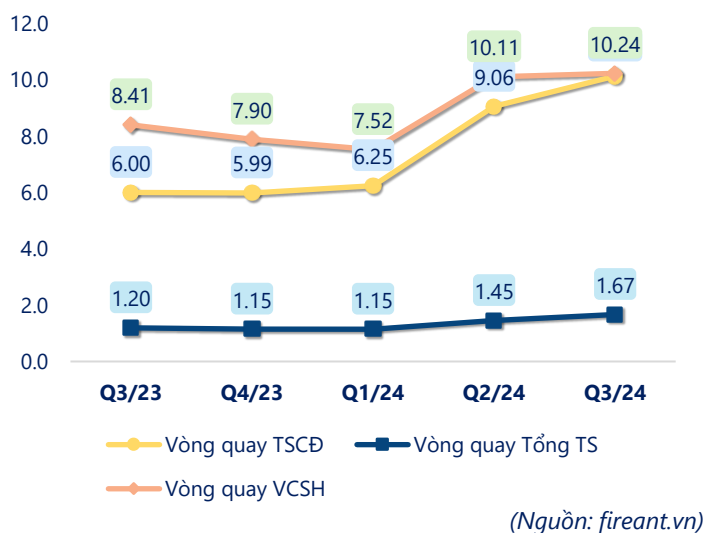
### Tỷ suất lợi nhuận



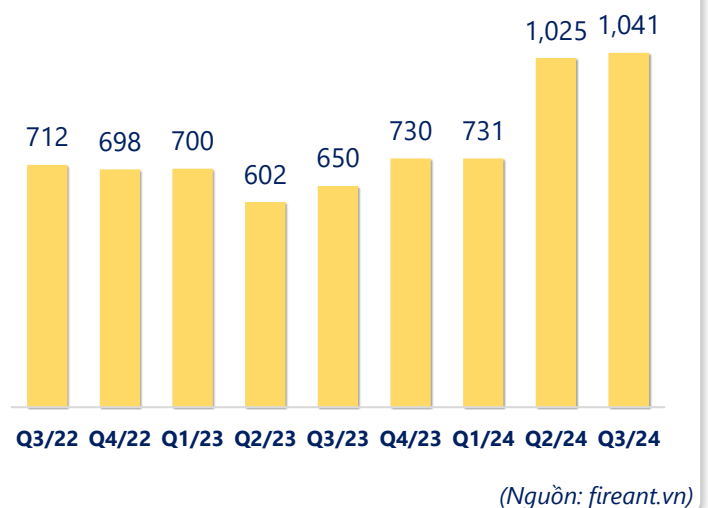
### Chỉ số thanh khoản



### Vòng quay tài sản



### EPS



KẾT QUẢ KINH DOANH (tỷ VNĐ)	Q3/24	Q3/23	Thay đổi YoY	9T 2024	9T 2023	Thay đổi YoY
<b>Doanh thu thuần</b>	<b>316</b>	<b>245</b>	<b>29.0%</b>	<b>1,185</b>	<b>679</b>	<b>74.3%</b>
Giá vốn hàng bán	292	230	27.0%	1,123	636	76.5%
<b>Lợi nhuận gộp</b>	<b>23.9</b>	<b>15.0</b>	<b>59.6%</b>	<b>62.1</b>	<b>43.5</b>	<b>42.6%</b>
Doanh thu HĐTC	0.32	1.14	-72.2%	4.24	4.19	1.3%
Chi phí TC	4.63	0.02	23075%	5.91	1.81	226%
<b>Chi phí lãi vay</b>	<b>0.09</b>	<b>0.00</b>		<b>0.09</b>	<b>0.17</b>	<b>-49.0%</b>
LN trong công ty LKLD	<b>0</b>	<b>0.00</b>		<b>0</b>	<b>0</b>	
Chi phí bán hàng	0	0.00		0	0	
Chi phí QLDN	<b>12.6</b>	<b>9.98</b>	<b>25.8%</b>	<b>32.6</b>	<b>29.8</b>	<b>9.5%</b>
<b>LN thuần từ HĐKD</b>	<b>7.07</b>	<b>6.18</b>	<b>14.3%</b>	<b>27.8</b>	<b>16.1</b>	<b>72.5%</b>
Lợi nhuận khác	<b>-0.36</b>	<b>-0.07</b>	<b>-418%</b>	<b>0.71</b>	<b>1.19</b>	<b>-40.1%</b>
<b>LN trước thuế</b>	<b>6.70</b>	<b>6.11</b>	<b>9.7%</b>	<b>28.5</b>	<b>17.3</b>	<b>64.8%</b>
<b>Lợi nhuận sau thuế</b>	<b>5.36</b>	<b>4.89</b>	<b>9.7%</b>	<b>22.8</b>	<b>13.4</b>	<b>69.4%</b>
<b>LNST của CĐ cty mẹ</b>	<b>5.36</b>	<b>4.89</b>	<b>9.7%</b>	<b>22.8</b>	<b>13.4</b>	<b>69.4%</b>

(Nguồn: fireant.vn)

