

Ngày 30/09/2024	11,100 VNĐ		
Thay đổi	1 tháng	3 tháng	6 tháng
	0%	-1.8%	4.8%

	Q3/24	
ROE	7.1%	+/- YoY ▼ 1.3%

	Q3/24		
DT thuần	178	QoQ ▼ 4.00 ▼ 2.2%	YoY ▼ 5.00 ▼ 2.7%
	tỷ VNĐ		

	9T 2024	
DT thuần	539	YoY ▼ 7.00 ▼ 1.3%
	tỷ VNĐ	

	Q3/24		
LN gộp	16.4	QoQ ▼ 2.30 ▼ 12.5%	YoY ▲ 0.70 ▲ 4.2%
	tỷ VNĐ		

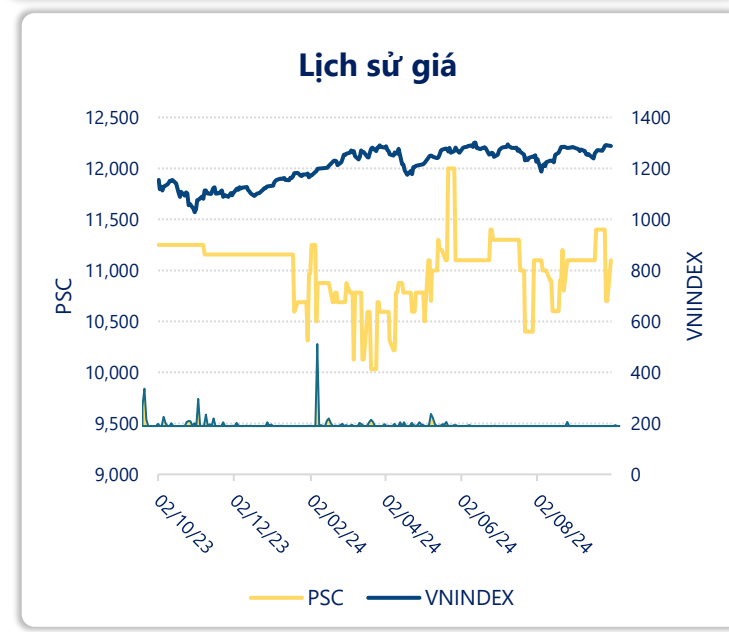
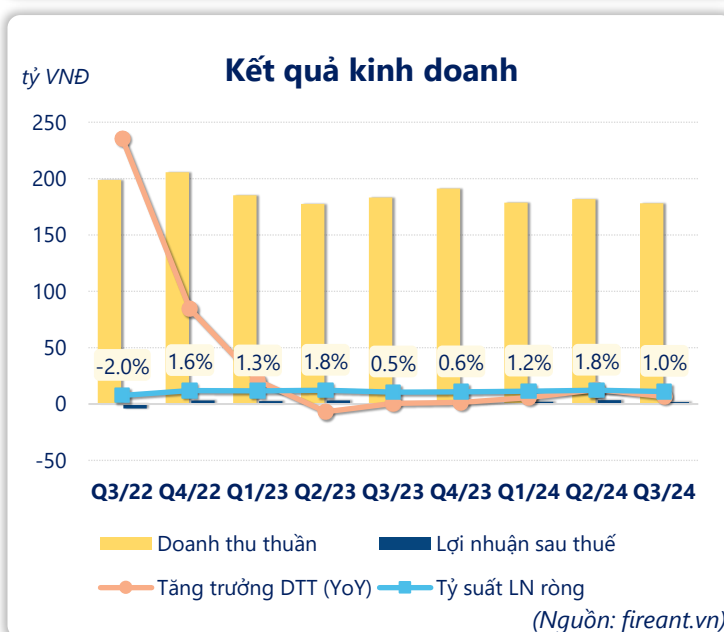
	9T 2024	
LN gộp	53.5	YoY ▼ 0.80 ▼ 1.4%
	tỷ VNĐ	

	Q3/24		
LN thuần	2.28	QoQ ▼ 0.45 ▼ 16.5%	YoY ▲ 1.09 ▲ 91.5%
	tỷ VNĐ		

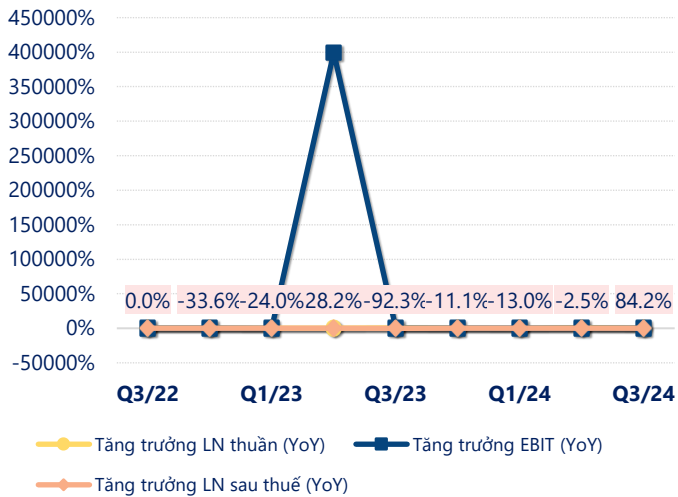
	9T 2024	
LN thuần	7.66	YoY ▼ 0.77 ▼ 9.2%
	tỷ VNĐ	

	Q3/24		
LN sau thuế	1.82	QoQ ▼ 1.54 ▼ 45.8%	YoY ▲ 0.83 ▲ 83.9%
	tỷ VNĐ		

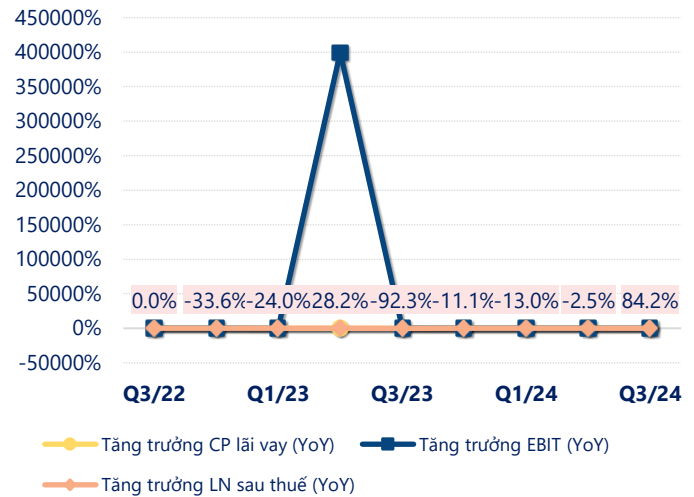
	9T 2024	
LN sau thuế	7.30	YoY ▲ 0.66 ▲ 10.0%
	tỷ VNĐ	



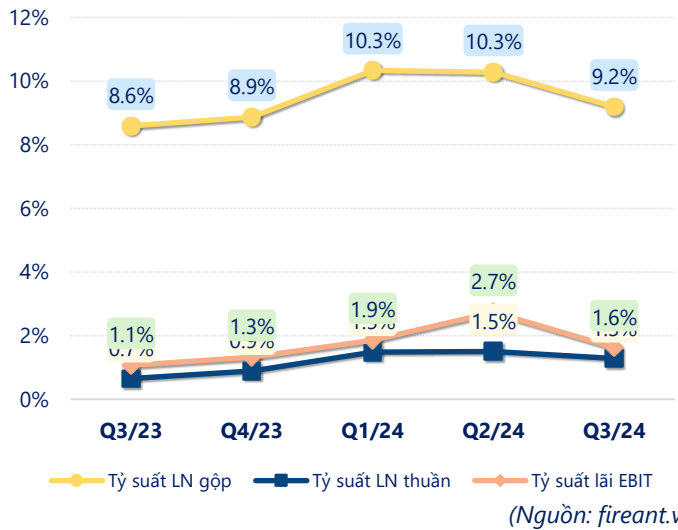
Tăng trưởng lợi nhuận



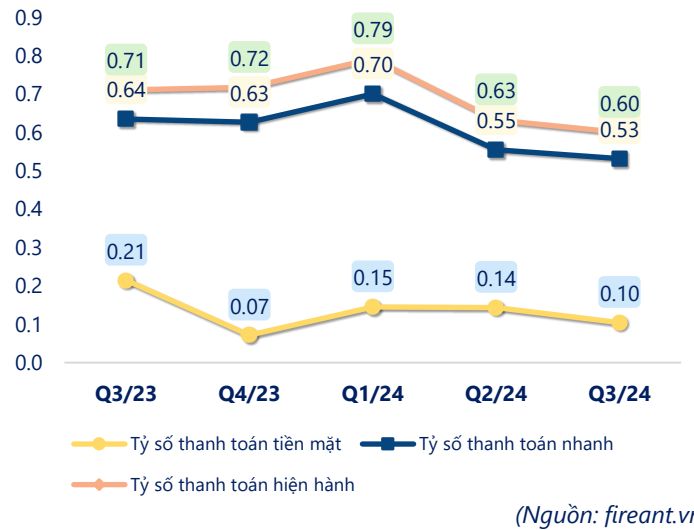
Tăng trưởng chi phí



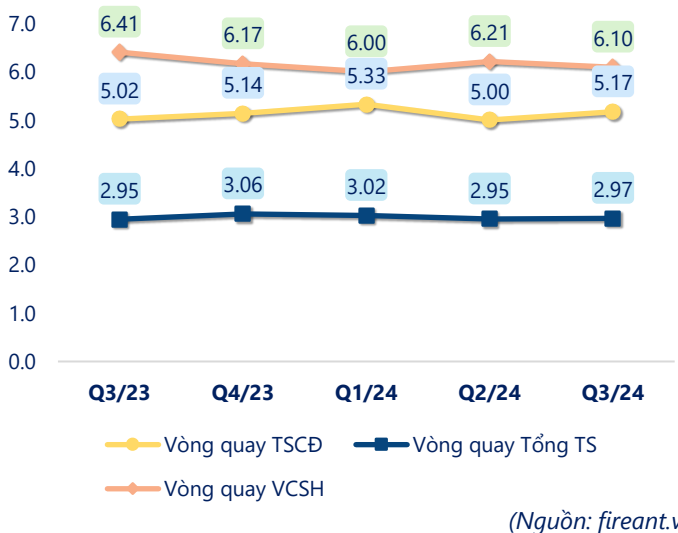
Tỷ suất lợi nhuận



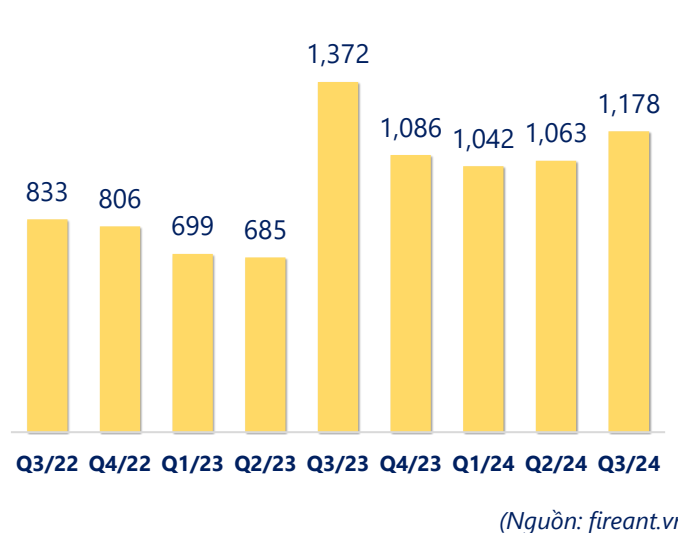
Chỉ số thanh khoản



Vòng quay tài sản



EPS



KẾT QUẢ KINH DOANH

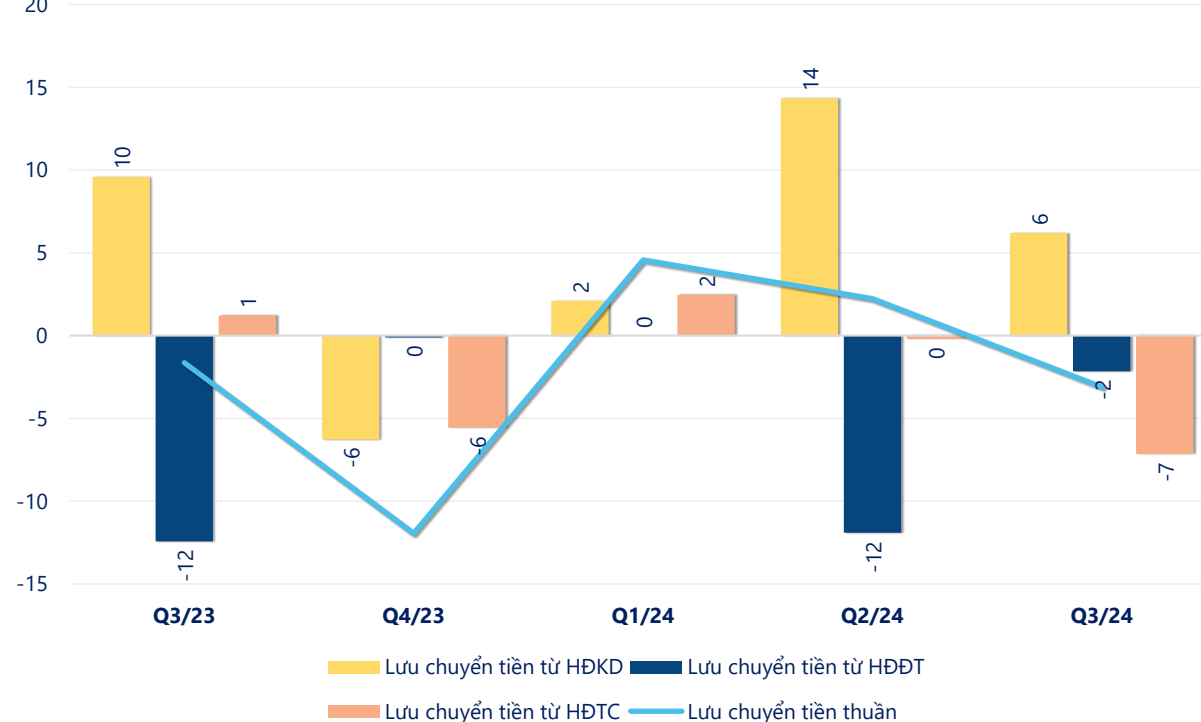
(tỷ VNĐ)

	Q3/24	Q3/23	Thay đổi YoY	9T 2024	9T 2023	Thay đổi YoY
Doanh thu thuần	178	183	-2.7%	539	546	-1.3%
Giá vốn hàng bán	162	167	-3.2%	485	492	-1.3%
Lợi nhuận gộp	16.4	15.7	4.2%	53.5	54.3	-1.4%
Doanh thu HĐTC	0.00	0.01	-94.9%	0.04	0.04	-12.8%
Chi phí TC	0.62	0.72	-14.2%	1.99	2.99	-33.4%
Chi phí lãi vay	0.62	0.72	-14.2%	1.87	2.87	-35.0%
LN trong công ty LKLD	0	0.00		0	0	
Chi phí bán hàng	5.25	6.08	-13.7%	16.7	19.1	-12.7%
Chi phí QLDN	8.22	7.75	6.0%	27.3	23.8	14.4%
LN thuần từ HĐKD	2.28	1.19	91.5%	7.66	8.43	-9.2%
Lợi nhuận khác	0.00	0.05	-102%	1.66	0.12	1268%
LN trước thuế	2.28	1.24	83.7%	9.32	8.55	9.0%
Lợi nhuận sau thuế	1.82	0.99	83.9%	7.30	6.64	10.0%
LNST của CĐ cty mẹ	1.82	0.99	83.9%	7.30	6.64	10.0%

(Nguồn: fireant.vn)

Lưu chuyển tiền

tỷ VNĐ



(Nguồn: fireant.vn)