

Ngày	9,900 VNĐ		
30/09/2024			
Thay đổi	1 tháng	3 tháng	6 tháng
	-2.1%	-1.1%	3.7%

	Q3/24	
ROE	4.1%	+/- YoY ▲ 1.3%

	Q3/24		
DT thuần	857	QoQ ▼ 69.0 ▼ 7.5%	YoY ▼ 75.0 ▼ 8.1%
	tỷ VNĐ		

	9T 2024	
DT thuần	2,427	YoY ▼ 72.0 ▼ 2.9%
	tỷ VNĐ	

	Q3/24		
LN gộp	20.3	QoQ ▲ 1.40 ▲ 7.4%	YoY ▲ 4.40 ▲ 27.6%
	tỷ VNĐ		

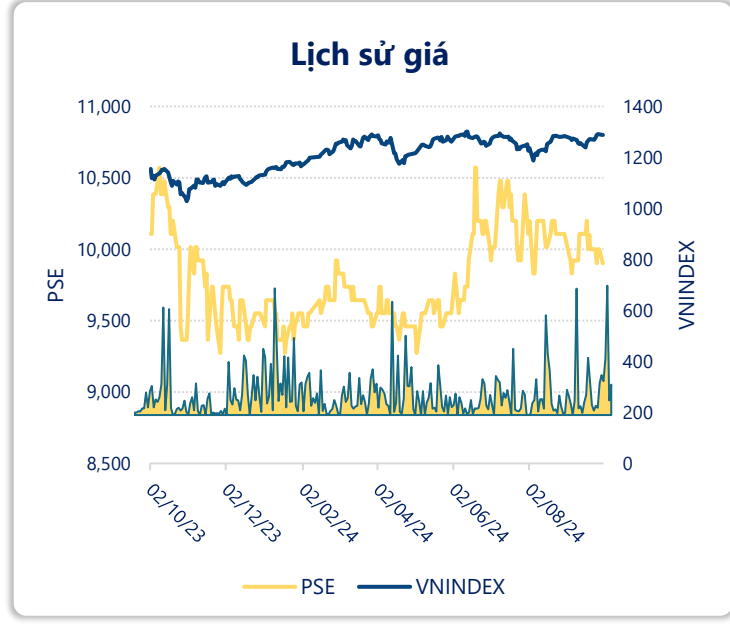
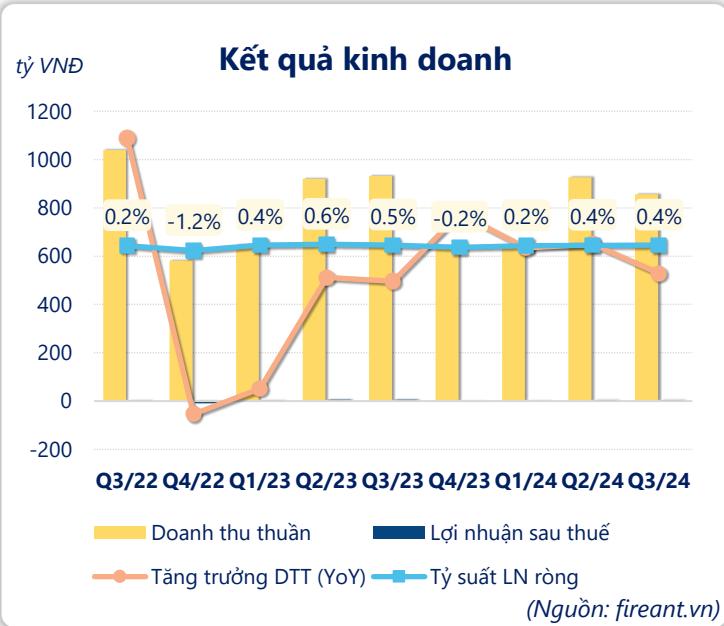
	9T 2024	
LN gộp	54.5	YoY ▼ 3.20 ▼ 5.5%
	tỷ VNĐ	

	Q3/24		
LN thuần	5.69	QoQ ▼ 0.03 ▼ 0.6%	YoY ▲ 4.30 ▲ 309%
	tỷ VNĐ		

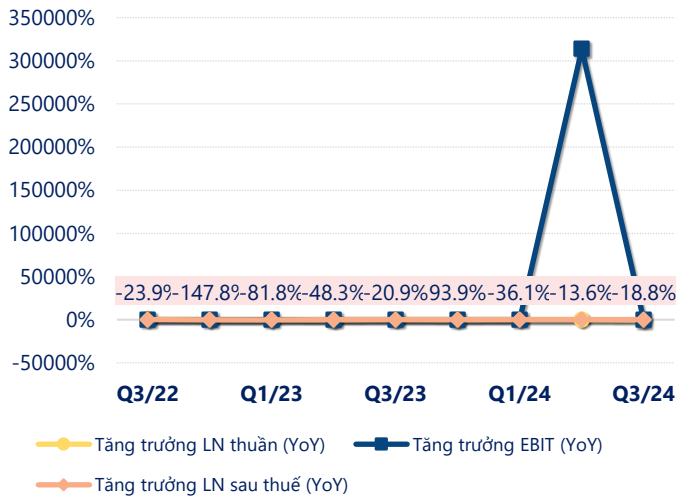
	9T 2024	
LN thuần	13.9	YoY ▲ 2.00 ▲ 17.4%
	tỷ VNĐ	

	Q3/24		
LN sau thuế	4.55	QoQ ▲ 0.12 ▲ 2.7%	YoY ▼ 1.05 ▼ 18.7%
	tỷ VNĐ		

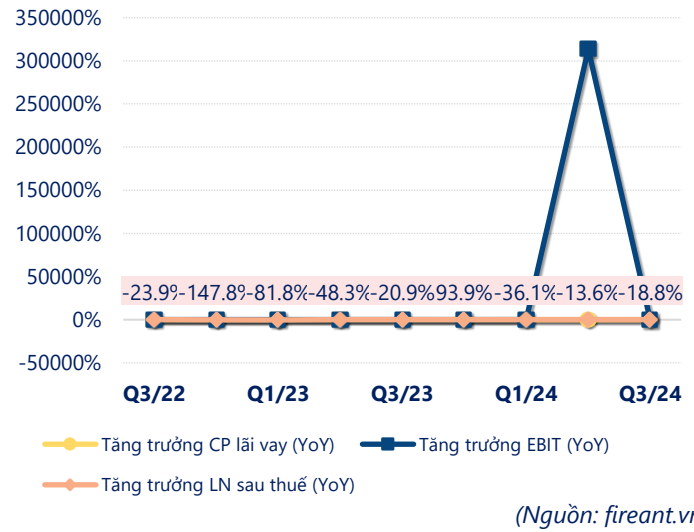
	9T 2024	
LN sau thuế	11.0	YoY ▼ 2.90 ▼ 20.9%
	tỷ VNĐ	



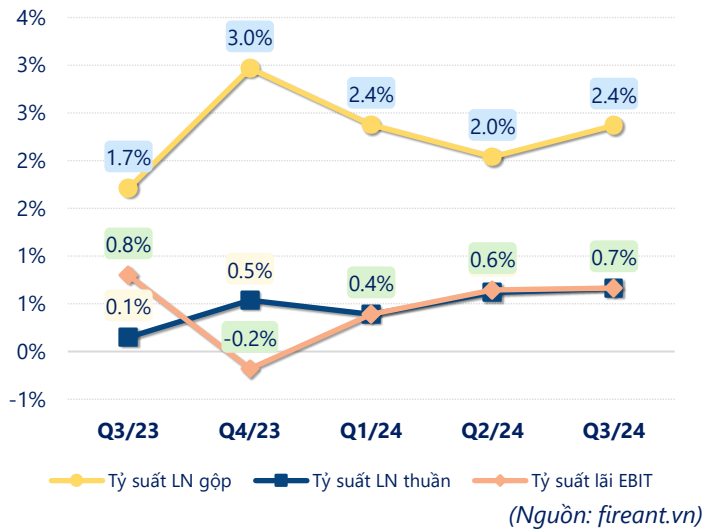
Tăng trưởng lợi nhuận



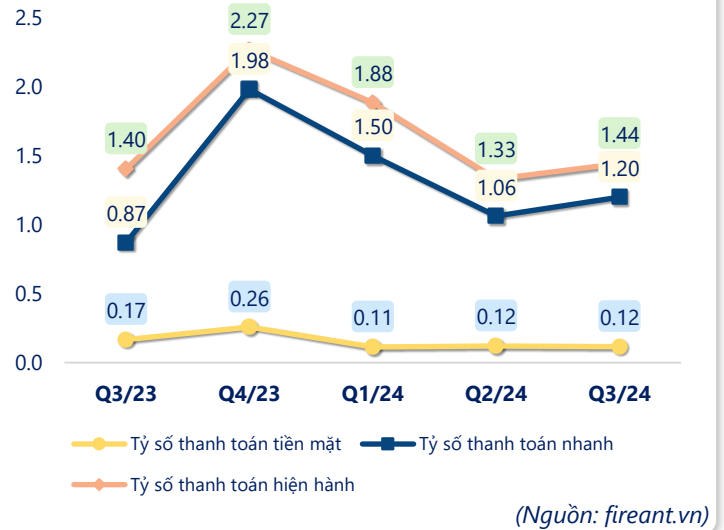
Tăng trưởng chi phí



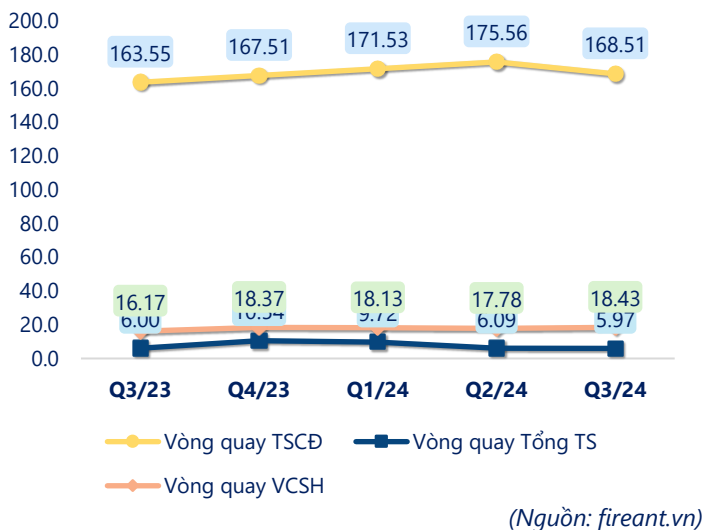
Tỷ suất lợi nhuận



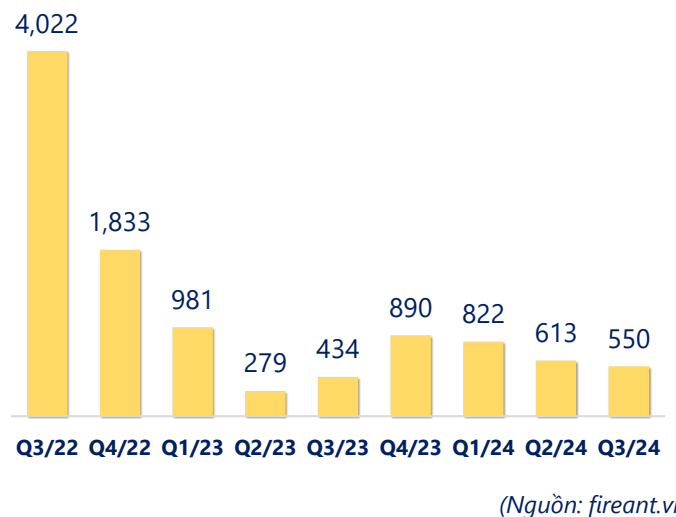
Chỉ số thanh khoản



Vòng quay tài sản



EPS



KẾT QUẢ KINH DOANH	Q3/24	Q3/23	Thay đổi YoY	9T 2024	9T 2023	Thay đổi YoY
(tỷ VNĐ)						
Doanh thu thuần	857	932	-8.1%	2,427	2,499	-2.9%
Giá vốn hàng bán	836	916	-8.7%	2,373	2,441	-2.8%
Lợi nhuận gộp	20.3	15.9	27.6%	54.5	57.7	-5.5%
Doanh thu HĐTC	0.09	0.02	371%	0.12	0.11	12.7%
Chi phí TC	0	0.44	-100%	0.35	0.44	-20.5%
Chi phí lãi vay	0	0.44	-100%	0.35	0.44	-20.5%
LN trong công ty LKLD	0	0.00		0	0	
Chi phí bán hàng	8.85	8.75	1.1%	24.0	28.4	-15.5%
Chi phí QLDN	5.85	5.37	9.0%	16.4	17.1	-4.3%
LN thuần từ HĐKD	5.69	1.39	309%	13.9	11.9	17.4%
Lợi nhuận khác	0	5.61	-100%	-0.10	5.61	-102%
LN trước thuế	5.69	7.00	-18.7%	13.8	17.5	-20.9%
Lợi nhuận sau thuế	4.55	5.60	-18.7%	11.0	13.9	-20.9%
LNST của CĐ cty mẹ	3.41	4.20	-18.7%	8.24	12.5	-34.1%

(Nguồn: fireant.vn)

