

Ngày	7,800 VNĐ		
30/09/2024			
Thay đổi	1 tháng	3 tháng	6 tháng
	-3.7%	-10.0%	3.5%

	Q3/24	
ROE	1.0%	+/- YoY ▲ 2.9%

	Q3/24		
DT thuần	566	QoQ ▼ 105 ▼ 15.7%	YoY ▼ 149 ▼ 20.9%
	tỷ VNĐ		

	9T 2024	
DT thuần	1,869	YoY ▼ 314 ▼ 14.4%
	tỷ VNĐ	

	Q3/24		
LN gộp	17.0	QoQ ▲ 4.80 ▲ 39.2%	YoY ▼ 0.70 ▼ 4.0%
	tỷ VNĐ		

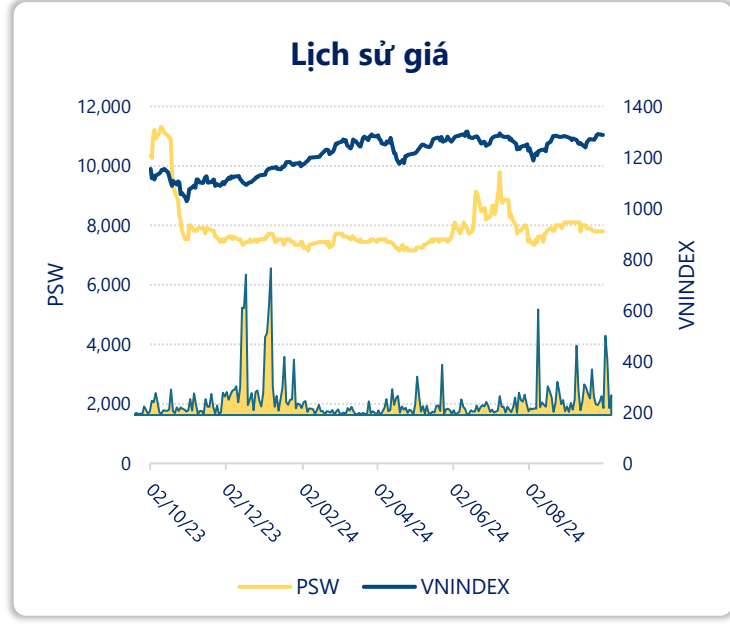
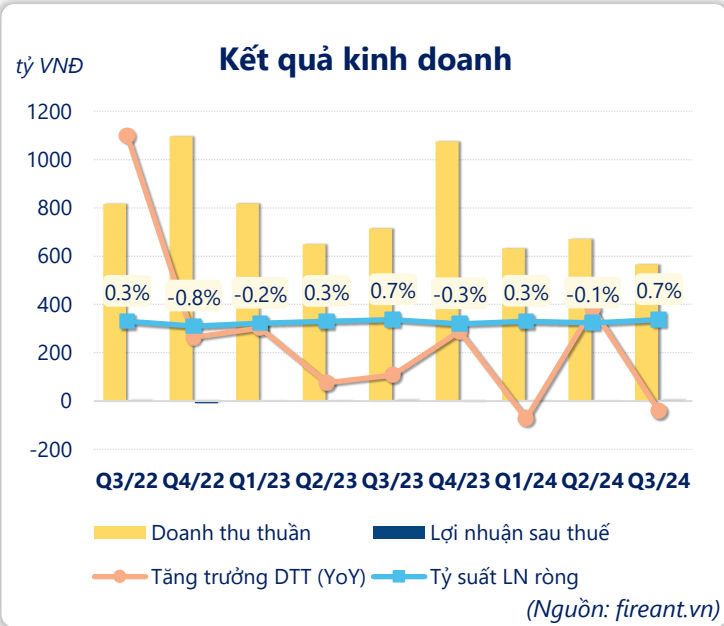
	9T 2024	
LN gộp	42.3	YoY ▲ 6.60 ▲ 18.5%
	tỷ VNĐ	

	Q3/24		
LN thuần	4.96	QoQ ▲ 5.92 ▲ 617%	YoY ▲ 1.18 ▲ 31.3%
	tỷ VNĐ		

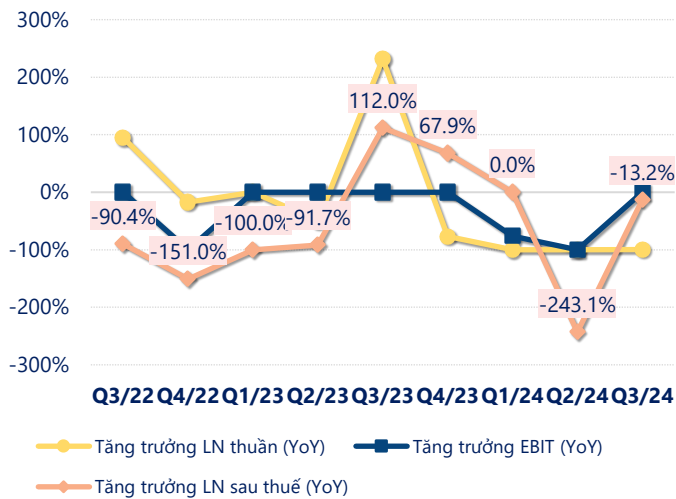
	9T 2024	
LN thuần	6.47	YoY ▲ 2.24 ▲ 52.8%
	tỷ VNĐ	

	Q3/24		
LN sau thuế	3.91	QoQ ▲ 4.68 ▲ 608%	YoY ▼ 0.83 ▼ 17.6%
	tỷ VNĐ		

	9T 2024	
LN sau thuế	5.08	YoY ▼ 0.06 ▼ 1.2%
	tỷ VNĐ	

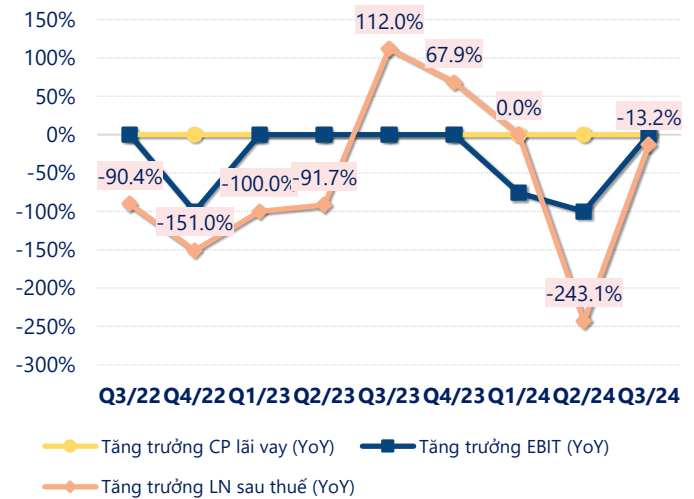


Tăng trưởng lợi nhuận



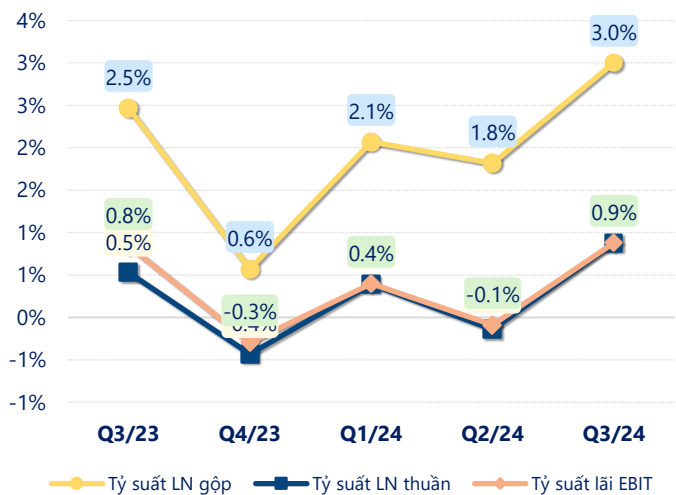
(Nguồn: fireant.vn)

Tăng trưởng chi phí



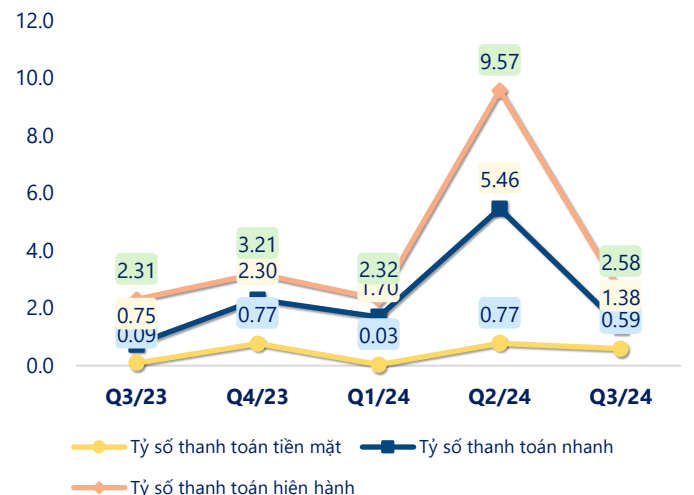
(Nguồn: fireant.vn)

Tỷ suất lợi nhuận



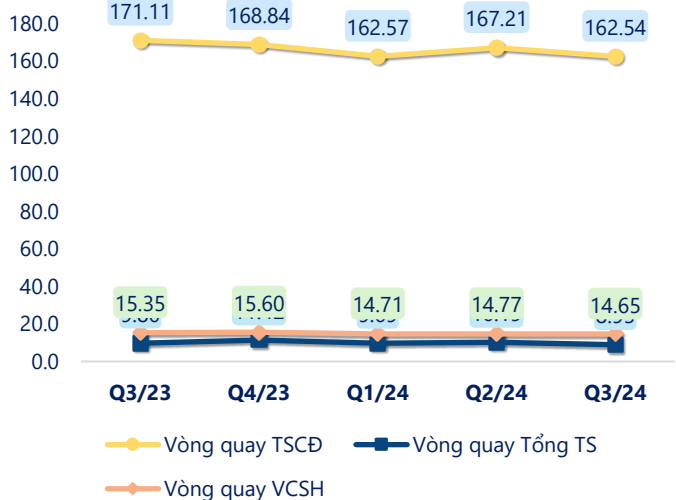
(Nguồn: fireant.vn)

Chỉ số thanh khoản



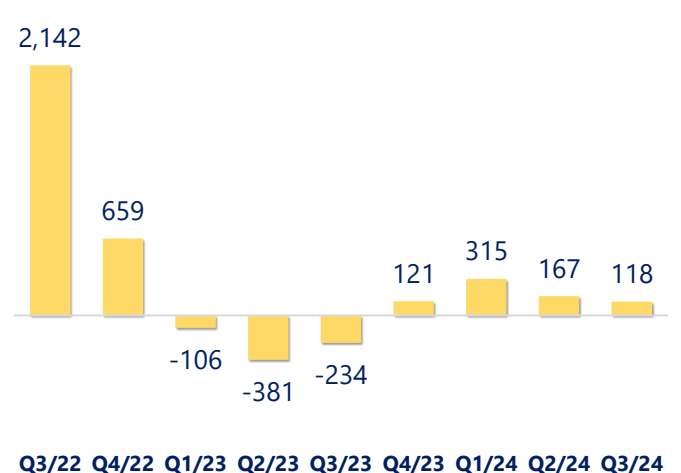
(Nguồn: fireant.vn)

Vòng quay tài sản



(Nguồn: fireant.vn)

EPS



(Nguồn: fireant.vn)

KẾT QUẢ KINH DOANH

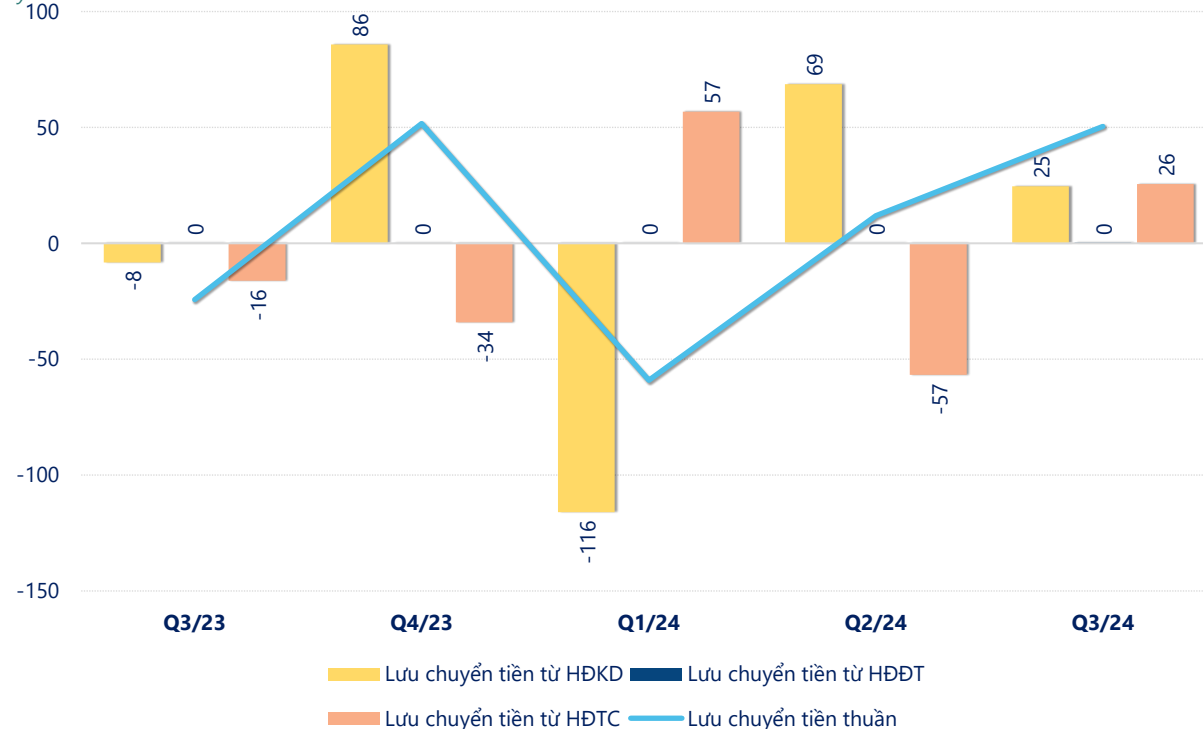
(tỷ VNĐ)

	Q3/24	Q3/23	Thay đổi YoY	9T 2024	9T 2023	Thay đổi YoY
Doanh thu thuần	566	715	-20.9%	1,869	2,183	-14.4%
Giá vốn hàng bán	549	697	-21.3%	1,827	2,147	-14.9%
Lợi nhuận gộp	17.0	17.7	-4.0%	42.3	35.7	18.5%
Doanh thu HĐTC	0.46	0.09	416%	0.60	0.80	-25.5%
Chi phí TC	0.04	0.34	-87.7%	0.50	0.90	-44.8%
Chi phí lãi vay	0.04	0.11	-61.9%	0.50	0.66	-25.4%
LN trong công ty LKLD	0	0.00		0	0	
Chi phí bán hàng	7.09	8.22	-13.8%	22.7	19.1	19.0%
Chi phí QLDN	5.36	5.42	-1.2%	13.2	12.3	7.8%
LN thuần từ HĐKD	4.96	3.78	31.3%	6.47	4.23	52.8%
Lợi nhuận khác	-0.03	2.15	-101%	-0.06	2.23	-103%
LN trước thuế	4.94	5.93	-16.7%	6.40	6.46	-0.9%
Lợi nhuận sau thuế	3.91	4.74	-17.6%	5.08	5.14	-1.2%
LNST của CĐ cty mẹ	3.91	4.74	-17.6%	5.08	5.14	-1.2%

(Nguồn: fireant.vn)

Lưu chuyển tiền

tỷ VNĐ



(Nguồn: fireant.vn)