

Ngày 30/09/2024	30,000 VNĐ		
Thay đổi	1 tháng	3 tháng	6 tháng
	3.1%	-10.6%	2.9%

Q3/24		
ROE	22.4%	+/- YoY ▲ 8.0%

Q3/24		
DT thuần	97.2	QoQ ▲ 32.9 ▲ 51.2%
	tỷ VNĐ	YoY ▲ 33.2 ▲ 51.9%

9T 2024		
DT thuần	207	YoY ▲ 60.0 ▲ 40.6%
	tỷ VNĐ	

Q3/24		
LN gộp	62.7	QoQ ▲ 23.0 ▲ 58.0%
	tỷ VNĐ	YoY ▲ 27.9 ▲ 80.3%

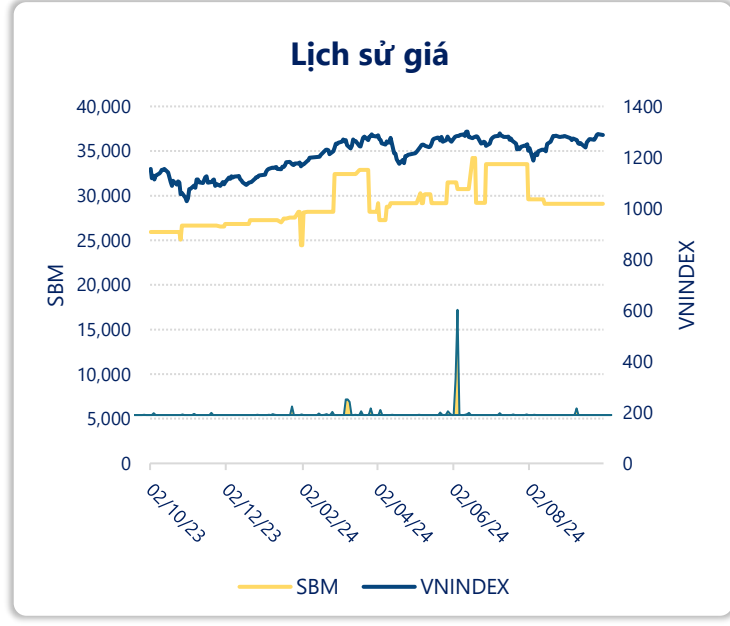
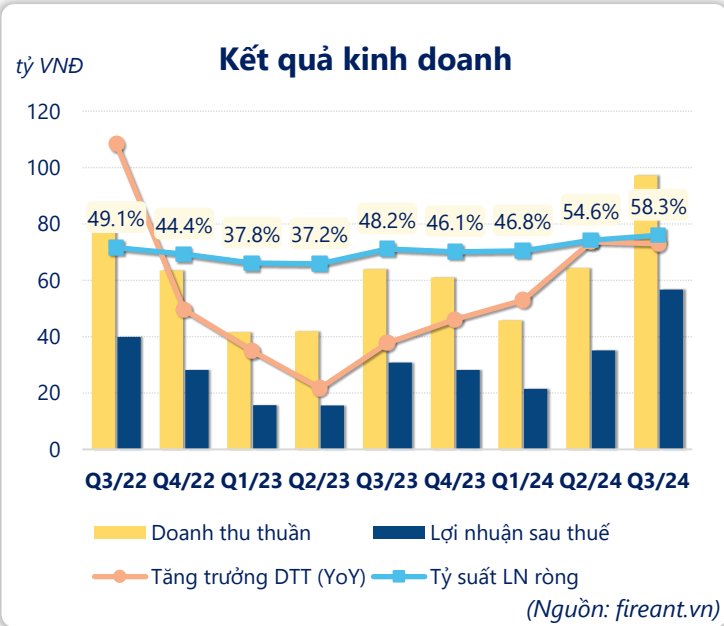
9T 2024		
LN gộp	128	YoY ▲ 55.2 ▲ 75.3%
	tỷ VNĐ	

Q3/24		
LN thuần	61.2	QoQ ▲ 23.2 ▲ 61.0%
	tỷ VNĐ	YoY ▲ 28.3 ▲ 85.9%

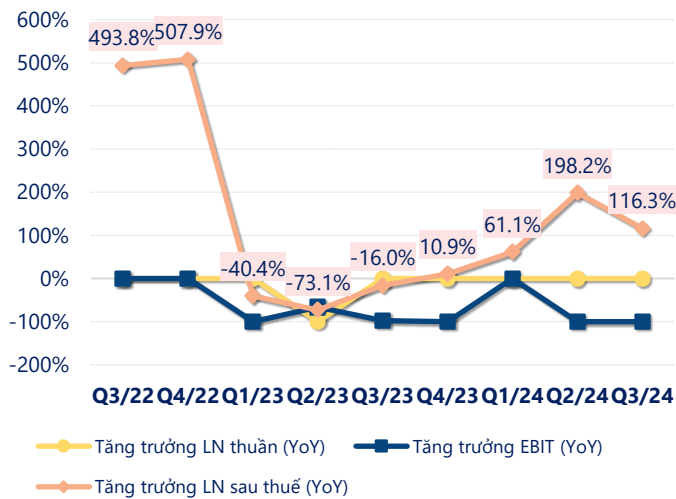
9T 2024		
LN thuần	122	YoY ▲ 55.7 ▲ 84.7%
	tỷ VNĐ	

Q3/24		
LN sau thuế	56.7	QoQ ▲ 21.6 ▲ 61.4%
	tỷ VNĐ	YoY ▲ 25.9 ▲ 83.9%

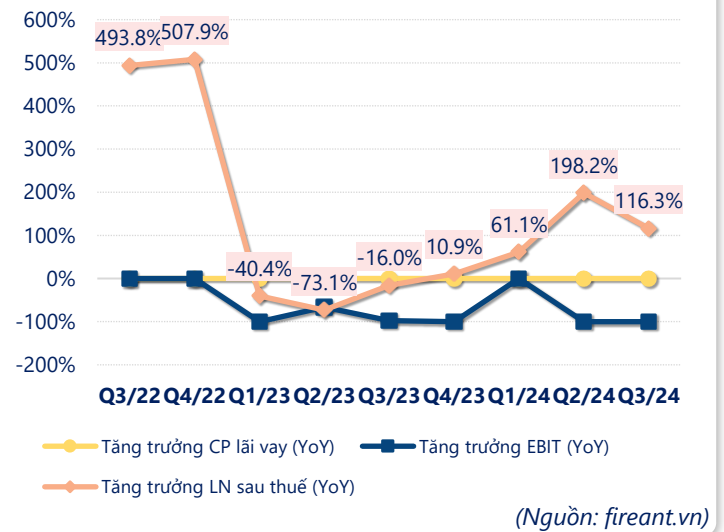
9T 2024		
LN sau thuế	113	YoY ▲ 50.9 ▲ 82.3%
	tỷ VNĐ	



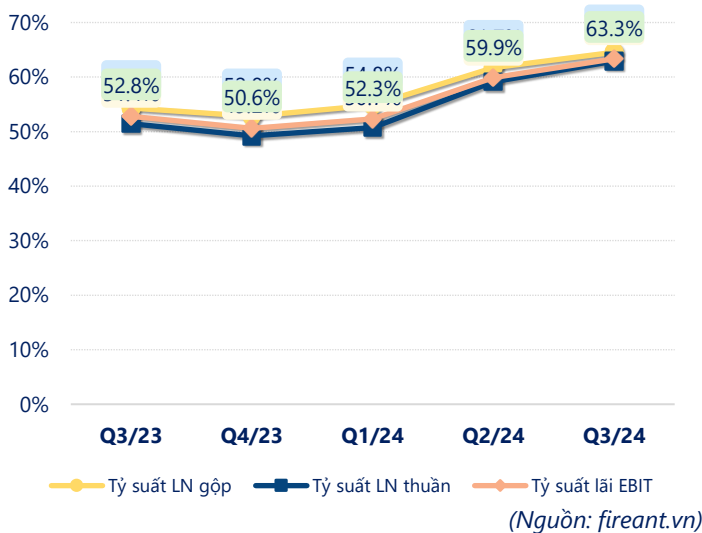
Tăng trưởng lợi nhuận



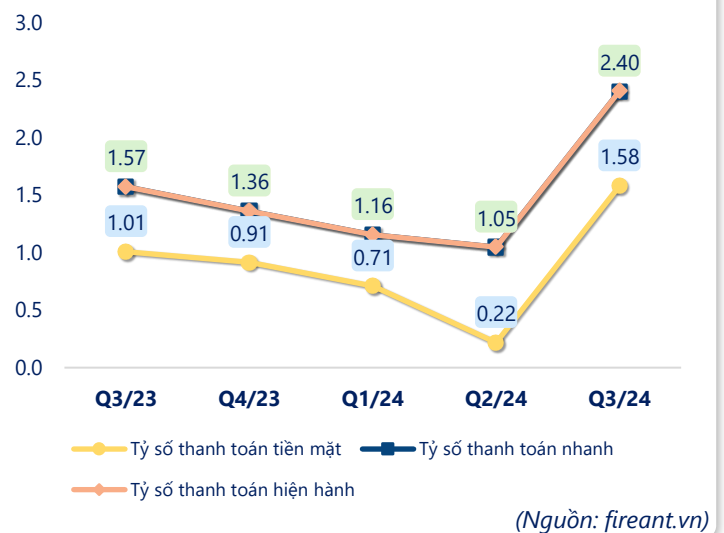
Tăng trưởng chi phí



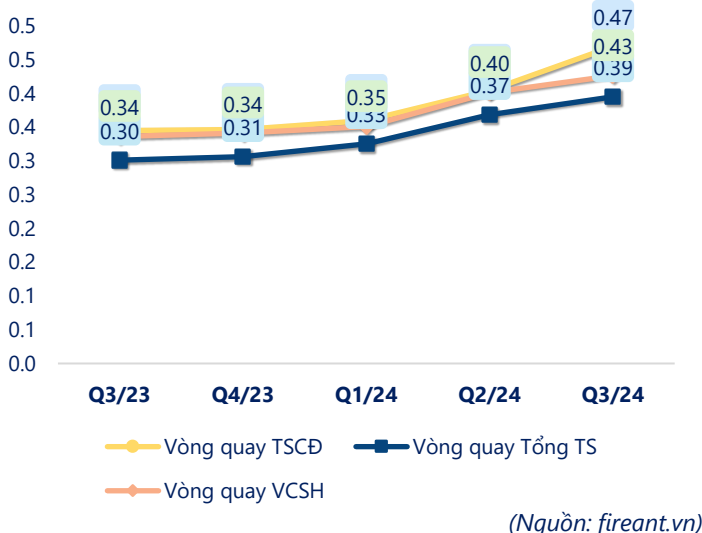
Tỷ suất lợi nhuận



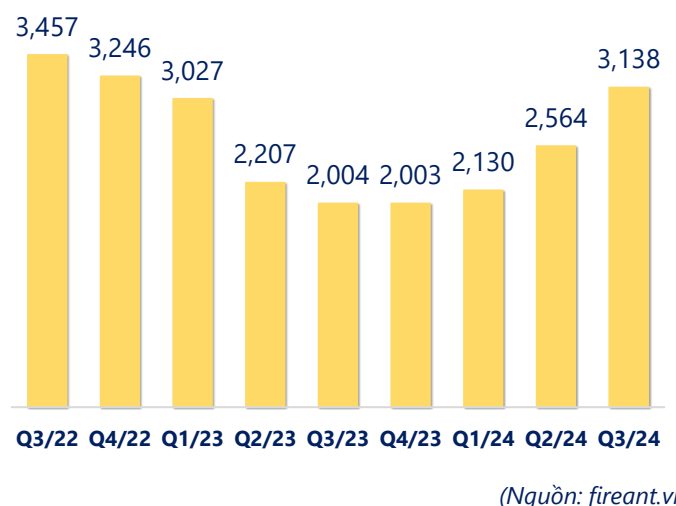
Chỉ số thanh khoản



Vòng quay tài sản



EPS



KẾT QUẢ KINH DOANH

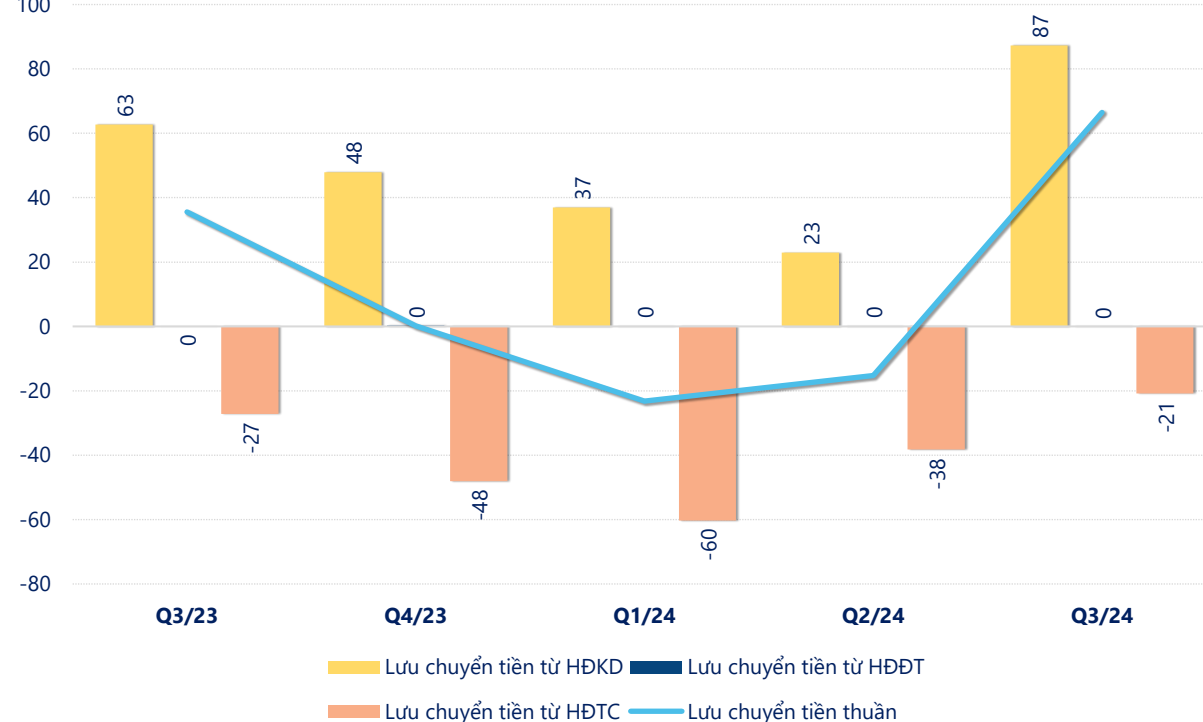
(tỷ VNĐ)

	Q3/24	Q3/23	Thay đổi YoY	9T 2024	9T 2023	Thay đổi YoY
Doanh thu thuần	97.2	64.0	51.9%	207	147	40.6%
Giá vốn hàng bán	34.5	29.2	18.0%	79.8	74.7	6.9%
Lợi nhuận gộp	62.7	34.8	80.3%	128	72.8	75.3%
Doanh thu HĐTC	0.19	0.16	19.7%	0.42	0.98	-57.3%
Chi phí TC	0.40	0.88	-54.2%	1.56	3.49	-55.3%
Chi phí lãi vay	0.40	0.88	-54.2%	1.56	3.49	-55.3%
LN trong công ty LKLD	0	0.00		0	0	
Chi phí bán hàng	0	0.00		0	0	
Chi phí QLDN	1.36	1.14	19.7%	3.96	3.96	0.1%
LN thuần từ HĐKD	61.2	32.9	85.9%	122	66.3	84.7%
Lợi nhuận khác	0	0.00		0.03	0.00	1112%
LN trước thuế	61.2	32.9	85.9%	122	66.3	84.7%
Lợi nhuận sau thuế	56.7	30.8	83.9%	113	62.1	82.3%
LNST của CĐ cty mẹ	56.7	30.8	83.9%	113	62.1	82.3%

(Nguồn: fireant.vn)

Lưu chuyển tiền

tỷ VNĐ



(Nguồn: fireant.vn)