

Ngày	8,000 VNĐ		
30/09/2024			
Thay đổi	1 tháng	3 tháng	6 tháng
	0%	0%	-4.8%

	Q3/24	
ROE	3.0%	+/- YoY ▲ 2.2%

	Q3/24		
DT thuần	179	QoQ ▲ 7.00 ▲ 4.3%	YoY ▼ 20.0 ▼ 9.8%
	tỷ VNĐ		

	9T 2024	
DT thuần	514	YoY ▼ 21.0 ▼ 3.9%
	tỷ VNĐ	

	Q3/24		
LN gộp	14.5	QoQ ▼ 4.90 ▼ 25.5%	YoY ▼ 5.60 ▼ 28.1%
	tỷ VNĐ		

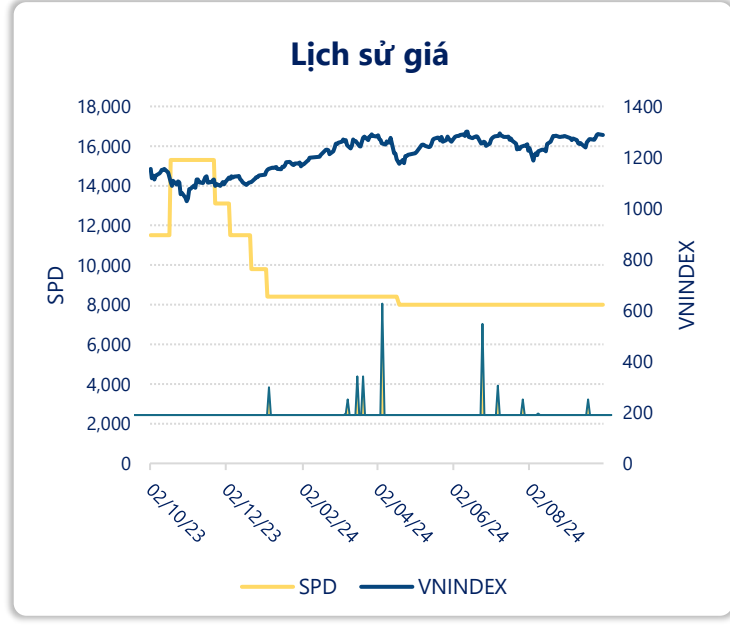
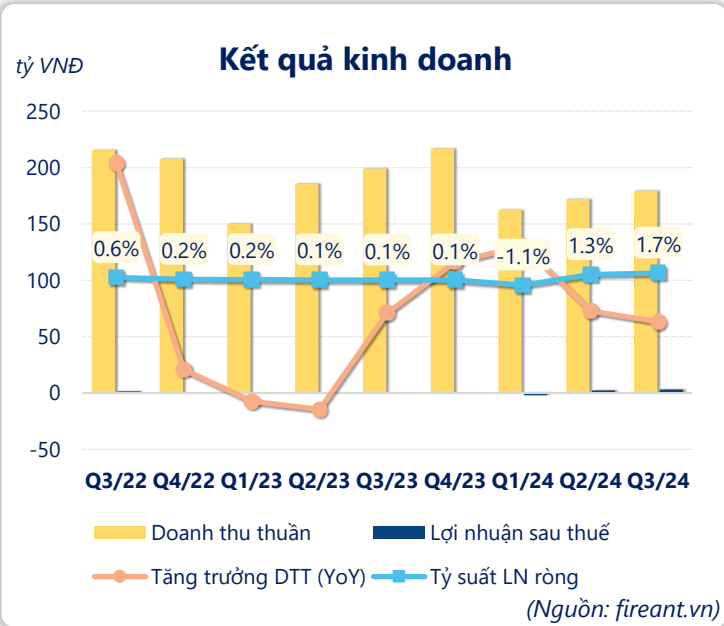
	9T 2024	
LN gộp	48.3	YoY ▼ 3.00 ▼ 5.9%
	tỷ VNĐ	

	Q3/24		
LN thuần	2.20	QoQ ▼ 0.20 ▼ 8.3%	YoY ▲ 1.49 ▲ 210%
	tỷ VNĐ		

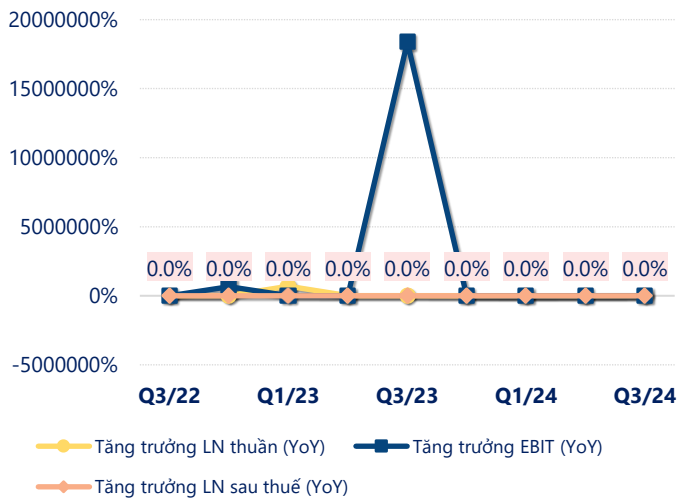
	9T 2024	
LN thuần	2.74	YoY ▲ 2.22 ▲ 424%
	tỷ VNĐ	

	Q3/24		
LN sau thuế	3.06	QoQ ▲ 0.75 ▲ 32.6%	YoY ▲ 2.95 ▲ 2684%
	tỷ VNĐ		

	9T 2024	
LN sau thuế	3.53	YoY ▲ 2.99 ▲ 551%
	tỷ VNĐ	

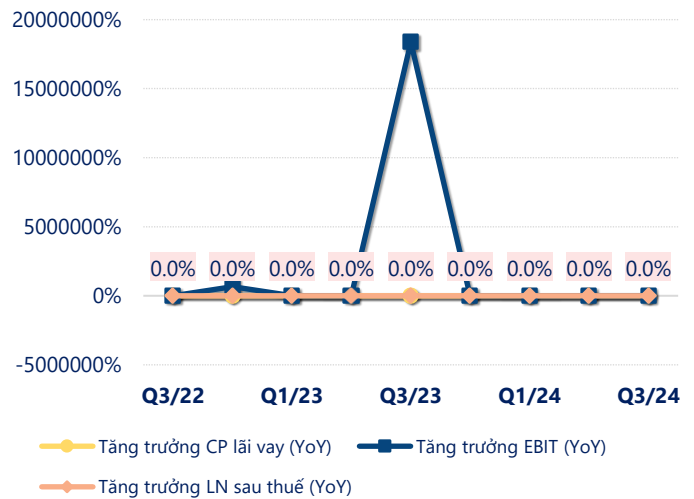


Tăng trưởng lợi nhuận



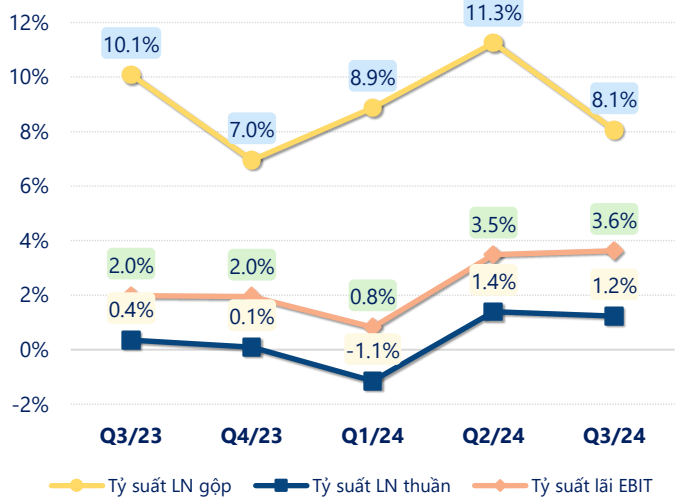
(Nguồn: fireant.vn)

Tăng trưởng chi phí



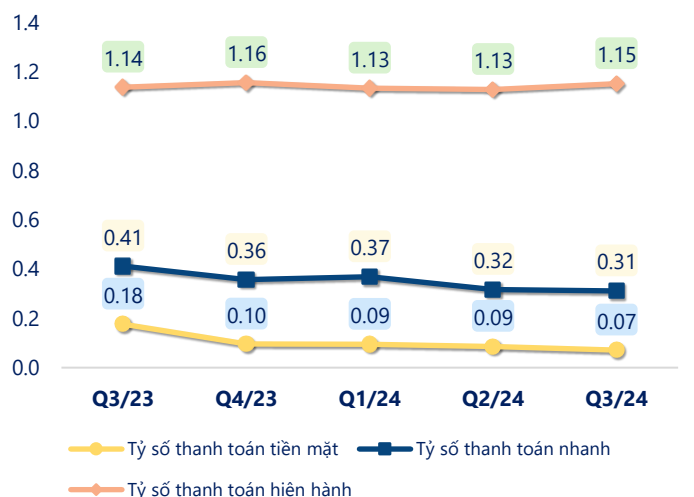
(Nguồn: fireant.vn)

Tỷ suất lợi nhuận



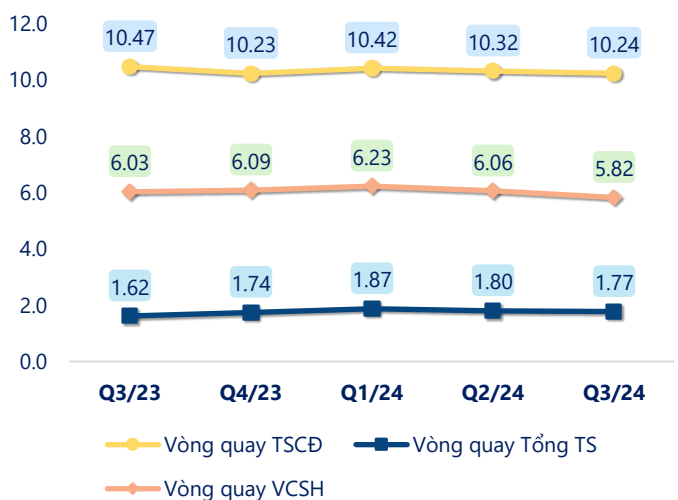
(Nguồn: fireant.vn)

Chỉ số thanh khoản



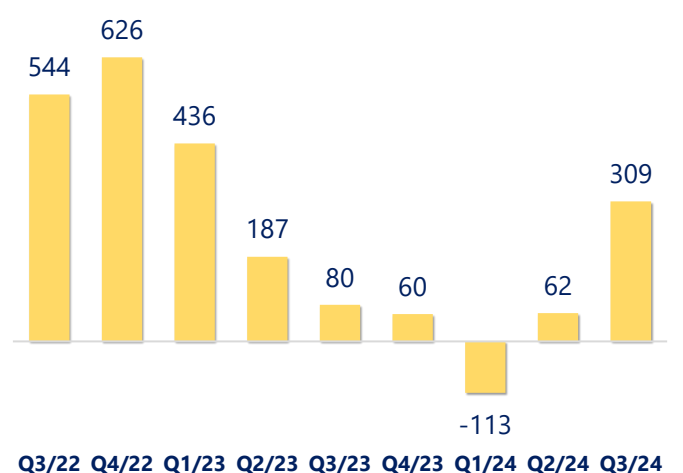
(Nguồn: fireant.vn)

Vòng quay tài sản



(Nguồn: fireant.vn)

EPS



(Nguồn: fireant.vn)

KẾT QUẢ KINH DOANH (tỷ VNĐ)	Q3/24	Q3/23	Thay đổi YoY	9T 2024	9T 2023	Thay đổi YoY
Doanh thu thuần	179	199	-9.8%	514	535	-3.9%
Giá vốn hàng bán	165	179	-7.8%	466	484	-3.7%
Lợi nhuận gộp	14.5	20.1	-28.1%	48.3	51.3	-5.9%
Doanh thu HĐTC	4.71	0.13	3527%	5.96	6.09	-2.2%
Chi phí TC	3.45	5.75	-40.1%	12.3	16.0	-23.0%
Chi phí lãi vay	3.45	3.85	-10.5%	10.3	12.1	-14.5%
LN trong công ty LKLD	0	0.00		0	0	
Chi phí bán hàng	3.71	4.13	-10.1%	11.2	11.6	-3.7%
Chi phí QLDN	9.81	9.60	2.2%	27.9	29.2	-4.4%
LN thuần từ HĐKD	2.20	0.71	210%	2.74	0.52	424%
Lợi nhuận khác	0.86	-0.60	243%	0.79	0.02	4181%
LN trước thuế	3.06	0.11	2684%	3.53	0.54	551%
Lợi nhuận sau thuế	3.06	0.11	2684%	3.53	0.54	551%
LNST của CĐ cty mẹ	3.06	0.11	2684%	3.53	0.54	551%

(Nguồn: fireant.vn)

