

Ngày	11,000 VNĐ		
30/09/2024			
Thay đổi	1 tháng	3 tháng	6 tháng
	0%	6.8%	46.7%

Q3/24		
ROE	-5.7%	+/- YoY ▼ 5.6%

Q3/24		
DT thuần	0.47	QoQ ▲ 0.03 ▲ 6.1%
		YoY ▲ 0.12 ▲ 33.4%
tỷ VNĐ		

9T 2024		
DT thuần	1.35	YoY ▲ 0.31 ▲ 30.3%
tỷ VNĐ		

Q3/24		
LN gộp	0.19	QoQ ▲ 0.02 ▲ 13.0%
		YoY ▲ 0.10 ▲ 113%
tỷ VNĐ		

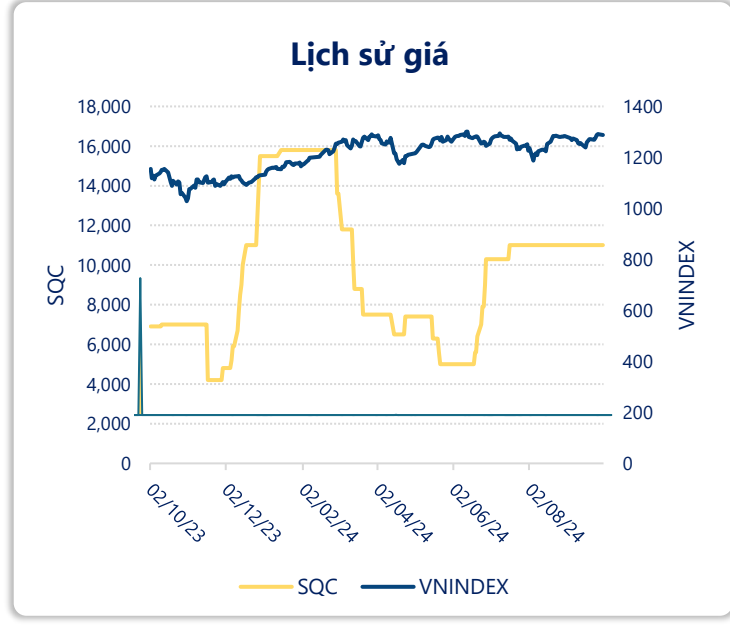
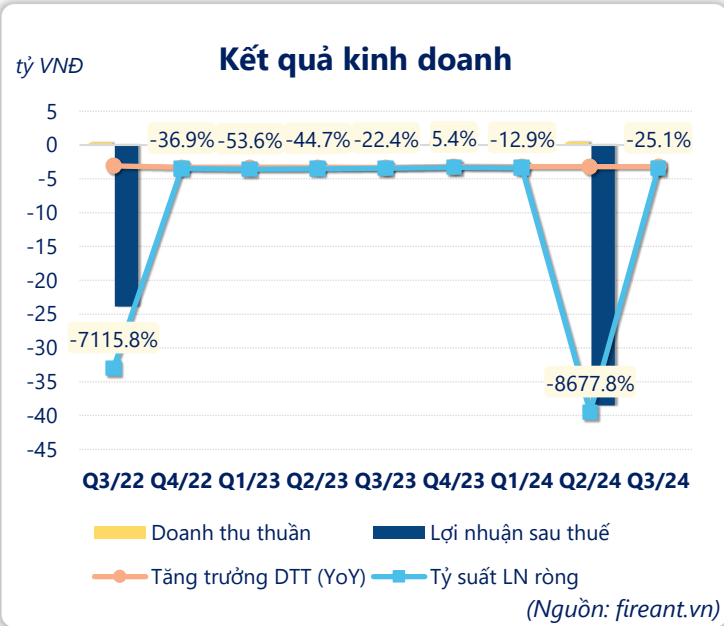
9T 2024		
LN gộp	0.53	YoY ▲ 0.25 ▲ 90.8%
tỷ VNĐ		

Q3/24		
LN thuần	-0.07	QoQ ▲ 38.4 ▲ 99.8%
		YoY ▲ 0.01 ▲ 10.8%
tỷ VNĐ		

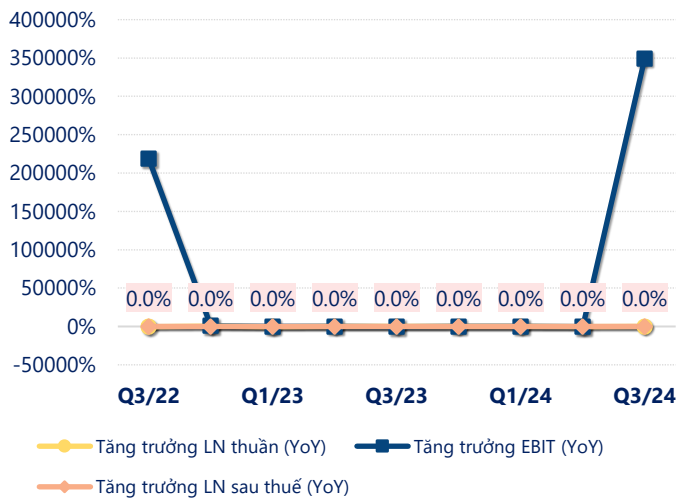
9T 2024		
LN thuần	-38.6	YoY ▼ 38.2 ▼ 9138%
tỷ VNĐ		

Q3/24		
LN sau thuế	-0.12	QoQ ▲ 38.4 ▲ 99.7%
		YoY ▼ 0.04 ▼ 46.4%
tỷ VNĐ		

9T 2024		
LN sau thuế	-38.7	YoY ▼ 38.3 ▼ 9145%
tỷ VNĐ		

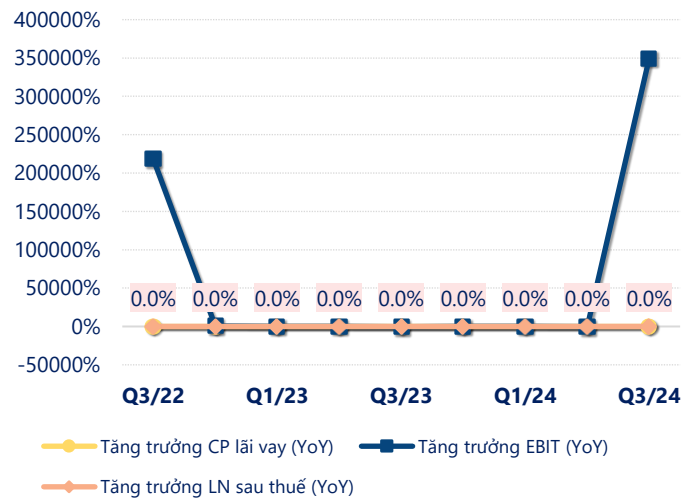


Tăng trưởng lợi nhuận



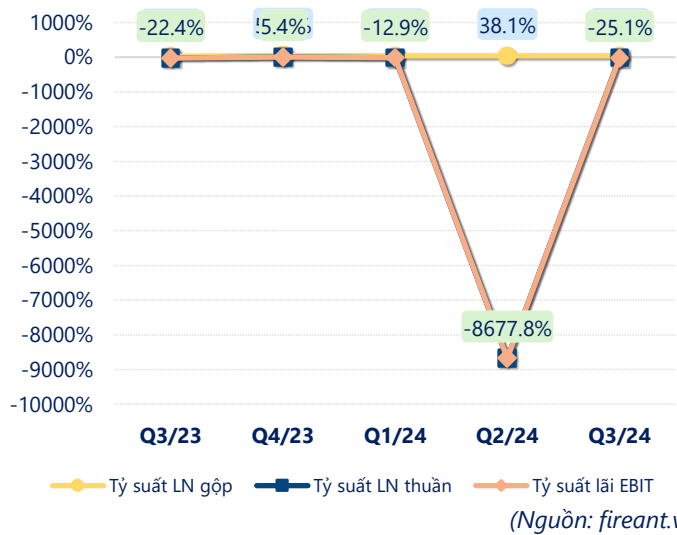
(Nguồn: fireant.vn)

Tăng trưởng chi phí



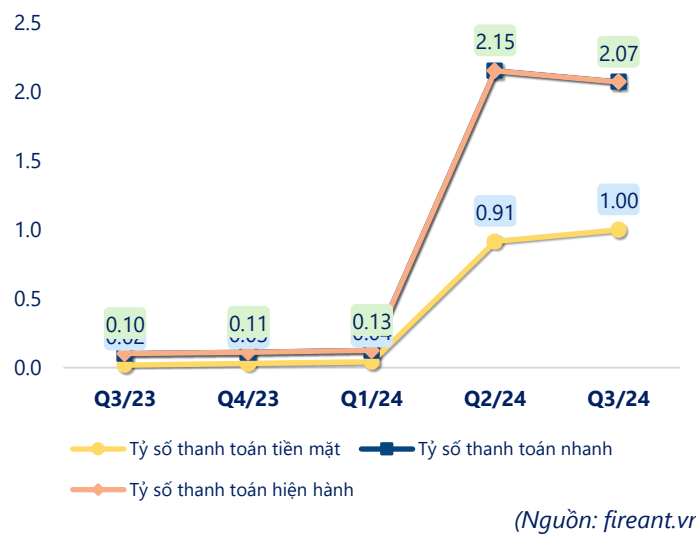
(Nguồn: fireant.vn)

Tỷ suất lợi nhuận



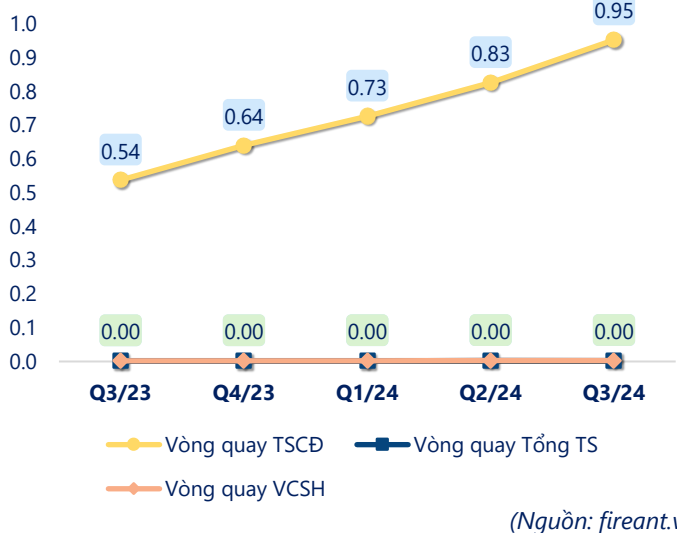
(Nguồn: fireant.vn)

Chỉ số thanh khoản



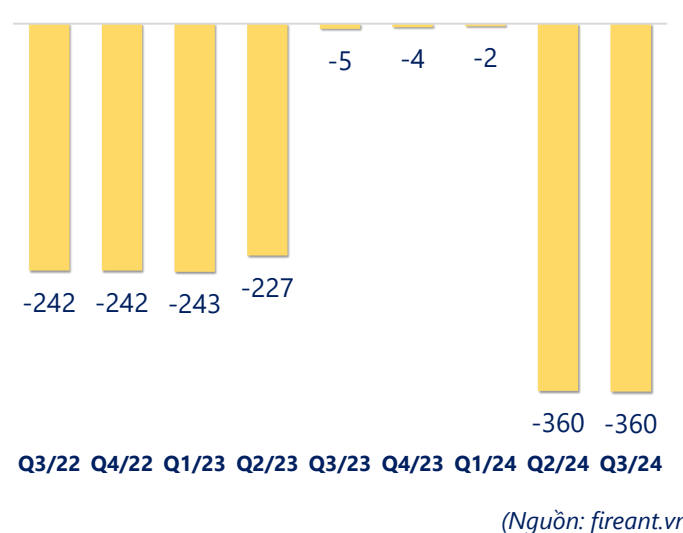
(Nguồn: fireant.vn)

Vòng quay tài sản



(Nguồn: fireant.vn)

EPS



(Nguồn: fireant.vn)

KẾT QUẢ KINH DOANH (tỷ VNĐ)	Q3/24	Q3/23	Thay đổi YoY	9T 2024	9T 2023	Thay đổi YoY
Doanh thu thuần	0.47	0.35	33.4%	1.35	1.04	30.3%
Giá vốn hàng bán	0.27	0.25	9.9%	0.82	0.76	8.2%
Lợi nhuận gộp	0.19	0.09	113%	0.53	0.28	90.8%
Doanh thu HĐTC	0.01	0.00		0.07	0.06	19.2%
Chi phí TC	0	0.00		38.4	0	
Chi phí lãi vay	0	0.00		0	0	
LN trong công ty LKLD	0	0.00		0	0	
Chi phí bán hàng	0	0.00		0	0	
Chi phí QLDN	0.27	0.17	58.5%	0.85	0.75	13.2%
LN thuần từ HĐKD	-0.07	-0.08	10.8%	-38.6	-0.42	-9138%
Lợi nhuận khác	-0.05	0.00		-0.05	0.00	-21877%
LN trước thuế	-0.12	-0.08	-46.4%	-38.7	-0.42	-9145%
Lợi nhuận sau thuế	-0.12	-0.08	-46.4%	-38.7	-0.42	-9145%
LNST của CĐ cty mẹ	-0.12	-0.08	-46.4%	-38.7	-0.42	-9145%

(Nguồn: fireant.vn)

