

Ngày	6,500 VNĐ		
30/09/2024			
Thay đổi	1 tháng	3 tháng	6 tháng
	12.1%	20.4%	27.5%

	Q3/24	
ROE	0.0%	+/- YoY ▼ 0.8%

	Q3/24		
DT thuần	60.7	QoQ ▲ 0.80 ▲ 1.4%	YoY ▼ 1.50 ▼ 2.4%
	tỷ VNĐ		

	9T 2024	
DT thuần	178	YoY ▲ 6.00 ▲ 3.4%
	tỷ VNĐ	

	Q3/24		
LN gộp	8.21	QoQ ▲ 2.37 ▲ 40.6%	YoY ▼ 0.61 ▼ 6.9%
	tỷ VNĐ		

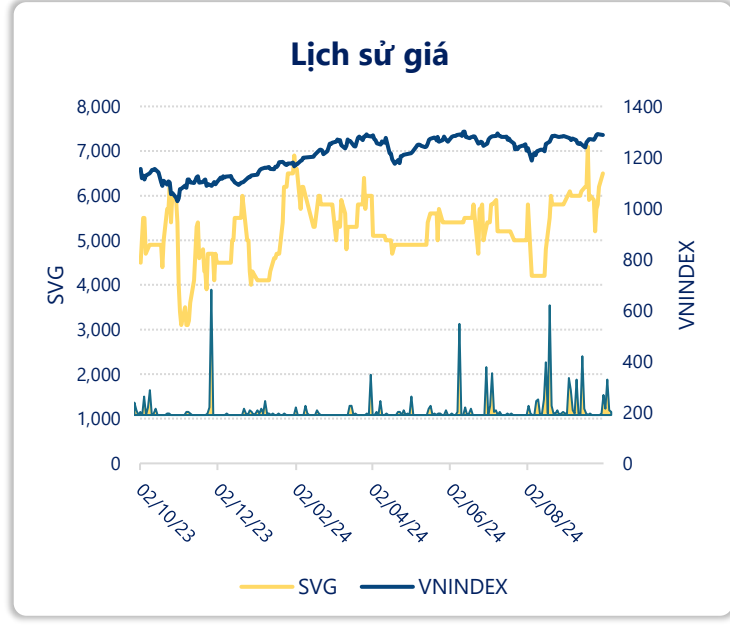
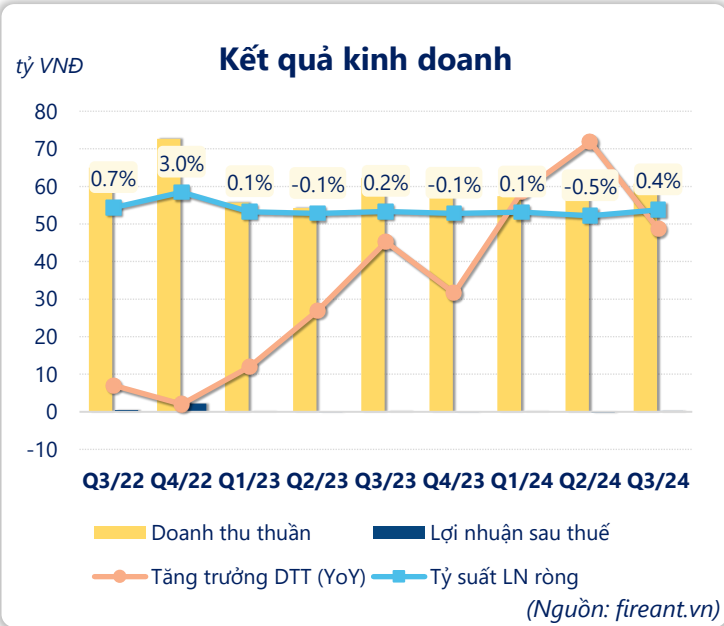
	9T 2024	
LN gộp	23.3	YoY ▼ 4.40 ▼ 15.9%
	tỷ VNĐ	

	Q3/24		
LN thuần	-0.61	QoQ ▼ 0.30 ▼ 98.0%	YoY ▼ 0.76 ▼ 509%
	tỷ VNĐ		

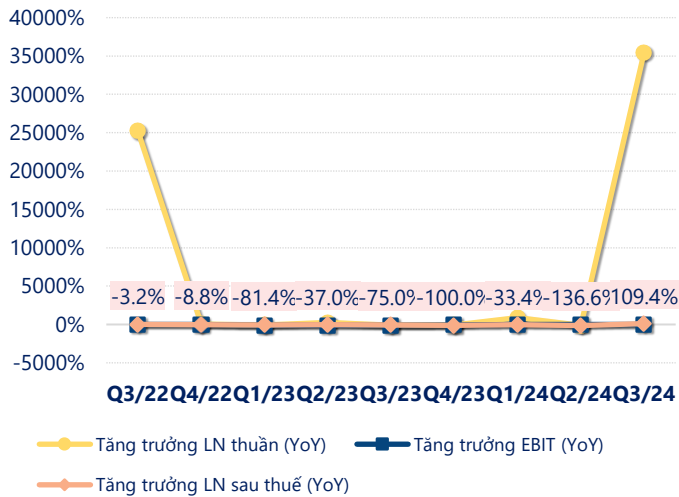
	9T 2024	
LN thuần	-0.85	YoY ▼ 0.59 ▼ 234%
	tỷ VNĐ	

	Q3/24		
LN sau thuế	0.25	QoQ ▲ 0.52 ▲ 193%	YoY ▲ 0.13 ▲ 110%
	tỷ VNĐ		

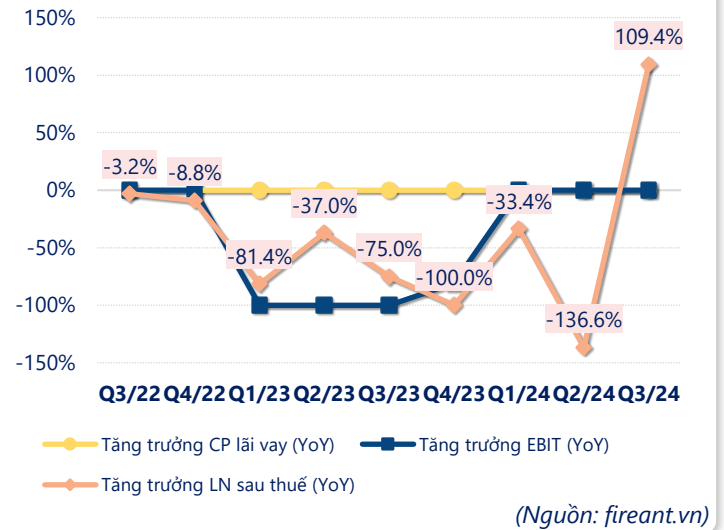
	9T 2024	
LN sau thuế	0.04	YoY ▼ 0.10 ▼ 73.0%
	tỷ VNĐ	



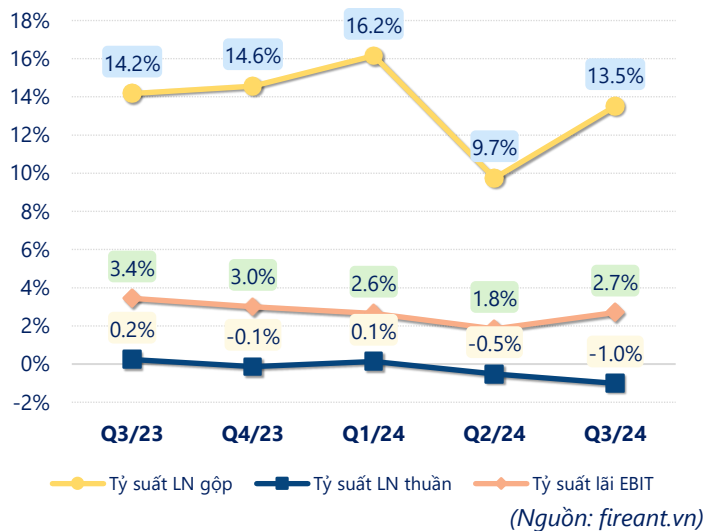
Tăng trưởng lợi nhuận



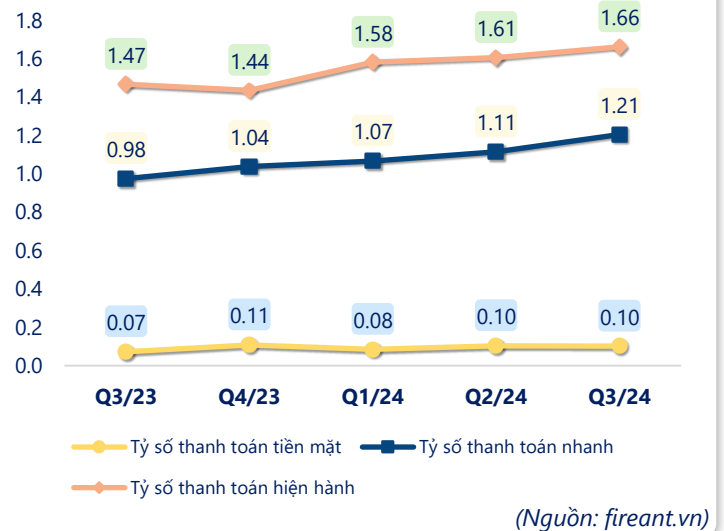
Tăng trưởng chi phí



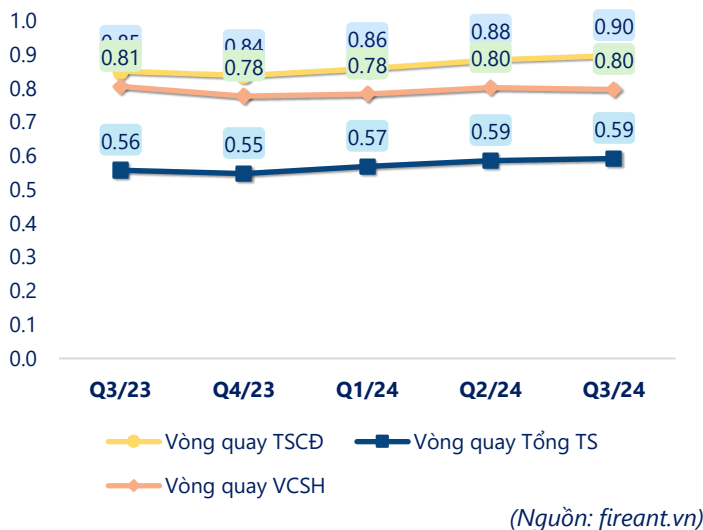
Tỷ suất lợi nhuận



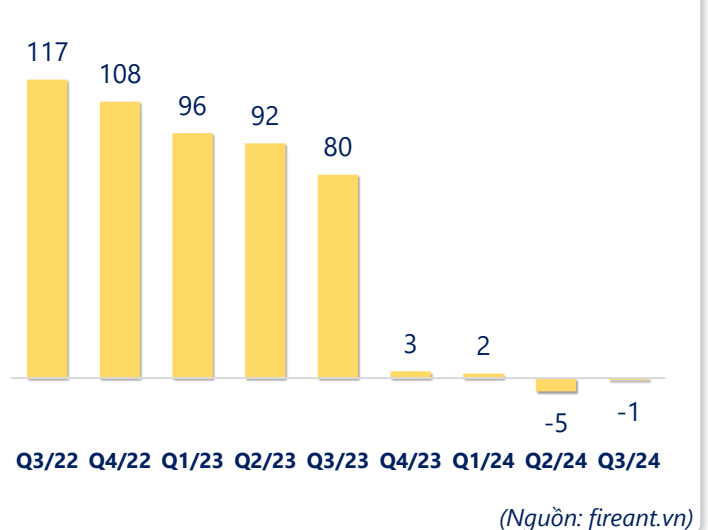
Chỉ số thanh khoản



Vòng quay tài sản



EPS



KẾT QUẢ KINH DOANH (tỷ VNĐ)	Q3/24	Q3/23	Thay đổi YoY	9T 2024	9T 2023	Thay đổi YoY
Doanh thu thuần	60.7	62.2	-2.4%	178	172	3.4%
Giá vốn hàng bán	52.5	53.4	-1.7%	155	144	7.1%
Lợi nhuận gộp	8.21	8.82	-6.9%	23.3	27.7	-15.9%
Doanh thu HĐTC	0.01	0.01	-38.3%	0.02	0.06	-59.3%
Chi phí TC	1.33	1.99	-33.4%	4.17	6.42	-35.1%
Chi phí lãi vay	1.33	1.99	-33.4%	4.17	6.42	-35.1%
LN trong công ty LKLD	0	0.00		0	0	
Chi phí bán hàng	2.31	2.80	-17.7%	6.43	9.62	-33.2%
Chi phí QLDN	5.20	3.89	33.6%	13.6	12.0	13.3%
LN thuần từ HĐKD	-0.61	0.15	-509%	-0.85	-0.26	-234%
Lợi nhuận khác	0.93	0.00		0.95	0.48	98.7%
LN trước thuế	0.31	0.15	110%	0.10	0.22	-55.5%
Lợi nhuận sau thuế	0.25	0.12	110%	0.04	0.14	-73.0%
LNST của CĐ cty mẹ	0.25	0.12	110%	0.04	0.14	-73.0%

(Nguồn: fireant.vn)

