

Ngày 30/09/2024	8,400 VNĐ		
Thay đổi	1 tháng	3 tháng	6 tháng
	-22.2%	-11.6%	-37.8%

Q3/24	ROE	-1.1%	#VALUE!
-------	-----	-------	---------

Q3/24	DT thuần	280	QoQ ▼ 90.0 ▼ 24.2%	YoY ▼ 57.0 ▼ 16.8%
		tỷ VNĐ		

DT thuần	9T 2024	944	YoY ▼ 120 ▼ 11.3%
		tỷ VNĐ	

Q3/24	LN gộp	6.17	QoQ ▼ 9.53 ▼ 60.7%	YoY ▼ 4.83 ▼ 44.0%
		tỷ VNĐ		

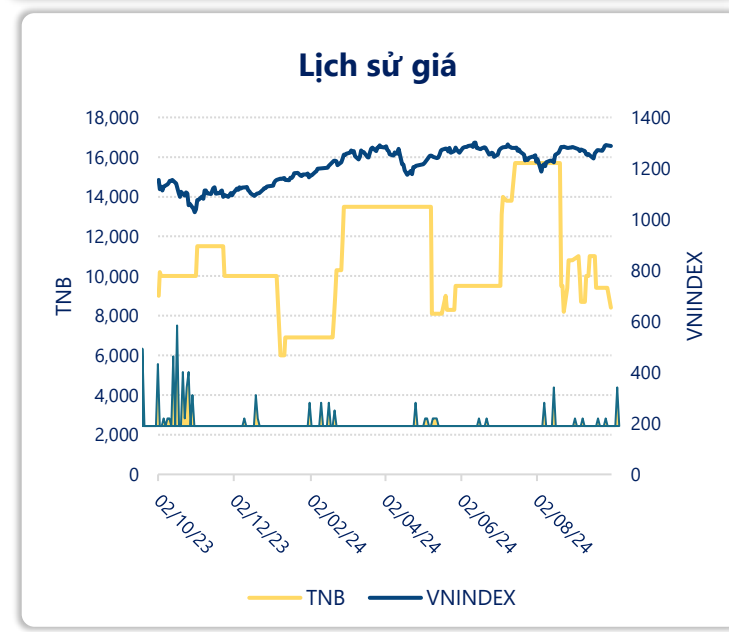
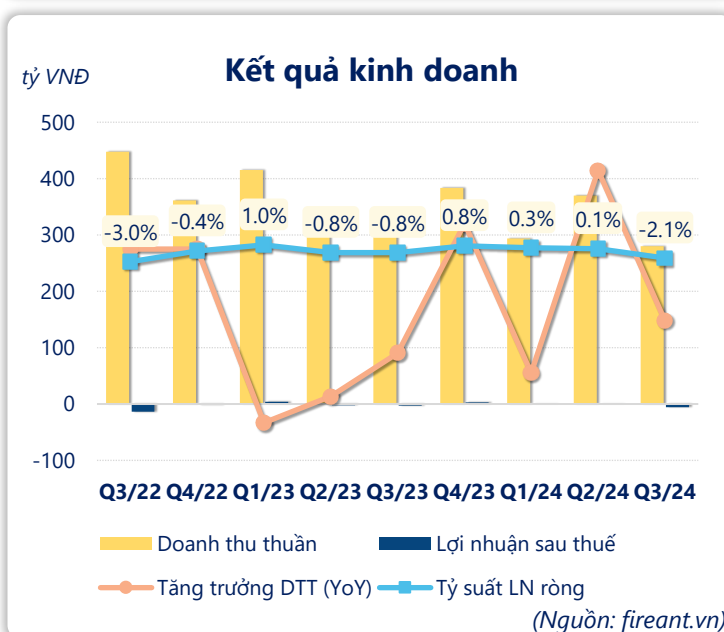
	9T 2024	
LN gộp	36.0	YoY ▼ 7.10 ▼ 16.3%
	tỷ VNĐ	

Q3/24	LN thuần	-6.32	QoQ ▼ 7.10 ▼ 910%	YoY ▼ 2.88 ▼ 83.7%
		tỷ VNĐ		

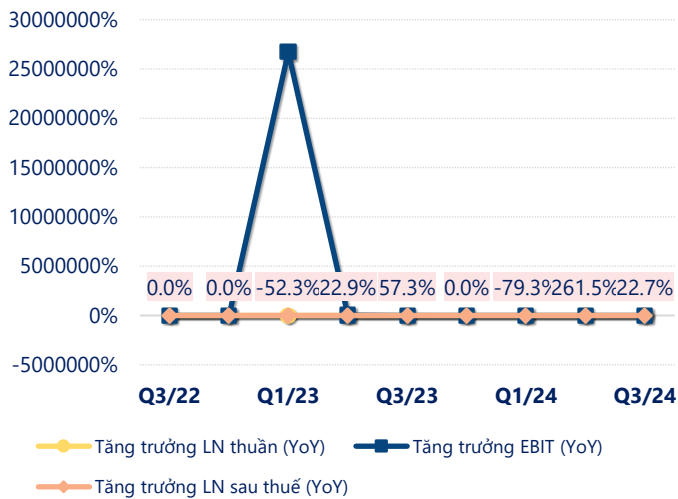
9T 2024		
LN thuần	-4.65	YoY ▼ 3.42 ▼ 277%
	tỷ VNĐ	

Q3/24	LN sau thuế	-5.94	QoQ ▼ 6.25 ▼ 2017%	YoY ▼ 3.20 ▼ 117%
		tỷ VNĐ		

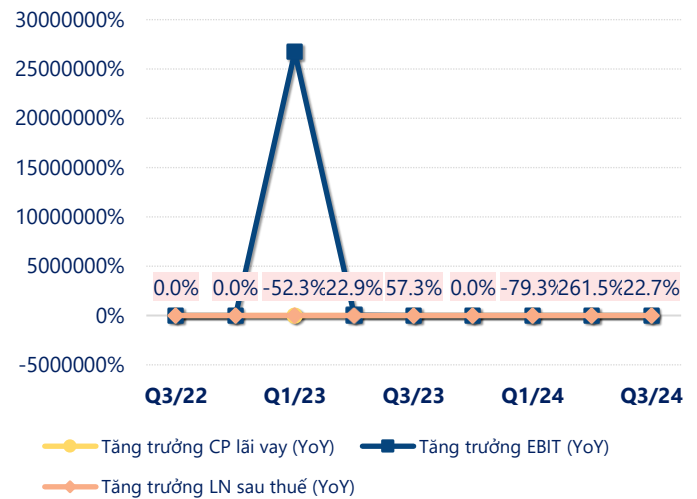
LN sau thuế	9T 2024	-4.87	YoY ▼ 3.69 ▼ 312%
	tỷ VNĐ		



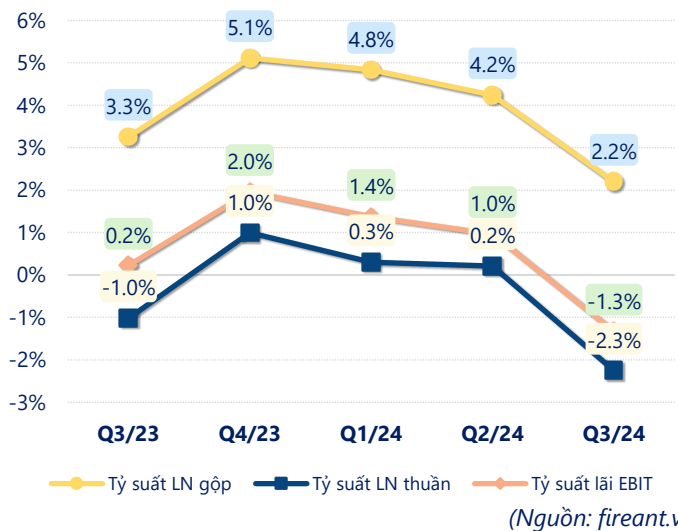
Tăng trưởng lợi nhuận



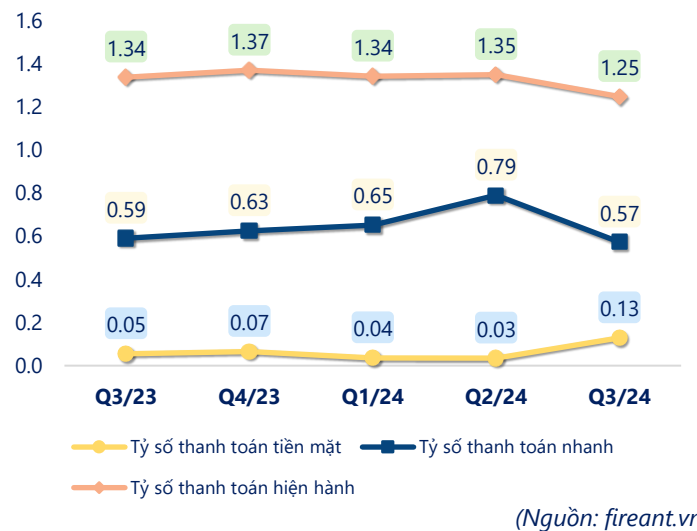
Tăng trưởng chi phí



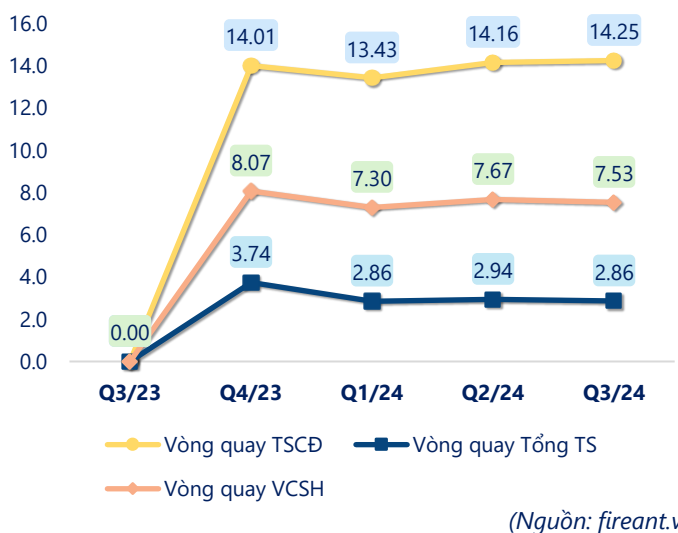
Tỷ suất lợi nhuận



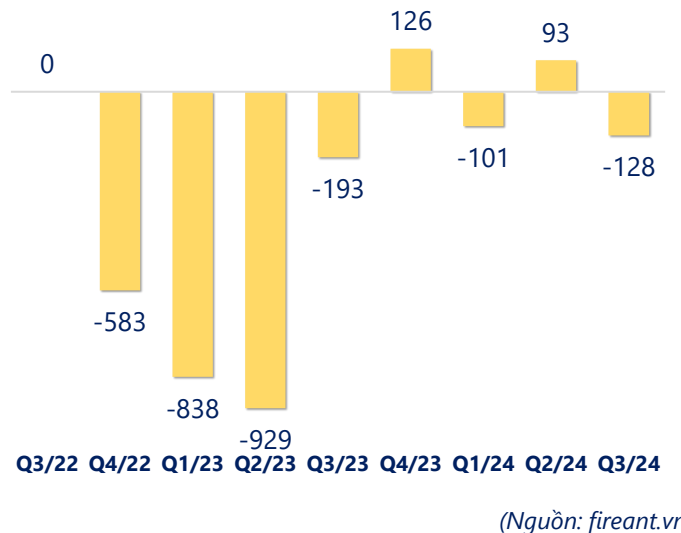
Chỉ số thanh khoản



Vòng quay tài sản



EPS



KẾT QUẢ KINH DOANH

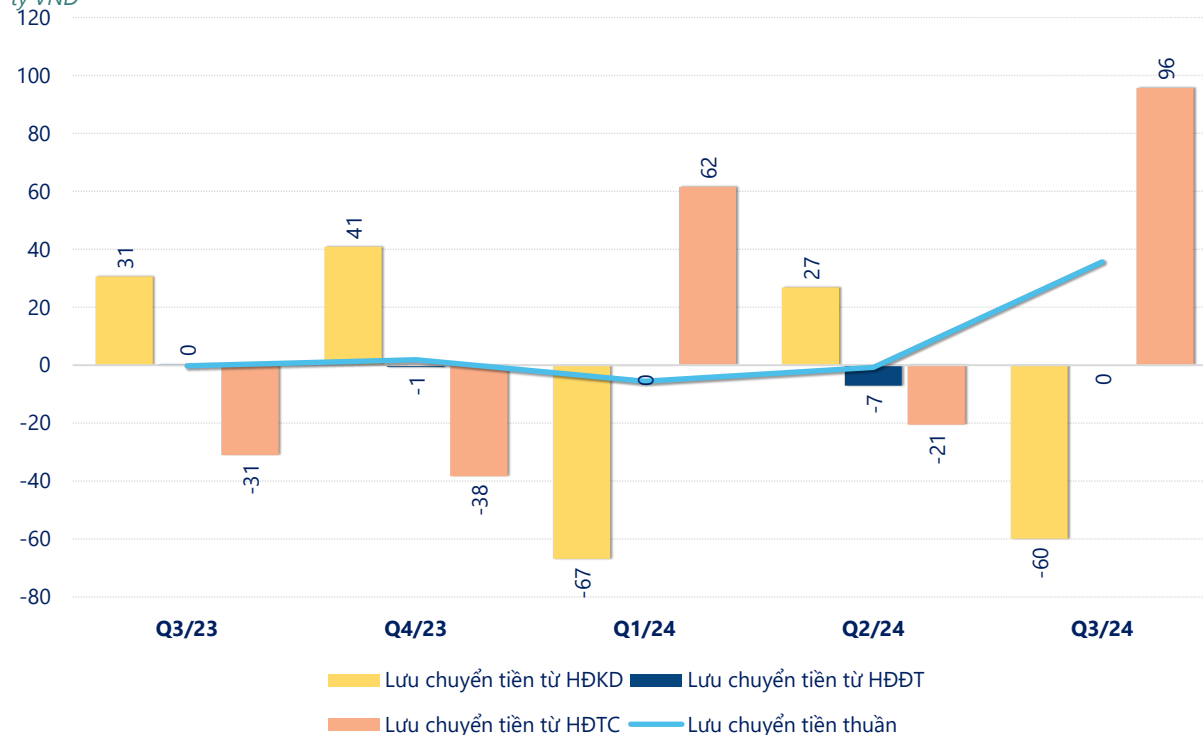
(tỷ VNĐ)

	Q3/24	Q3/23	Thay đổi YoY	9T 2024	9T 2023	Thay đổi YoY
Doanh thu thuần	280	337	-16.8%	944	1,064	-11.3%
Giá vốn hàng bán	274	326	-15.9%	908	1,021	-11.1%
Lợi nhuận gộp	6.17	11.0	-44.0%	36.0	43.1	-16.3%
Doanh thu HĐTC	0.08	0.87	-91.2%	1.20	1.71	-29.5%
Chi phí TC	3.35	4.60	-27.1%	9.74	12.4	-21.7%
Chi phí lãi vay	2.75	4.19	-34.3%	8.74	10.9	-19.4%
LN trong công ty LKLD	0	0.00		0	0	
Chi phí bán hàng	2.29	3.35	-31.8%	9.88	9.16	7.9%
Chi phí QLDN	6.92	7.37	-6.1%	22.3	24.4	-8.7%
LN thuần từ HĐKD	-6.32	-3.44	-83.7%	-4.65	-1.23	-277%
Lợi nhuận khác	-0.17	-0.01	-1588%	-0.22	0.05	-534%
LN trước thuế	-6.49	-3.45	-88.0%	-4.87	-1.18	-312%
Lợi nhuận sau thuế	-5.94	-2.74	-117%	-4.87	-1.18	-312%
LNST của CĐ cty mẹ	-5.94	-2.74	-117%	-4.87	-1.18	-312%

(Nguồn: fireant.vn)

Lưu chuyển tiền

tỷ VNĐ



(Nguồn: fireant.vn)