

Ngày	10,000 VNĐ		
30/09/2024			
Thay đổi	1 tháng	3 tháng	6 tháng
	0%	-8.3%	-13.0%

	Q3/24	
ROE	3.3%	+/- YoY ▼ 3.0%

	Q3/24		
DT thuần	46.7	QoQ ▼ 0.50 ▼ 1.0%	YoY ▼ 12.6 ▼ 21.2%
	tỷ VNĐ		

	9T 2024	
DT thuần	129	YoY ▼ 46.0 ▼ 26.3%
	tỷ VNĐ	

	Q3/24		
LN gộp	6.06	QoQ ▼ 0.01 ▼ 0.1%	YoY ▼ 3.16 ▼ 34.2%
	tỷ VNĐ		

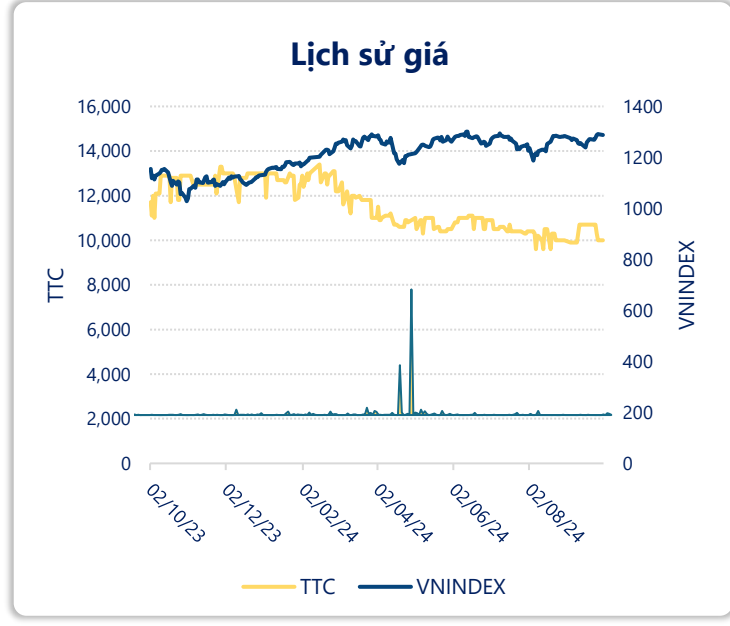
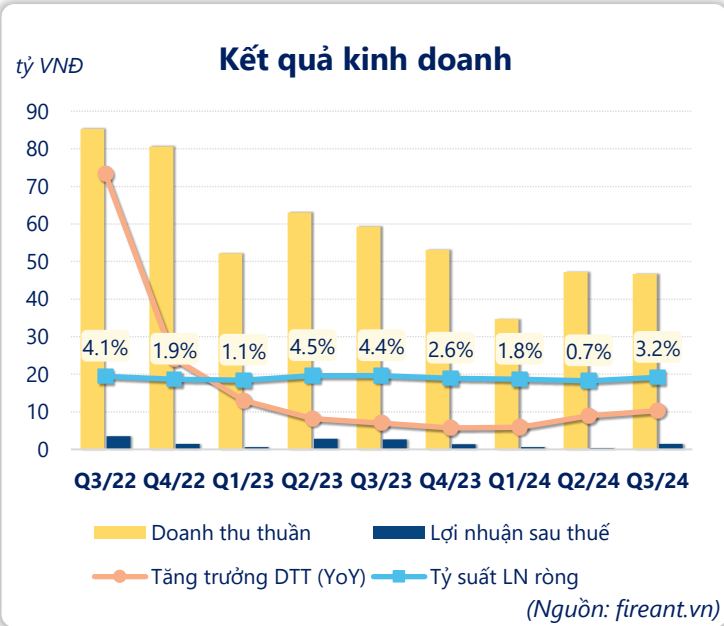
	9T 2024	
LN gộp	17.5	YoY ▼ 4.80 ▼ 21.3%
	tỷ VNĐ	

	Q3/24		
LN thuần	1.57	QoQ ▲ 1.15 ▲ 275%	YoY ▼ 1.63 ▼ 50.8%
	tỷ VNĐ		

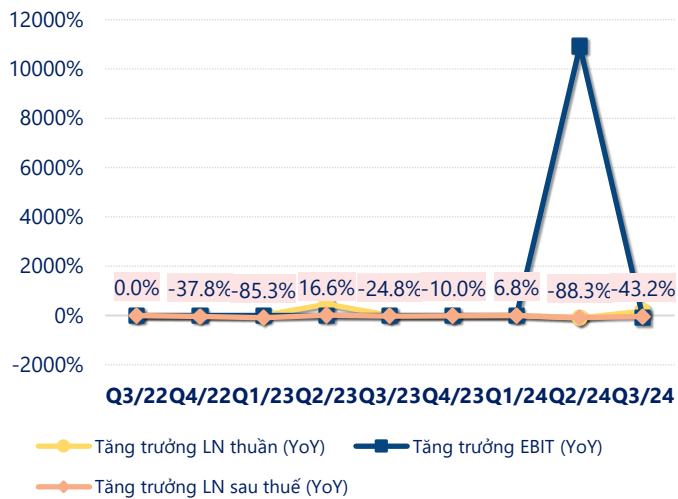
	9T 2024	
LN thuần	2.77	YoY ▼ 3.82 ▼ 57.9%
	tỷ VNĐ	

	Q3/24		
LN sau thuế	1.49	QoQ ▲ 1.16 ▲ 351%	YoY ▼ 1.13 ▼ 43.2%
	tỷ VNĐ		

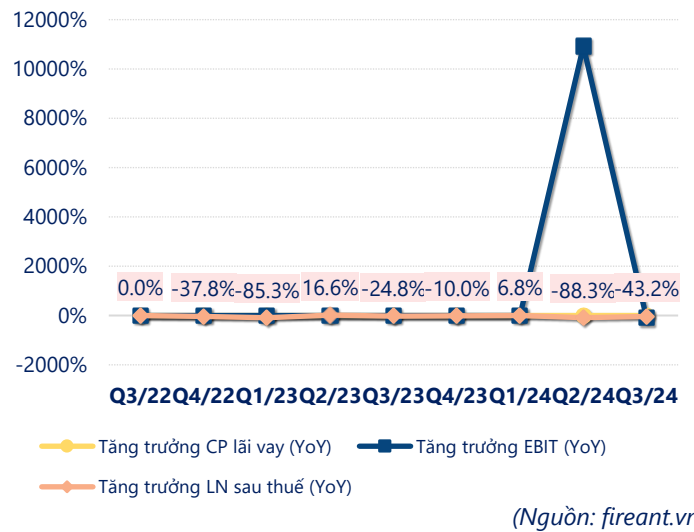
	9T 2024	
LN sau thuế	2.44	YoY ▼ 3.61 ▼ 59.6%
	tỷ VNĐ	



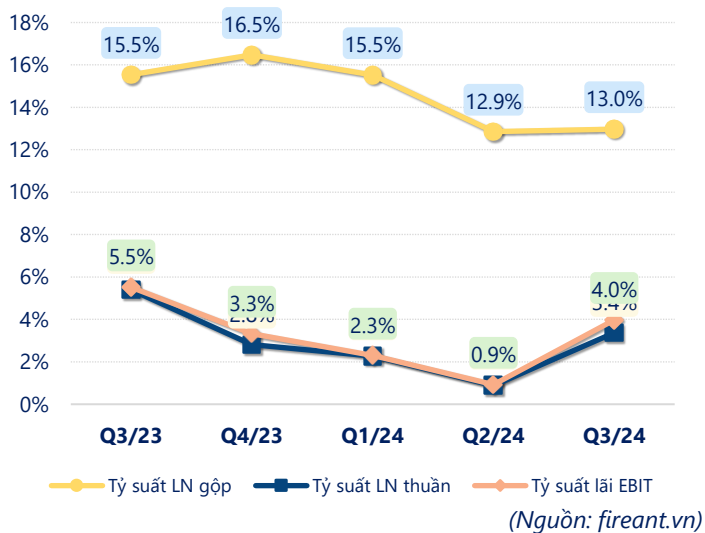
Tăng trưởng lợi nhuận



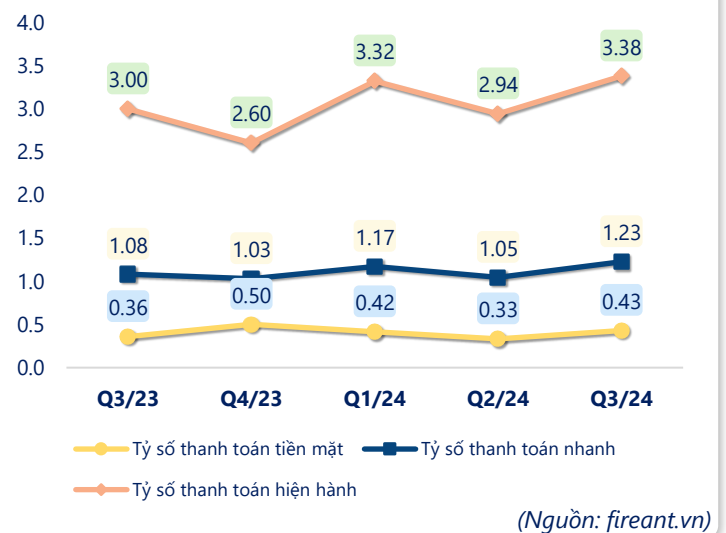
Tăng trưởng chi phí



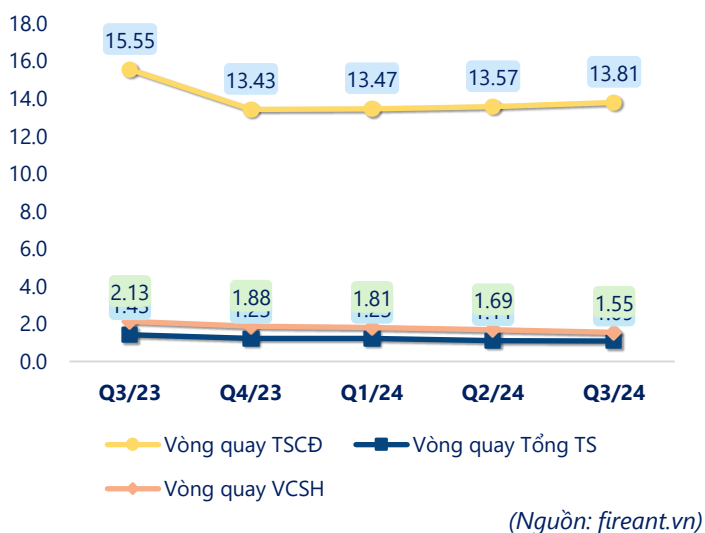
Tỷ suất lợi nhuận



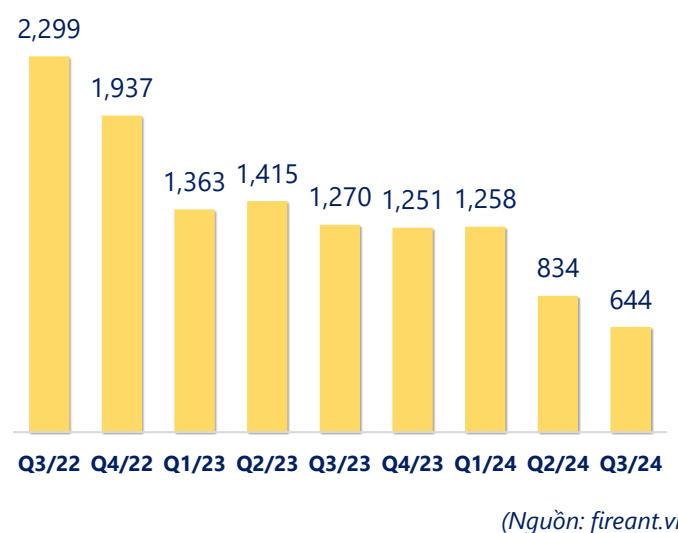
Chỉ số thanh khoản



Vòng quay tài sản



EPS



KẾT QUẢ KINH DOANH

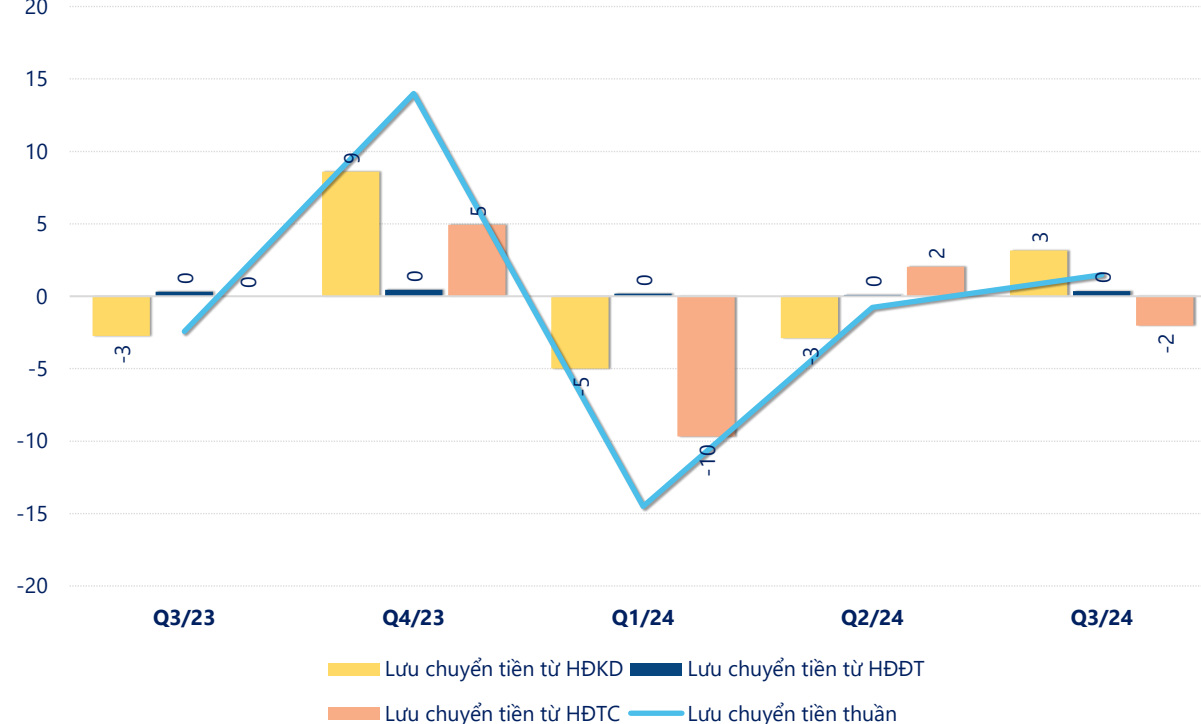
(tỷ VNĐ)

	Q3/24	Q3/23	Thay đổi YoY	9T 2024	9T 2023	Thay đổi YoY
Doanh thu thuần	46.7	59.3	-21.2%	129	175	-26.3%
Giá vốn hàng bán	40.7	50.1	-18.8%	111	152	-27.0%
Lợi nhuận gộp	6.06	9.22	-34.2%	17.5	22.3	-21.3%
Doanh thu HĐTC	0.09	0.20	-57.2%	0.35	0.68	-48.5%
Chi phí TC	0.06	0.01	475%	0.49	-0.94	152%
Chi phí lãi vay	0	0.00		0.04	0.01	494%
LN trong công ty LKLD	0	0.00		0	0	
Chi phí bán hàng	0.99	2.23	-55.6%	3.13	6.09	-48.6%
Chi phí QLDN	3.53	3.98	-11.4%	11.5	11.2	2.5%
LN thuần từ HĐKD	1.57	3.20	-50.8%	2.77	6.59	-57.9%
Lợi nhuận khác	0.29	0.07	309%	0.28	0.99	-71.6%
LN trước thuế	1.86	3.27	-43.1%	3.06	7.58	-59.7%
Lợi nhuận sau thuế	1.49	2.62	-43.2%	2.44	6.05	-59.6%
LNST của CĐ cty mẹ	1.49	2.62	-43.2%	2.44	6.05	-59.6%

(Nguồn: fireant.vn)

Lưu chuyển tiền

tỷ VNĐ



(Nguồn: fireant.vn)